

中華民國

警政統計年報

YEARLY STATISTICS OF POLICE ADMINISTRATION
REPUBLIC OF CHINA

資料時間：109 年

DATA TIME 2020

內政部警政署編印

中華民國 110 年版

NATIONAL POLICE AGENCY, MINISTRY OF THE INTERIO

中華民國

警政統計年報

YEARLY STATISTICS OF POLICE ADMINISTRATION

REPUBLIC OF CHINA

資料時間：109 年

DATA TIME 2020

壹、提要分析

1. SUMMARY ANALYSIS

貳、統計表

2. STATICTICAL TABLES

參、附錄

3. APPENDIX

內政部警政署編印

中華民國 110 年版

NATIONAL POLICE AGENCY, MINISTRY OF THE INTERIOR

前言

民國 56 年起臺灣省政府警務處創編「臺灣省警務統計分析」年報，報告內容分為「簡要說明及統計圖」、「統計分析」等 2 項，內容係由各警察機關定期辦理之公務統計報表中擇重要統計結果彙編公布，藉以陳示當年警政績效及動態，提供各界應用。

民國 60 年書名更改為「臺灣警務統計分析」；63 年內政部警政署成立，為因應署處合署辦公，本報告改由本署及臺灣省政府警務處合編，內容並予擴增；73 年本報告內容增加「統計表」部分，83 年再增加「重要措施」；85 年因應 84 年 3 月署處分立及內政部消防署成立，並參考各中央機關統計書刊名稱，書名改為「中華民國臺灣地區警政統計年報」，96 年再更名為「中華民國警政統計年報」。

87 年起為提高本刊之確度及編製效率，將本報告納入「警政統計資料庫系統」作業，統計範圍並擴增至金門及連江縣；89 年為應各界對警政資料之需求，增加主要警政統計指標、被害人、毒品、失蹤人口及戶籍登記人口數等 13 種表，刪除「統計分析」及「重要措施」，將內容分為「提要分析」及「統計表」等 2 項。100 年配合原臺北縣、臺中縣市、臺南縣市及高雄縣市改制或合併升格為新北市、臺中市、臺南市及高雄市等直轄市，除機關別同步修正外，統計表部分亦按月別編製新北市、臺北市、臺中市、臺南市及高雄市全般刑案統計資料，另桃園縣續於 104 年改制為直轄市(桃園市)，統計表呈現亦配合變動。

警政統計因需配合法令變更，社會變動及實務規定調整，公務報表內容繁多，疏漏之處，尚祈各界不吝指正，以為今後改進之參考。

內政部警政署

110 年 5 月

凡例

一、本書共分 2 大部分：

1. 提要分析。

2. 統計表。

二、本書內容包括治安、道路交通事故、警政服務及組織員額等各項統計。

三、本書內文及表列資料均係警察機關受(處)理數。

四、刑案資料破獲數為自破 + 破他(含破積案)，發生數含補報數。

五、本書所陳列數字以電腦整理計算，其尾數採四捨五入法計列，故總數與細項之和容有出入。

六、各縣市區域特性不一，刑案數據不等同治安好壞，不宜作縣市比較。

七、本書所用符號代表意義如下：

「...」：數值尚未發布

「0」：數值不及半單位

「—」：無數值或數值無統計

「--」：數值無意義

「(r)」：修正數

目錄

壹、提要分析

一、治安狀況	
(一) 全般刑案-----	1
(二) 主要刑事案件構成比-----	1
(三) 與治安最直接關係之案類-----	2
(四) 竊盜案件-----	3
(五) 暴力犯罪案件-----	4
(六) 查獲非法槍彈刀械-----	5
(七) 檢肅毒品-----	7
(八) 嫌疑犯人數-----	7
(九) 違反社會秩序維護法案件-----	10
(十) 集會遊行-----	10
(十一) 經濟案件-----	11
二、道路交通事故	
(一) 肇事件數(A1類)-----	12
(二) 肇事原因(A1+A2類)-----	12
(三) 肇事場所(A1+A2類)-----	13
(四) 肇事時間(A1類)-----	13
三、失蹤人口-----	14

貳、統計表

一、治安	
表 1 主要警政統計指標-----	16
表 2 暴力犯罪統計-----	22
表 3 竊盜統計-----	28
表 4 刑事案件發生數、破獲數及嫌疑犯人數—按案類別-----	32
表 5 刑事案件發生數—按案類及時間別-----	162
表 6 刑事案件嫌疑犯人數—按案類及年齡層別-----	164
表 7 刑事案件女性嫌疑犯人數—按案類及年齡層別-----	234

表 8	刑事案件嫌疑犯人數—按職業別	236
表 9	刑事案件嫌疑犯人數—按教育別	244
表 10	刑事案件外籍嫌疑犯人數—按國籍別	248
表 11	刑事案件外籍嫌疑犯人數—按案類別	256
表 12	查獲槍彈刀械	264
表 13	檢肅毒品數量	268
表 14	刑事案件被害人人數—按案類別	270
表 15	刑事案件被害人死傷人數—按案類別	278
表 16	刑事案件被害人人數—按案類及年齡層別	280
表 17	刑事案件被害人人數—按案類及職業別	282
表 18	各級警察機關處理集會遊行概況	288
表 19	查獲違法經濟案件	290
表 20	違反社會秩序維護法案件	306

二、道路交通事故

表 21	道路交通事故死傷人數	310
表 22	道路交通事故肇事件數—按車種別	312
表 23	道路交通事故肇事原因分類件數及傷亡人數	316
表 24	道路交通事故肇事件數—按道路類別及道路形態別	320
表 25	道路交通事故肇事件數—按時間別	328
表 26	舉發違反道路管理事件成果	332
表 27	機動車輛登記數	364

三、警政服務

表 28	失蹤人口統計	368
表 29	戶籍登記人口數	374
表 30	社區治安工作績效	378

四、組織員額

表 31	內政部警政署組織系統表	382
表 32	現有正式員額統計	386
表 33	各警察機關現有正式員額統計	388
表 34	各警察機關員警死亡人數	390

參、附錄

警政統計紀要	393
--------	-----

CONTENTS

	Page
I. SUMMARY ANALYSIS	
1. Public Security	
(1) Criminal Cases-----	1
(2) Structure of Major Criminal Cases-----	1
(3) Directly Correlated Classification with Public Security-----	2
(4) Larceny Cases-----	3
(5) Violent Cases-----	4
(6) Illegal Guns, Pistols, Ammunition and Knives Seized-----	5
(7) Narcotics Cases-----	7
(8) Number of Criminal Cases Offenders-----	7
(9) Violation of the Social Order Maintenance Act-----	10
(10) Assembly and Parade-----	10
(11) Economic Criminal Cases-----	11
2. Road Traffic Accidents	
(1) Cases (A1)-----	12
(2) Causes (A1+A2)-----	12
(3) Locations (A1+A2)-----	13
(4) Times (A1)-----	13
3. Missing Persons-----	14

II. STATISTICAL TABLES

1. Public Security	
Table 1. Statistical Indicators of Police Administration-----	16
Table 2. Violent Crime Statistics-----	22
Table 3. Larceny Statistics-----	28
Table 4. Criminal Cases Known to the Police, Cases Cleared and Number of Offenders – by Classification-----	32
Table 5. Criminal Cases Known to the Police - by Classification and Time	162
Table 6. Criminal Cases Offenders - by Classification and Age-----	164
Table 7. Number of Female Criminal Cases Offenders - by Classification and Age-----	234

Table 8. Criminal Cases Offenders - by Occupation-----	236
Table 9. Criminal Cases Offenders - by Educational Attainment-----	244
Table 10. Foreign Offenders of Criminal Cases - by Nationality-----	248
Table 11. Foreign Offenders of Criminal Cases - by Classification-----	256
Table 12. Illegal Guns, Pistols, Ammunition and Knives Seized-----	264
Table 13. The Quantities of Narcotics-----	268
Table 14. Victims of Criminal Cases - by Classification-----	270
Table 15. Casualties of Crime Victims - by Classification-----	278
Table 16. Victims of Criminal Cases - by Classification and Age-----	280
Table 17. Victims of Criminal Cases - by Classification and Occupation---	282
Table 18. Assembly and Parade-----	288
Table 19. Economic Criminal Cases Ferreted Out-----	290
Table 20. Violation of the Social Order Maintenance Act-----	306
2. Road Traffic Accident	
Table 21. Casualties of Road Traffic Accidents-----	310
Table 22. Road Traffic Accidents - by Vehicle-----	312
Table 23. Causes and Casualties of Road Traffic Accidents-----	316
Table 24. Road Traffic Accidents - by Road Category and Road Type-----	320
Table 25. Road Traffic Accidents - by Time-----	328
Table 26. Reported Road Traffic Management Violations-----	332
Table 27. Number of Registered Motor Vehicles-----	364
3. Police Administration Services	
Table 28. Statistics of Missing Persons-----	368
Table 29. Population of Domiciliary Registration-----	374
Table 30. Achievements of Community Security-----	378
4. Structure and Personnel	
Table 31. Structure of National Police Agency, Ministry of the Interior----	382
Table 32. Statistics of Current Personnel-----	386
Table 33. Statistics of Current Personnel of All Police Institutions-----	388
Table 34. Police Deaths of All Police Institutions-----	390
III. APPENDIX	
Summary of Police Administration Statistics-----	393

壹、提要分析

一、治安狀況

(一) 全般刑案

109 年各警察機關受（處）理刑事案件發生數為 259,713 件，較 108 年 268,349 件減少 8,636 件（-3.22%），其中減少類別以酒後駕車案 48,026 件，較 108 年 53,512 件減少 5,486 件（-10.25%）最多；普通竊盜案 31,469 件，較 108 年 34,725 件減少 3,256 件（-9.38%）次之。

表 1-1-1 全般刑案發生數之變動

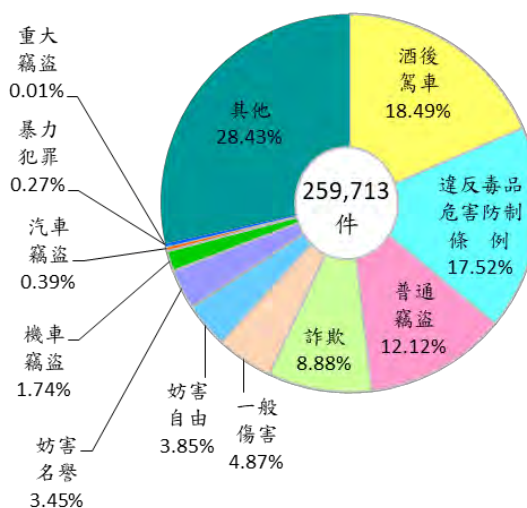
單位：件

年別	總計	暴力 犯罪	竊 盜				酒後 駕車	違反毒品 危害防制 條例	詐欺	一般 傷害	妨害 自由	妨害 名譽	其他	
			重大 竊盜	普通 竊盜	汽車 竊盜	機車 竊盜								
109年	259,713	707	37,016	30	31,469	1,006	4,511	48,026	45,489	23,054	12,645	9,994	8,949	73,833
108年	268,349	859	42,272	33	34,725	1,456	6,058	53,512	47,035	23,647	13,193	8,990	8,083	70,758
較上年 增減數	-8,636	-152	-5,256	-3	-3,256	-450	-1,547	-5,486	-1,546	-593	-548	1,004	866	3,075
增減率 (%)	-3.22	-17.69	-12.43	-9.09	-9.38	-30.91	-25.54	-10.25	-3.29	-2.51	-4.15	11.17	10.71	4.35

(二) 主要刑事案件構成比

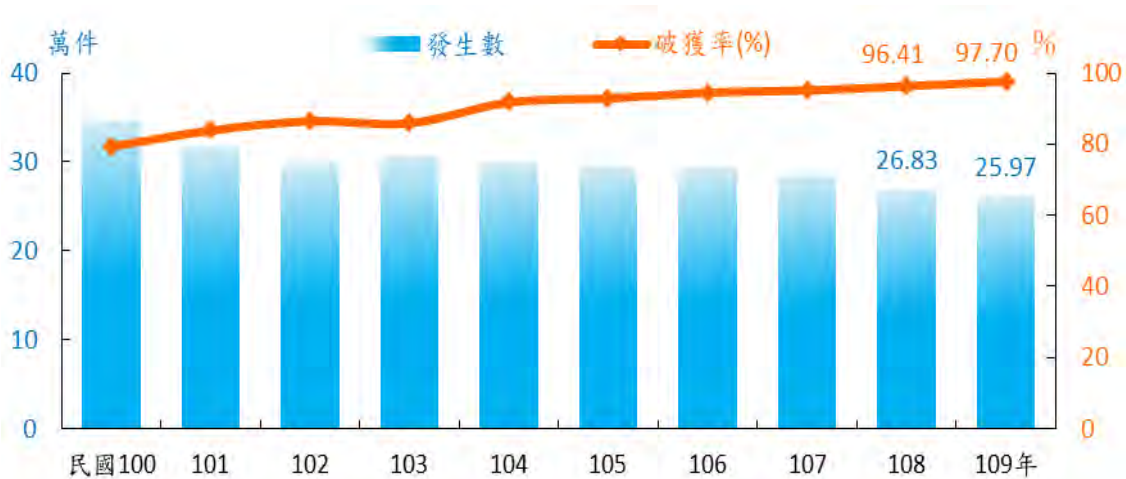
各類刑案中，以酒後駕車案最多，109 年酒後駕車案受（處）理 48,026 件，占全般刑案總數之 18.49%，其次為違反毒品危害防制條例案 45,489 件占 17.52%，竊盜案 37,016 件占 14.25%（其中普通竊盜案占 12.12%，機車竊盜占 1.74%，汽車竊盜占 0.39%，重大竊盜占 0.01%），詐欺案 23,054 件占 8.88%，一般傷害案 12,645 件占 4.87%，妨害自由案 9,994 件占 3.85%，妨害名譽案 8,949 件占 3.45% 等。

圖 1-2-1 109 年主要刑事案件構成比



以近 10 年刑事案件發生數觀察，除 103 年發生數因酒醉駕車、妨害電腦使用及詐欺等案類增加所致，較 102 年略增外，呈逐年遞減趨勢；以近 10 年破獲率觀之，除 103 年略降外，皆呈增加趨勢，以 109 年破獲率 97.70% 最高。

圖 1-2-2 歷年全般刑案發生數與破獲率之變遷



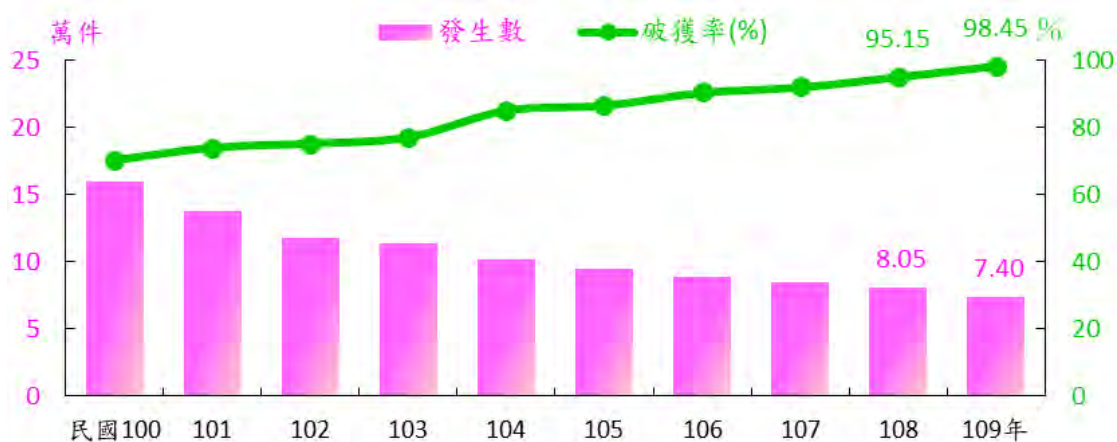
(三) 與治安最直接關係之案類

現行刑案統計總體指標為全般刑案，惟有些案件如酒後駕車、駕駛過失等與治安並無直接關係，參考美國 UCR 分類¹，將暴力犯罪、竊盜、一般恐嚇取財及一般傷害納入，並增加詐欺案，定義為「與治安最直接關係之案類」(簡稱直接關係案類)。

109 年直接關係案類發生數計 74,041 件，較 108 年減少 6,504 件，破獲率 98.45% 則增加 3.30 個百分點。以歷年資料觀察，近 10 年發生數皆呈下降趨勢，109 年仍持續下降，主要係竊盜及暴力犯罪案減少所致。

¹ UCR 係指 Uniform Crime Report。

圖 1-3-1 歷年直接關係案類發生數與破獲率之變遷



(四) 竊盜案件

109年竊盜案發生37,016件，較108年42,272件減少5,256件(-12.43%)；其中普通竊盜31,469件，較108年34,725件減少3,256件(-9.38%)，機車竊盜4,511件，較108年6,058件減少1,547件(-25.54%)。

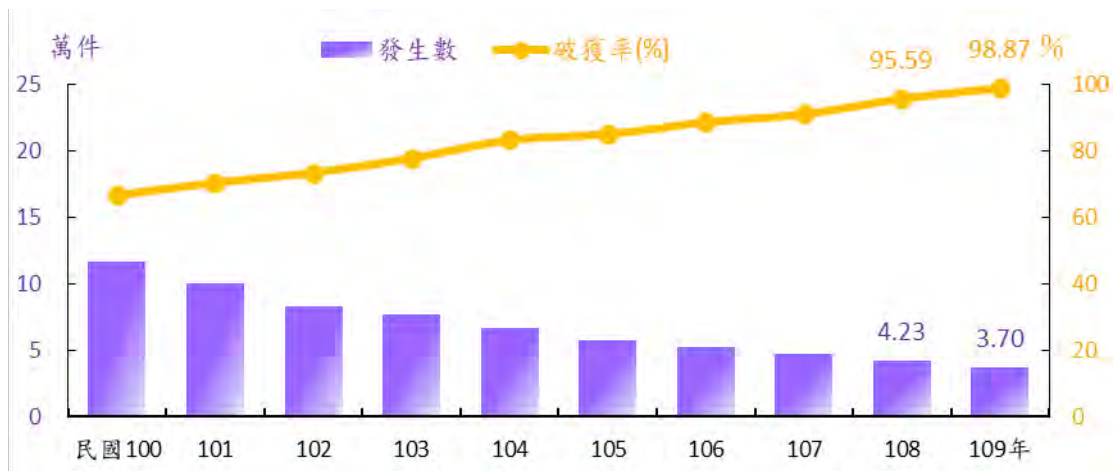
就竊盜案之破獲率觀察，109年為98.87%，較108年95.59%增加3.28個百分點，其中機車竊盜破獲率115.54%，較108年110.10%增加5.44個百分點，汽車竊盜破獲率101.39%，較108年94.57%增加6.82個百分點；109年竊盜案嫌疑犯為29,128人，較108年31,398人減少2,270人(-7.23%)。

表 1-4-1 竊盜案件之變動

項目別	發生數			破獲率		
	109年 (件)	108年 (件)	增減率 (%)	109年 (%)	108年 (%)	增減 百分點
總計	37,016	42,272	-12.43	98.87	95.59	3.28
重大竊盜	30	33	-9.09	96.67	96.97	-0.30
普通竊盜	31,469	34,725	-9.38	96.40	93.09	3.31
汽車竊盜	1,006	1,456	-30.91	101.39	94.57	6.82
機車竊盜	4,511	6,058	-25.54	115.54	110.10	5.44

以歷年竊盜案件觀察，近 10 年竊盜犯罪呈現發生數逐年下降情形，主要係落實執行「提昇住宅竊盜偵防效能執行計畫」、「警察機關強化掃蕩汽機車及自行車竊盜犯罪評核計畫」、「警察機關受理一般刑事案件手機序號登錄執行計畫」，辦理「查緝易銷贓場所行動工作計畫」、「稽查套裝機車專案」、「老舊機車烙碼專案」，推行「新領牌汽機車加設防竊辨識碼」、「自行車全面加設防竊辨識碼工作」等措施，從打擊竊盜犯罪集團、掃蕩銷贓管道等各項方案全力執行，且各地方警察防治得力，落實相關肅竊措施所致。

圖 1-4-1 歷年竊盜案件發生數與破獲率之變遷



(五)暴力犯罪案件

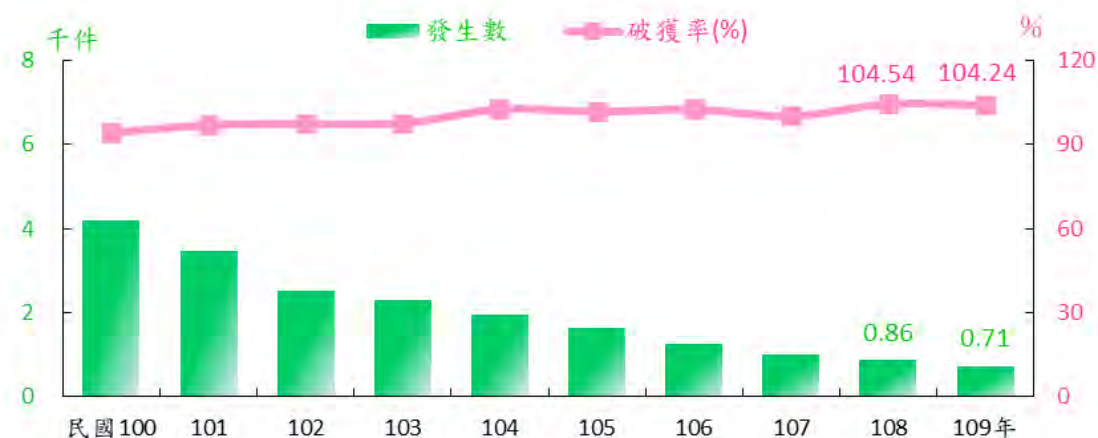
暴力犯罪包括故意殺人、擄人勒贖、強盜、搶奪、重傷害、重大恐嚇取財及強制性交等 7 類。109 年暴力犯罪案發生數 707 件，較 108 年 859 件減少 152 件 (-17.69%)，其中以故意殺人 238 件占 33.66% 居首，強制性交 165 件占 23.34% 次之；暴力犯罪案破獲率為 104.24%，較 108 年 104.54% 減少 0.30 個百分點，其中以強制性交案破獲率 106.06% 最高，搶奪案破獲率 105.60% 次之 (均含破積案)。

表 1-5-1 暴力犯罪案件之變動

項目別		總計	故意殺人	擄人勒贖	強盜	搶奪	重傷害	重大恐嚇取財	強制性交
發生數	109年(件)	707	238	1	156	125	21	1	165
	108年(件)	859	302	6	192	137	20	1	201
	增減率(%)	-17.69	-21.19	-83.33	-18.75	-8.76	5.00	-	-17.91
破獲率	109年(%)	104.24	102.10	100.00	105.13	105.60	100.00	100.00	106.06
	108年(%)	104.54	103.97	100.00	102.08	103.65	115.00	100.00	107.46
	增減百分點	-0.30	-1.87	0.00	3.05	1.95	-15.00	0.00	-1.40

以歷年暴力犯罪案件觀察，暴力犯罪發生數逐年下降，破獲率呈上升趨勢，主要係落實執行區域防搶勤務，廣泛建置監視錄影系統，強力查緝治安顧慮人口、檢肅黑槍及提升偵查效能等措施所致。

圖 1-5-1 歷年暴力犯罪案件發生數與破獲率之變遷



(六) 查獲非法槍彈刀械

非法槍彈刀械是暴力犯罪作案重要工具，為助長暴力犯罪源流之一；為有效遏止暴力犯罪，各警察機關從走私管道及遏止地下工廠改造槍械二方面著手，109年查獲違反槍砲彈藥刀械管制條例案1,427件，較108年1,475件減少48件(-3.25%)，其中查獲槍枝1,497枝，較108年1,444枝增加53枝(+3.67%)；彈類203,427顆，較108年18,092顆增加185,335顆(+1,024.40%)；刀械449把，較108年416把增加33把(+7.93%)。

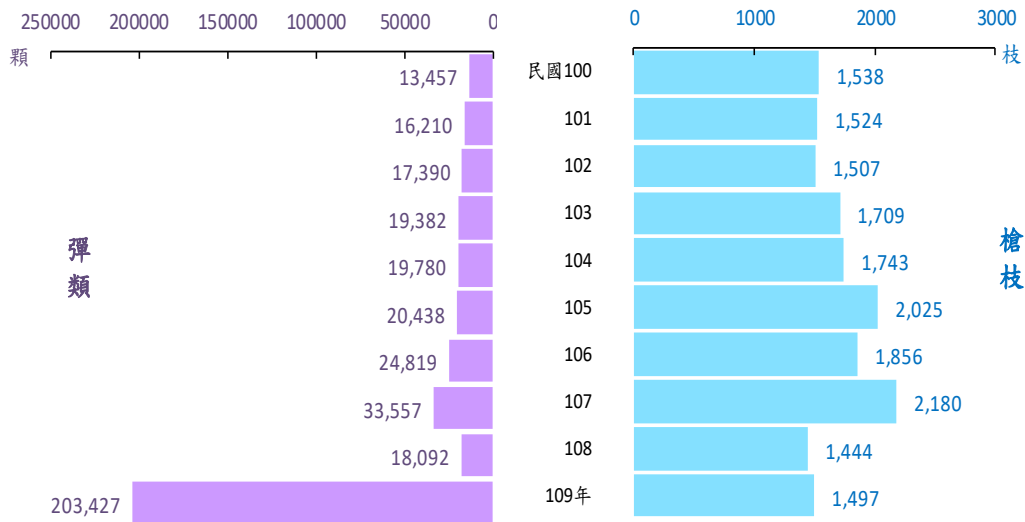
表 1-6-1 警察機關查緝槍械彈藥之變動

年別	槍 枝 (枝)					彈 類 (顆)					刀械 (把)
	總計	制式 長槍	制式 短槍	非制式 槍枝	其他 槍枝	總計	子彈	手榴彈	土製 炸彈	其他 彈類	
109年	1,497	54	103	1,258	82	203,427	188,791	-	56	14,580	449
108年	1,444	51	172	1,199	22	18,092	5,588	-	40	12,464	416
較上年 增減數	53	3	-69	59	60	185,335	183,203	-	16	2,116	33
增減率 (%)	3.67	5.88	-40.12	4.92	272.73	1024.40	3278.51	-	40.00	16.98	7.93

說明：因應「槍砲彈藥刀械管制條例」修正，自109年7月起原「土製槍枝」修正為「非制式槍枝」，空氣槍、瓦斯槍由原「土製槍枝」歸類至「其他槍枝」。

近 10 年查獲槍枝數量先升後降，100 年至 102 年每年查獲約 1,500 支，103 年後提升至 1,700 支，之後逐漸提高至 107 年 2,180 支，為近 10 年新高，近 2 年降至 1,500 支內。就查獲彈類數量觀察，近 10 年除 108 年減少外，其餘年度皆增加，以 109 年查獲 203,427 顆最多。

圖 1-6-1 歷年查獲非法槍枝彈類數量之變遷



說明：109年查獲彈類203,427顆較多，係因臺北市府警察局於109年2月破獲大量子彈(8萬餘顆)、刑事警察局聯合保安警察第二總隊組成專案小組，於109年10月破獲大量走私進口子彈(10萬餘顆)所致。

(七)檢肅毒品

109年各警察機關計檢肅毒品45,489件，其中第一級毒品8,078件，第二級毒品35,474件，第三級毒品1,765件，第四級毒品及其他172件；查獲嫌疑犯人數47,779人，其中第一級毒品8,287人，第二級毒品37,019人，第三級毒品2,255人，第四級毒品及其他218人。

由近5年檢肅毒品案件觀察，105年至107年查獲件數破5萬件，近2年則降至5萬件以下，因105年訂頒「警察機關毒品情資整合計畫」，106年至107年為「新世代反毒策略」之強力掃蕩期，各警察機關全力發揮緝毒能量，發掘潛在毒品黑數。109年檢肅毒品件數較108年減少1,546件(-3.29%)，查獲嫌疑犯人數亦較108年減少1,352人(-2.75%)。

表 1-7-1 歷年檢肅毒品概況

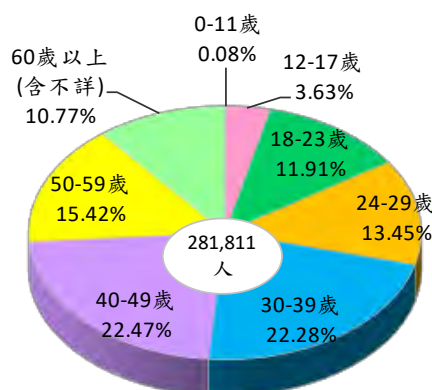
年別	總計		第一級毒品		第二級毒品		第三級毒品		第四級毒品及其他	
	查獲件數 (件)	嫌疑犯人數 (人)	查獲件數 (件)	嫌疑犯人數 (人)	查獲件數 (件)	嫌疑犯人數 (人)	查獲件數 (件)	嫌疑犯人數 (人)	查獲件數 (件)	嫌疑犯人數 (人)
105年	54,873	58,707	13,991	14,970	39,097	41,642	1,692	1,966	93	129
106年	58,515	62,644	13,905	14,905	42,501	45,334	2,048	2,315	61	90
107年	55,480	59,106	14,278	15,261	39,388	41,631	1,757	2,130	57	84
108年	47,035	49,131	12,791	13,132	32,353	33,713	1,807	2,161	84	125
109年	45,489	47,779	8,078	8,287	35,474	37,019	1,765	2,255	172	218

說明：1. 第一級毒品：海洛因、嗎啡、鴉片、古柯鹼及其相關製品。
2. 第二級毒品：罌粟、古柯、大麻、安非他命、配西汀、潘他唑新(俗稱速賜康)、MDMA(俗稱搖頭丸)及其相關製品。
3. 第三級毒品：Ketamine(俗稱K他命)、FM2(俗稱強姦藥丸)、硝甲西洋(俗稱一粒眠)、Mephedrone(俗稱泡泡、喵喵)、西可巴比妥(俗稱紅中)、異戊巴比妥(俗稱青發)、納洛芬及其相關製品。
4. 第四級毒品：二丙烯基巴比妥、阿普唑他及其相關製品。其他：除上述以外，具成癮性、濫用性及對社會危害性之麻醉藥品與其製品及影響精神物質與其製品。

(八)嫌疑犯人數

109年警察機關查獲嫌疑犯人數為281,811人，較108年277,664人，增加4,147人(+1.49%)；每十萬人口查獲嫌疑犯人數(即犯罪人口率)為1,195人，較108年1,177人增加18人。

圖 1-8-1 109年嫌疑犯年齡層構成比



1. 年齡層分析：

(1) 兒童嫌疑犯：109 年涉及刑案之兒童嫌疑犯（未滿 12 歲）219 人，涉案類型以竊盜案為主，占 47.49%，惟配合「少年事件處理法」修正，兒童全面去刑罰化，自 109 年 6 月 19 日起不列入統計。

(2) 少年嫌疑犯：109 年涉及刑案之少年嫌疑犯（12 歲以上 18 歲未滿）10,226 人，占總嫌疑犯人數之 3.63%，較 108 年 3.40% 增加 0.23 個百分點，若以少年犯罪人口率觀之，109 年每十萬名少年人口中查獲 794 人犯案，較 108 年 705 人增加 89 人（+12.62%）；破獲案件之少年嫌疑犯涉案類型以詐欺案為主，占 16.06%，竊盜占 15.59% 次之。109 年妨害秩序占比 10.03%，較 108 年增加 8.26 個百分點，係因刑法第 149、150 條修正並於 109 年 1 月 17 日生效，將「公然聚眾」之要件明定為「於公共場所或公眾得出入之場所聚集 3 人以上」，藉由強勢執法，達到有效壓制聚眾鬥毆。

圖 1-8-2 歷年少年嫌疑犯比重及犯罪人口率之變遷



表 1-8-1 歷年少年嫌疑犯涉案類別概況

年別	少年嫌疑犯 (人)	涉 案 類 別 (%)						
		竊 盜	妨 害 秩 序	一 般 傷 害	檢 肅 毒 品	性 交 猥 褻	詐 欺	其 他
105年	9,775	21.60	0.17	12.52	18.77	5.77	9.75	31.42
106年	10,499	17.36	1.15	11.90	16.97	5.06	12.73	34.83
107年	8,893	20.18	1.50	12.35	9.52	5.80	15.46	35.19
108年	9,441	19.47	1.77	13.59	9.96	5.35	17.24	32.62
109年	10,226	15.59	10.03	8.62	9.28	7.31	16.06	33.11

(3)青年嫌疑犯：109年涉及刑案之青年嫌疑犯(18歲以上24歲未滿)33,556人，占總嫌疑犯人數之11.91%，較108年11.69%增加0.22個百分點，若以青年犯罪人口率觀之，109年每十萬名青年人口中查獲1,956人犯案，較108年1,816人增加140人(+7.71%)；破獲案件之青年嫌疑犯涉案類型以詐欺案占22.40%居首，違反毒品危害防制條例案占13.81%次之。

(4)成年嫌疑犯：109年涉及刑案之成年嫌疑犯(24歲以上)237,810人，占總嫌疑犯人數之84.39%，較108年84.76%減少0.37個百分點，若以成年犯罪人口率觀之，109年每十萬名成年人口中查獲1,306人犯案，較108年1,303人增加3人(+0.23%)；破獲案件之成年嫌疑犯涉案類型以違反公共危險案50,216人占21.12%居首，(其中以酒醉駕車45,074人占最多)，違反毒品危害防制條例案42,196人占17.74%次之。

2.職業分析：109年嫌疑犯人數之職業別前三名依序為無業人口(含學生及無職業者)74,199人，占總嫌疑犯人數26.33%居首位(其中無固定工作者46,960人占無職業者75.78%)，基層技術工及勞力工70,094人占24.87%次之，服務(不含保全)工作人員66,454人占23.58%再次之。

表 1-8-2 歷年嫌疑犯職業別概況

年別	嫌疑犯 (人)	職 業 別 (%)						
		無 職	基 層 技 術 工 及 勞 力 工	服 務 (不 含 保 全) 工 作 人 員	技 藝 (技 術) 有 關 工 作 人 員	學 生	駕 駛 及 移 運 設 備 操 作 人 員	其 他
105年	272,817	23.75	21.75	19.14	11.50	4.21	2.87	16.78
106年	287,294	23.27	21.83	19.61	11.55	4.19	2.79	16.76
107年	291,621	23.47	21.06	20.31	10.84	3.74	2.87	17.71
108年	277,664	23.33	23.70	20.05	7.85	4.20	2.70	18.17
109年	281,811	21.99	24.87	23.58	5.68	4.34	2.26	17.28

3.教育程度分析：109年嫌疑犯人數之教育程度以高中(職)程度者 170,050 人占總嫌疑犯人數之 60.34%居首，國中程度者 51,152 人占 18.15%次之，大專程度者 39,731 人占 14.10%再次之；若以教育程度別犯罪人口率觀察(如高中教育程度犯罪人口率=高中教育程度嫌疑犯人數/高中教育程度人口數*100,000)，以高中(職)程度 2,762 人最高，國中程度每十萬人口 1,973 人次之，國小程度 494 人再次之。

(九)違反社會秩序維護法案件

109年違反社會秩序維護法案件計 7,230 件，較 108 年 7,149 件增加 81 件 (+1.13%)；其中以妨害善良風俗 2,783 件占 38.49%居首，妨害安寧秩序 2,198 件占 30.40%次之，妨害他人身體財產 2,124 件占 29.38%再次之。

表 1-9-1 歷年警察機關處理違反社會秩序維護法案件概況

單位：件

年 別	總 計	妨 害 善 良 風 俗	妨 害 安 寧 秩 序	妨 害 他 人 身 體 財 產	妨 害 公 務
105年	4,841	3,440	926	435	40
106年	4,919	3,186	959	715	59
107年	5,375	3,065	1,097	1,140	73
108年	7,149	3,173	1,564	2,288	124
109年	7,230	2,783	2,198	2,124	125

(十)集會遊行

109年警察機關處理集會遊行 5,389 件，較 108 年 7,288 件減少 1,899 件 (-26.06%)；案件申請核准 3,726 件占 69.14%，申請不准 4 件占 0.07%，未申請 1,659 件占 30.78%；申請參加人數 1,505,333 人，估計參加人數 1,577,051 人；申請參加汽車 13,159 輛，估計參加汽車 14,131 輛；平均每次集會遊行申請時間 7 小時 16 分，估計平均每次活動時間 6 小時 22 分。107 年集會遊行件數居近 5 年之冠，係因 107 年 11 月 24 日同時舉行九合一地方公職人員選舉及全國性公投所致。

表 1-10-1 歷年警察機關處理集會遊行概況

年 別	總 件 數		估 計 參加人數 (千人)	估 計 參 加 汽 車 輛 數 (輛)	平 均 每 次 實 際 集 會 遊 行 時 間	
	(件)	申 請 核 准			小 時	分
105年	4,967	3,412	2,071	21,477	6	0
106年	3,908	2,300	609	3,799	9	35
107年	27,134	15,918	6,408	72,150	3	5
108年	7,288	5,563	3,897	18,453	5	7
109年	5,389	3,726	1,577	14,131	6	22

(十一)經濟案件

109年各警察機關查獲經濟案件11,157件，較108年7,748件增加3,409件(+44.00%)；其中以違反洗錢防制法增加2,247件(+147.83%)最多，非法藥物增加674件(+260.23%)次之，違反金融增加528件(+45.24%)再次之；109年查獲經濟案件估計金額1,320.70億元。

查獲經濟案件各類別以侵害智慧財產權3,904件占34.99%，違反洗錢防制法3,767件占33.76%，違反金融1,695件占15.19%及非法藥物933件占8.36%較高。

圖 1-11-1 109年查獲經濟案件構成比

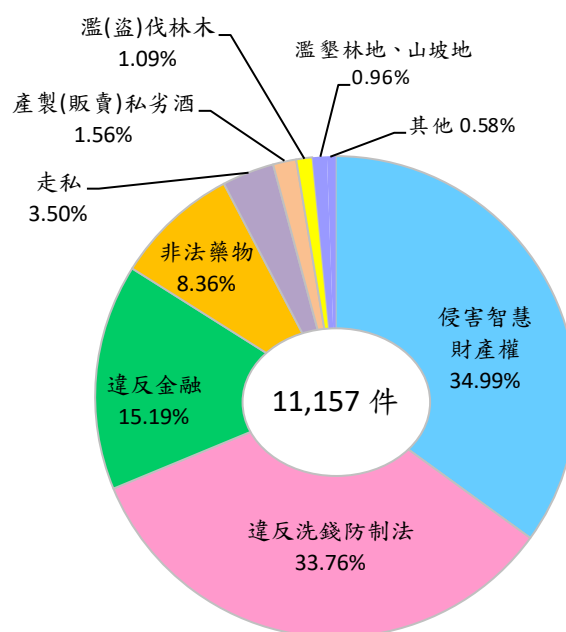


表 1-11-1 歷年查獲經濟案件數之變動

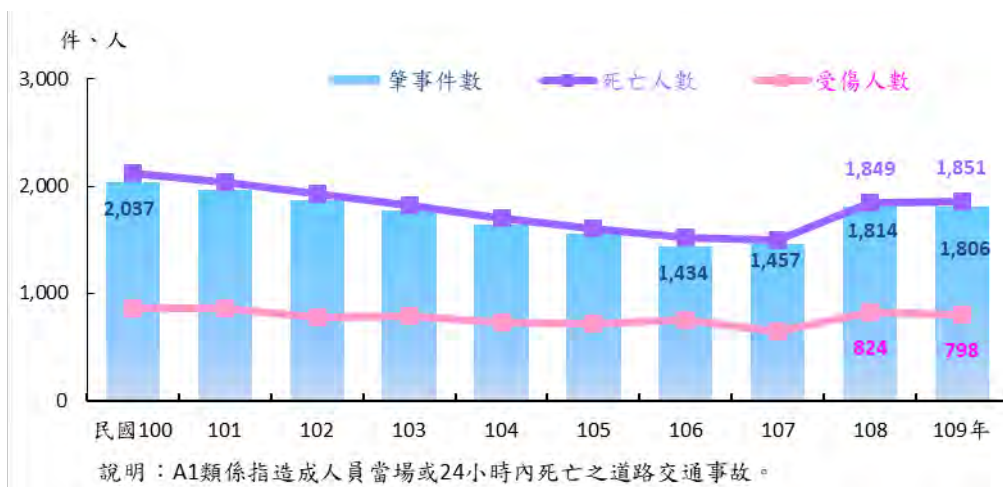
年 別	總計	單位：件								
		侵害智慧 財產權	違反金融	走 私	產製(販賣) 私劣酒	濫(盜)伐 林 木	濫墾林地 、山坡地	非法藥物	違反洗錢防 制法	其他
105年	7,203	4,946	1,286	291	240	205	193	42
106年	7,020	4,532	824	324	229	220	177	615	53	46
107年	6,900	4,316	761	346	221	139	136	404	549	28
108年	7,748	3,781	1,167	483	215	160	139	259	1,520	24
109年	11,157	3,904	1,695	390	174	122	107	933	3,767	65

二、道路交通事故

(一) 肇事件數(A1類)

近 10 年 A1 類道路交通事故件數呈現先降後升趨勢，由 100 年 2,037 件降至 106 年 1,434 件最低，107 年回升至 1,457 件，近 2 年續升至 1,800 餘件。109 年 1,806 件，較 108 年 1,814 件減少 8 件 (-0.44%)，死亡人數 1,851 人，較 108 年 1,849 人增加 2 人 (+0.11%)；每萬輛機動車肇事 0.81 件，較 108 年 0.82 件減少 0.01 件；每十萬人口傷亡人數為 11.23 人，較 108 年 11.33 人減少 0.10 人。

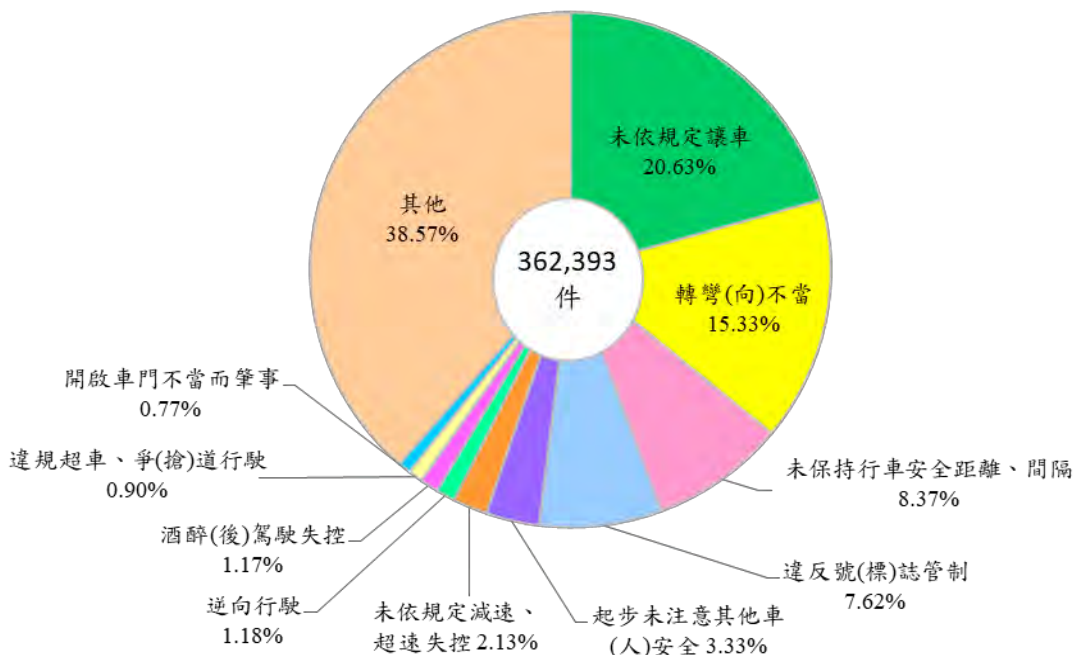
圖 2-1-1 道路交通事故件數及死傷人數之變遷-A1 類



(二) 肇事原因(A1+A2類)

109 年道路交通事故發生原因以未依規定讓車占 20.63%最高，其次依序為轉彎(向)不當占 15.33%、未保持行車安全距離、間隔占 8.37%、違反號(標)誌管制占 7.62%、起步未注意其他車(人)安全占 3.33%、未依規定減速、超速失控占 2.13%、逆向行駛占 1.18%、酒醉(後)駕駛失控占 1.17%、違規超車、爭(搶)道行駛占 0.90%、開啟車門不當而肇事占 0.77%及其他占 38.57%。

圖 2-2-1 109 年肇事原因別構成比

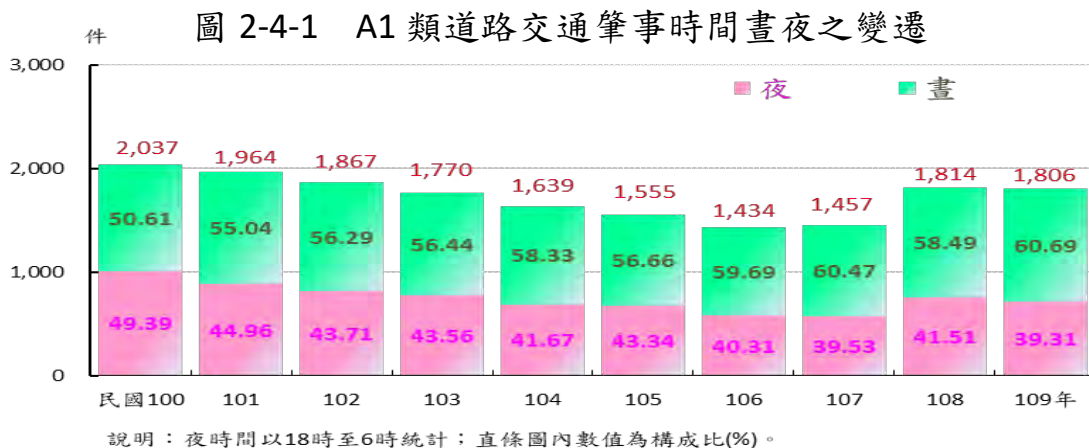


(三) 肇事場所(A1+A2類)

109 年道路交通事故肇事場所以道路形態觀察，以交叉路占 58.61%居首，單路占 41.15%次之；若以道路類別觀察則以市區道路占 77.86%最高，村里道路占 11.29%次之，縣道占 2.79%居第三。

(四) 肇事時間(A1類)

109 年道路交通事故肇事時間以 8—10 時 209 件占 11.57%最高，6—8 時 198 件占 10.96%次之，而以 2—4 時 78 件占 4.32%最低；按晝夜別觀察，白晝發生事故高於夜間。



三、失蹤人口

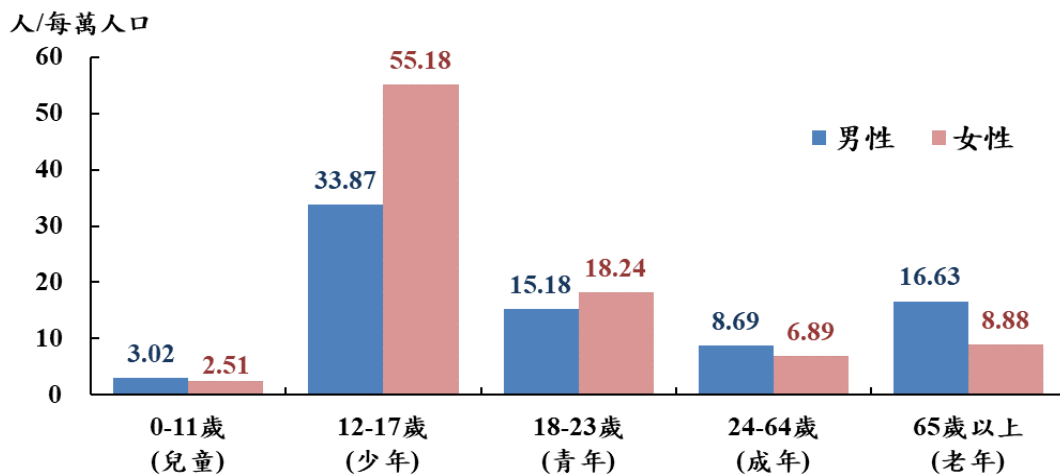
109年受理失蹤人口25,077人，較108年25,759人減少682人(-2.65%)，尋獲26,229人，較108年25,842人增加387人(+1.50%)；其中發生原因以自願性離家出走13,348人占53.23%最高，失智症走失1,544人占6.16%次之；依失蹤人口率(即每萬人口失蹤人數)年齡層觀察，青、少年女性失蹤人口發生數高於同齡男性，而兒童、成年及老人則為男性多於女性。

表 3-1-1 失蹤人口變動概況

原因別	發生數			尋獲數		
	109年	108年	增減率	109年	108年	增減率
總計	25,077	25,759	- 2.65	26,229	25,842	1.50
自願性因素	14,107	15,154	- 6.91	14,814	15,459	- 4.17
隨父(母)或親屬離家	759	759	-	809	774	4.52
離家出走	13,348	14,395	- 7.27	14,005	14,685	- 4.63
非自願性因素	10,970	10,605	3.44	11,415	10,383	9.94
意外災難	121	76	59.21	118	68	73.53
迷途走失	1,050	1,340	- 21.64	1,078	1,331	- 19.01
上下學未歸	923	1,000	- 7.70	940	986	- 4.67
智能障礙走失	708	1,096	- 35.40	735	1,096	- 32.94
精神疾病走失	1,022	1,141	- 10.43	1,076	1,154	- 6.76
失智症走失	1,544	437	-	1,532	411	-
天然災難	65	38	71.05	60	40	50.00
其他原因	5,537	5,477	1.10	5,876	5,297	10.93

說明：1.發生數係指當年發生數；尋獲數=尋獲當年數+尋獲以前年數。
2.108年9月起新增「失智症走失」原因類別，不做增減比較。

圖 3-1-1 109年失蹤人口率-按性別及年齡層分



貳、統計表

表1 主要警政統計指標

年 別		全 般 刑 案					Criminal Cases	
		發 生 數 (件)	破 獲 數 (件)	破 獲 率 (%)	嫌 疑 犯 (人)	犯 罪 率 (件/十萬人口)	犯 罪 人 口 率 (人/十萬人口)	發 生 數 (件)
Year		Cases Known to the Police	Cases Cleared	Clearance Rate	Offenders	Criminal Cases per 100,000 Population	Criminals per 100,000 Population	Cases Known to the Police
民國 89年	2000	438,520	259,645	59.21	181,614	1,976.69	818.65	10,306
民國 90年	2001	490,736	271,128	55.25	180,527	2,196.56	808.05	14,327
民國 91年	2002	503,389	297,816	59.16	185,751	2,240.95	826.91	14,895
民國 92年	2003	494,755	290,962	58.81	158,687	2,192.80	703.32	12,966
民國 93年	2004	522,305	313,848	60.09	176,975	2,306.30	781.46	12,706
民國 94年	2005	555,109	346,677	62.45	207,425	2,442.21	912.57	14,301
民國 95年	2006	512,788	342,329	66.76	229,193	2,246.76	1,004.20	12,226
民國 96年	2007	491,815	367,001	74.62	265,860	2,146.03	1,160.08	9,534
民國 97年	2008	453,439	350,497	77.30	271,186	1,971.67	1,179.19	8,117
民國 98年	2009	386,075	311,648	80.72	261,973	1,672.88	1,135.14	6,764
民國 99年	2010	371,934	296,500	79.72	269,340	1,607.25	1,163.91	5,312
民國100年	2011	347,674	276,371	79.49	260,356	1,499.01	1,122.54	4,190
民國101年	2012	317,356	266,512	83.98	262,058	1,363.78	1,126.14	3,461
民國102年	2013	298,967	258,802	86.57	255,310	1,280.66	1,093.65	2,525
民國103年	2014	306,300	263,515	86.03	261,603	1,308.77	1,117.79	2,289
民國104年	2015	297,800	273,567	91.86	269,296	1,269.24	1,147.75	1,956
民國105年	2016	294,831	274,091	92.97	272,817	1,253.75	1,160.14	1,627
民國106年	2017	293,453	277,506	94.57	287,294	1,245.79	1,219.65	1,260
民國107年	2018	284,538	270,882	95.20	291,621	1,206.69	1,236.73	993
民國108年	2019	268,349	258,706	96.41	277,664	1,137.26	1,176.74	859
民國109年	2020	259,713	253,741	97.70	281,811	1,101.31	1,195.02	707

Table 1. Statistical Indicators of Police Administration

暴力犯罪 Violent Crime				竊盜 Larceny				
破獲數 (件)	破獲率 (%)	嫌疑犯 (人)	犯罪率 (件/十萬人口)	發生數 (件)	破獲數 (件)	破獲率 (%)	嫌疑犯 (人)	犯罪率 (件/十萬人口)
Cases Cleared	Clearance Rate	Offenders	Criminal Cases per 100,000 Population	Cases Known to the Police	Cases Cleared	Clearance Rate	Offenders	Criminal Cases per 100,000 Population
6,834	66.31	8,217	46.46	305,793	144,398	47.22	38,068	1,378.41
8,584	59.91	9,595	64.13	338,063	154,811	45.79	40,178	1,513.19
10,145	68.11	9,488	66.31	340,536	179,164	52.61	40,721	1,515.97
9,277	71.55	8,580	57.47	330,655	178,280	53.92	34,786	1,465.50
7,924	62.36	7,441	56.10	330,320	179,270	54.27	35,031	1,458.57
8,477	59.28	7,508	62.92	328,154	187,938	57.27	39,374	1,443.72
7,902	64.63	7,978	53.57	281,561	164,557	58.44	39,927	1,233.65
7,154	75.04	7,529	41.60	241,091	150,108	62.26	42,053	1,052.00
6,493	79.99	6,843	35.29	209,351	133,823	63.92	42,364	910.31
5,726	84.65	6,139	29.31	155,151	102,224	65.89	35,585	672.28
4,684	88.18	5,365	22.95	142,774	92,076	64.49	37,554	616.98
3,943	94.11	4,929	18.07	116,831	77,627	66.44	36,278	503.72
3,355	96.94	4,527	14.87	100,264	70,369	70.18	37,059	430.87
2,456	97.27	3,052	10.82	82,496	60,436	73.26	33,468	353.38
2,234	97.60	2,825	9.78	76,330	59,223	77.59	34,574	326.15
2,008	102.66	2,522	8.34	66,255	55,055	83.10	33,913	282.38
1,656	101.78	2,208	6.92	57,606	48,898	84.88	31,543	244.97
1,293	102.62	1,910	5.35	52,025	46,022	88.46	32,204	220.86
995	100.20	1,666	4.21	47,591	43,262	90.90	32,028	201.83
898	104.54	1,464	3.64	42,272	40,406	95.59	31,398	179.15
737	104.24	1,195	3.00	37,016	36,597	98.87	29,128	156.97

表1 主要警政統計指標(續1)

機關別 Institutions		全 般 刑 案			
		發生數 (件) Cases Known to the Police	破獲數 (件) Cases Cleared	破獲率 (%) Clearance Rate	嫌疑犯 (人) Offenders
新北市	New Taipei City	34,886	33,739	96.71	26,077
臺北市	Taipei City	38,746	37,993	98.06	44,399
桃園市	Taoyuan City	19,663	19,218	97.74	19,377
臺中市	Taichung City	24,025	23,597	98.22	28,405
臺南市	Tainan City	24,558	24,179	98.46	27,715
高雄市	Kaohsiung City	26,165	25,305	96.71	31,365
臺灣省	Taiwan Province	83,715	79,871	95.41	92,874
宜蘭縣	Yilan County	7,644	6,842	89.51	7,697
新竹縣	Hsinchu County	7,032	6,653	94.61	7,521
苗栗縣	Miaoli County	5,001	4,576	91.50	4,874
彰化縣	Changhua County	14,494	13,322	91.91	15,740
南投縣	Nantou County	5,634	5,592	99.25	6,728
雲林縣	Yunlin County	7,774	7,493	96.39	8,678
嘉義縣	Chiayi County	6,250	6,368	101.89	8,264
屏東縣	Pingtung County	9,006	8,650	96.05	9,916
臺東縣	Taitung County	2,714	2,544	93.74	2,767
花蓮縣	Hualien County	4,653	4,430	95.21	4,775
澎湖縣	Penghu County	1,184	1,116	94.26	1,323
基隆市	Keelung City	4,944	5,088	102.91	6,029
新竹市	Hsinchu City	4,105	4,143	100.93	4,714
嘉義市	Chiayi City	3,280	3,054	93.11	3,848
福建省	Fuchien Province	1,270	1,167	91.89	1,379
金門縣	Kinmen County	1,139	1,073	94.21	1,267
連江縣	Lienchiang County	131	94	71.76	112
署所屬機關	NPA's Subordinate Organizations	6,685	8,672	—	10,220

Table 1. Statistical Indicators of Police Administration(Cont.1)

Criminal Cases		暴 力 犯 罪	
犯 罪 率 (件/十萬人口) Criminal Cases per 100,000 Population	犯 罪 人 口 率 (人/十萬人口) Criminals per 100,000 Population	發 生 數 (件) Cases Known to the Police	破 獲 數 (件) Cases Cleared
866.77	647.90	94	97
1,476.75	1,692.21	70	74
870.46	857.80	51	52
852.55	1,007.98	36	38
1,307.73	1,475.84	80	84
944.73	1,132.49	76	84
1,186.50	1,316.31	279	289
1,685.06	1,696.75	31	31
1,239.44	1,325.63	14	13
919.26	895.92	32	32
1,141.50	1,239.63	20	20
1,144.02	1,366.17	37	42
1,144.77	1,277.89	31	31
1,246.77	1,648.52	16	17
1,103.78	1,215.31	14	16
1,256.36	1,280.89	1	1
1,430.33	1,467.83	20	21
1,121.43	1,253.08	7	9
1,342.62	1,637.27	31	31
912.00	1,047.31	10	10
1,229.17	1,442.02	15	15
826.96	897.93	3	3
811.31	902.48	3	3
993.63	849.51	—	—
—	—	18	16

表1 主要警政統計指標(續2完)

機關別		Violent Crime			發生數 (件)
		破獲率 (%)	嫌疑犯 (人)	犯罪率 (件/十萬人口)	
Institutions		Clearance Rate	Offenders	Criminal Cases per 100,000 Population	Cases Known to the Police
新北市	New Taipei City	103.19	83	2.34	5,183
臺北市	Taipei City	105.71	152	2.67	5,295
桃園市	Taoyuan City	101.96	101	2.26	2,743
臺中市	Taichung City	105.56	72	1.28	3,585
臺南市	Tainan City	105.00	134	4.26	3,167
高雄市	Kaohsiung City	110.53	139	2.74	4,058
臺灣省	Taiwan Province	103.58	487	3.95	12,381
宜蘭縣	Yilan County	100.00	36	6.83	1,210
新竹縣	Hsinchu County	92.86	24	2.47	930
苗栗縣	Miaoli County	100.00	57	5.88	896
彰化縣	Changhua County	100.00	24	1.58	2,312
南投縣	Nantou County	113.51	66	7.51	708
雲林縣	Yunlin County	100.00	64	4.56	1,188
嘉義縣	Chiayi County	106.25	21	3.19	945
屏東縣	Pingtung County	114.29	44	1.72	1,040
臺東縣	Taitung County	100.00	1	0.46	263
花蓮縣	Hualien County	105.00	42	6.15	695
澎湖縣	Penghu County	128.57	24	6.63	142
基隆市	Keelung City	100.00	45	8.42	691
新竹市	Hsinchu City	100.00	19	2.22	743
嘉義市	Chiayi City	100.00	20	5.62	618
福建省	Fuchien Province	100.00	4	1.95	122
金門縣	Kinmen County	100.00	4	2.14	112
連江縣	Lienchiang County	—	—	—	10
署所屬機關	NPA's Subordinate Organizations	—	23	—	482

資料來源：各級警察機關偵辦刑案紀錄表。

附註：106年1月起將暴力犯罪項下「強制性交」統計項排除「對幼性交」。

Table 1. Statistical Indicators of Police Administration(Cont.2 End)

		竊	盜	Larceny	
破獲數 (件)	破獲率 (%)		嫌疑犯 (人)	犯罪率 (件/十萬人口)	
Cases Cleared	Clearance Rate		Offenders	Criminal Cases per 100,000 Population	
5,470	105.54		2,032	128.78	
4,951	93.50		4,320	201.81	
3,107	113.27		1,982	121.43	
3,837	107.03		3,294	127.22	
3,066	96.81		2,930	168.64	
4,072	100.34		3,583	146.52	
11,571	93.46		10,434	175.48	
1,016	83.97		879	266.74	
892	95.91		798	163.92	
837	93.42		757	164.70	
2,007	86.81		1,775	182.09	
687	97.03		615	143.76	
1,214	102.19		1,122	174.94	
853	90.26		870	188.51	
993	95.48		892	127.46	
257	97.72		221	121.75	
649	93.38		582	213.64	
129	90.85		113	134.50	
683	98.84		641	187.65	
753	101.35		581	165.07	
601	97.25		588	231.59	
117	95.90		127	79.44	
106	94.64		116	79.78	
11	110.00		11	75.85	
406	—		426	—	

Source: The Record of Criminal Cases Investigated and Prosecuted by All Police Organizations.

Annotation : Having sex with children has been excluded the item of forcible rape under violent crime since January 1,2017.

表2 暴力犯罪統計

年 別 Year	總 計 Grand Total		故 意 殺 人 Murder and Nonnegligent Manslaughter		擄 人 勒 贖 Kidnapping		強
	發生數 (件) Cases Known to the Police	破獲率 (%) Clearance Rate	發生數 (件) Cases Known to the Police	破獲率 (%) Clearance Rate	發生數 (件) Cases Known to the Police	破獲率 (%) Clearance Rate	發生數 (件) Cases Known to the Police
民國 89年 2000	10,306	66.31	1,132	93.11	77	97.40	2,521
民國 90年 2001	14,327	59.91	1,072	90.02	76	97.37	3,140
民國 91年 2002	14,895	68.11	1,156	92.21	83	87.95	3,370
民國 92年 2003	12,966	71.55	1,057	94.61	73	98.63	2,690
民國 93年 2004	12,706	62.36	910	92.97	80	95.00	2,500
民國 94年 2005	14,301	59.28	903	93.91	65	101.54	2,970
民國 95年 2006	12,226	64.63	921	95.33	64	95.31	2,580
民國 96年 2007	9,534	75.04	881	95.91	38	105.26	1,936
民國 97年 2008	8,117	79.99	803	98.26	29	100.00	1,497
民國 98年 2009	6,764	84.65	832	97.72	18	100.00	1,231
民國 99年 2010	5,312	88.18	743	100.00	19	94.74	871
民國100年 2011	4,190	94.11	686	98.83	10	110.00	651
民國101年 2012	3,461	96.94	624	100.00	11	100.00	564
民國102年 2013	2,525	97.27	469	100.00	8	75.00	465
民國103年 2014	2,289	97.60	474	99.79	5	140.00	388
民國104年 2015	1,956	102.66	442	99.77	7	100.00	381
民國105年 2016	1,627	101.78	405	98.27	4	100.00	320
民國106年 2017	1,260	102.62	399	99.00	3	100.00	289
民國107年 2018	993	100.20	323	98.45	5	100.00	207
民國108年 2019	859	104.54	302	103.97	6	100.00	192
民國109年 2020	707	104.24	238	102.10	1	100.00	156

Table 2. Violent Crime Statistics

盜 Robbery	搶 奪 Snatch and Grab		重 傷 害 Aggravated Assault			恐 嚇 取 財 (1) Intimidation and Extortion		強 制 性 交 (2) Forcible Rape	
破 獲 率 (%) Clearance Rate	發 生 數 (件) Cases Known to the Police	破 獲 率 (%) Clearance Rate	發 生 數 (件) Cases Known to the Police	破 獲 率 (%) Clearance Rate	發 生 數 (件) Cases Known to the Police	破 獲 率 (%) Clearance Rate	發 生 數 (件) Cases Known to the Police	破 獲 率 (%) Clearance Rate	
84.17	4,729	40.39	91	87.91	27	92.59	1,729	90.69	
77.26	7,819	39.66	60	73.33	35	77.14	2,125	91.62	
84.60	7,880	50.06	82	84.15	35	74.29	2,289	92.40	
86.77	6,546	52.02	110	90.00	45	73.33	2,445	95.46	
81.44	7,025	41.27	67	91.04	23	82.61	2,101	94.57	
77.51	8,052	39.90	45	91.11	31	74.19	2,235	88.77	
82.52	6,331	42.05	46	89.13	24	50.00	2,260	93.76	
89.05	4,123	50.21	45	100.00	24	116.67	2,487	96.58	
93.39	3,428	57.61	31	96.77	10	70.00	2,319	97.67	
93.18	2,568	66.55	37	100.00	5	80.00	2,073	96.38	
97.70	1,686	69.69	25	84.00	9	88.89	1,959	95.35	
95.70	1,010	80.20	28	103.57	5	120.00	1,800	99.22	
101.60	711	89.17	35	91.43	1	100.00	1,515	97.69	
98.06	536	91.60	28	100.00	—	—	1,019	98.72	
100.52	447	92.84	25	96.00	—	—	950	97.37	
104.46	359	99.72	22	104.55	—	—	745	104.83	
103.13	323	104.64	23	100.00	1	100.00	551	102.00	
103.81	234	108.55	33	100.00	—	—	302	101.99	
101.93	192	104.69	35	91.43	3	100.00	228	98.68	
102.08	137	103.65	20	115.00	1	100.00	201	107.46	
105.13	125	105.60	21	100.00	1	100.00	165	106.06	

表2 暴力犯罪統計(續1)

機 關 別 Institutions		總 計 Grand Total		故 意 殺 人 Murder and Nonnegligent Manslaughter	
		發生數 (件) Cases Known to the Police	破獲率 (%) Clearance Rate	發生數 (件) Cases Known to the Police	破獲率 (%) Clearance Rate
新北市	New Taipei City	94	103.19	28	100.00
臺北市	Taipei City	70	105.71	29	103.45
桃園市	Taoyuan City	51	101.96	18	105.56
臺中市	Taichung City	36	105.56	15	93.33
臺南市	Tainan City	80	105.00	37	102.70
高雄市	Kaohsiung City	76	110.53	22	109.09
臺灣省	Taiwan Province	279	103.58	84	101.19
宜蘭縣	Yilan County	31	100.00	8	100.00
新竹縣	Hsinchu County	14	92.86	8	87.50
苗栗縣	Miaoli County	32	100.00	4	100.00
彰化縣	Changhua County	20	100.00	6	100.00
南投縣	Nantou County	37	113.51	8	112.50
雲林縣	Yunlin County	31	100.00	15	100.00
嘉義縣	Chiayi County	16	106.25	5	100.00
屏東縣	Pingtung County	14	114.29	4	125.00
臺東縣	Taitung County	1	100.00	—	—
花蓮縣	Hualien County	20	105.00	7	100.00
澎湖縣	Penghu County	7	128.57	3	100.00
基隆市	Keelung City	31	100.00	11	100.00
新竹市	Hsinchu City	10	100.00	4	100.00
嘉義市	Chiayi City	15	100.00	1	100.00
福建省	Fuchien Province	3	100.00	1	100.00
金門縣	Kinmen County	3	100.00	1	100.00
連江縣	Lienchiang County	—	—	—	—
署所屬機關	NPA's Subordinate Organizations	18	—	4	—

Table 2. Violent Crime Statistics(Cont.1)

擄人勒贖 Kidnapping		強盜 Robbery	
發生數 (件) Cases Known to the Police	破獲率 (%) Clearance Rate	發生數 (件) Cases Known to the Police	破獲率 (%) Clearance Rate
—	—	27	100.00
—	—	15	113.33
—	—	15	100.00
—	—	13	115.38
—	—	20	110.00
—	—	19	110.53
1	100.00	42	102.38
—	—	6	100.00
—	—	2	100.00
—	—	4	100.00
1	100.00	4	100.00
—	—	2	100.00
—	—	5	100.00
—	—	3	100.00
—	—	2	150.00
—	—	—	—
—	—	4	100.00
—	—	1	100.00
—	—	4	100.00
—	—	3	100.00
—	—	2	100.00
—	—	—	—
—	—	—	—
—	—	—	—
—	—	5	—

表2 暴力犯罪統計(續2完)

機 關 別 Institutions		搶 奪 Snatch and Grab		重 傷 害 Aggravated Assault	
		發生數 (件) Cases Known to the Police	破獲率 (%) Clearance Rate	發生數 (件) Cases Known to the Police	破獲率 (%) Clearance Rate
新北市	New Taipei City	21	114.29	1	100.00
臺北市	Taipei City	13	107.69	3	100.00
桃園市	Taoyuan City	5	100.00	—	—
臺中市	Taichung City	7	114.29	—	—
臺南市	Tainan City	19	100.00	1	100.00
高雄市	Kaohsiung City	28	114.29	—	—
臺灣省	Taiwan Province	29	96.55	15	100.00
宜蘭縣	Yilan County	1	100.00	4	100.00
新竹縣	Hsinchu County	2	100.00	1	100.00
苗栗縣	Miaoli County	3	66.67	1	100.00
彰化縣	Changhua County	6	100.00	2	100.00
南投縣	Nantou County	1	100.00	2	100.00
雲林縣	Yunlin County	5	100.00	1	100.00
嘉義縣	Chiayi County	1	100.00	1	100.00
屏東縣	Pingtung County	3	100.00	2	100.00
臺東縣	Taitung County	—	—	—	—
花蓮縣	Hualien County	2	100.00	—	—
澎湖縣	Penghu County	—	—	—	—
基隆市	Keelung City	1	100.00	1	100.00
新竹市	Hsinchu City	2	100.00	—	—
嘉義市	Chiayi City	2	100.00	—	—
福建省	Fuchien Province	—	—	—	—
金門縣	Kinmen County	—	—	—	—
連江縣	Lienchiang County	—	—	—	—
署所屬機關	NPA's Subordinate Organizations	3	—	1	—

資料來源：各級警察機關偵辦刑案紀錄表。

- 附 註：(1)民國89年起恐嚇取財係指行為人已著手槍擊、下毒、縱火、爆炸等手段恐嚇勒索財物者，如表4之「重大恐嚇取財」案類。
(2)105年以前強制性交包括強制性交(單一嫌疑犯)、共同強制性交(二人以上嫌疑犯)及對幼性交，自106年1月起排除「對幼性交」。
(3)署所屬機關不計算破獲率。

Table 2. Violent Crime Statistics(Cont.2 End)

恐嚇取財 (1) Intimidation and Extortion		強制性交 (2) Forcible Rape	
發生數 (件) Cases Known to the Police	破獲率 (%) Clearance Rate	發生數 (件) Cases Known to the Police	破獲率 (%) Clearance Rate
—	—	17	100.00
—	—	10	100.00
—	—	13	100.00
—	—	1	100.00
—	—	3	133.33
—	—	7	100.00
1	100.00	107	108.41
—	—	12	100.00
—	—	1	100.00
—	—	20	105.00
—	—	1	100.00
1	100.00	23	117.39
—	—	5	100.00
—	—	6	116.67
—	—	3	100.00
—	—	1	100.00
—	—	7	114.29
—	—	3	166.67
—	—	14	100.00
—	—	1	100.00
—	—	10	100.00
—	—	2	100.00
—	—	2	100.00
—	—	—	—
—	—	5	—

Source: The Record of Criminal Cases Investigated and Prosecuted by All Police Organizations.

Annotation: (1)Since 2000, intimidation and extortion has been defined as an offender extort money by means of carrying shooting, poisoning, arson, bombing, etc., just as the "Serious Intimidation and Extortion" in Table 4.

(2)Forcible Rape includes rape (one offender), multi-perpetrator rape (two or more offenders), and having sex with children before 2016. Having sex with children has been excluded the item of forcible rape since January 1,2017.

(3)Clearance Rate of NPA's Subordinate Organizations doesn't count in the table.

表3 竊盜統計

單位：件、%

年 別 Year	總 計 Grand Total			重 大 竊 盜 Serious Larceny			普
	發生數 Cases Known to the Police	破獲數 Cases Cleared	破獲率 Clearance Rate	發生數 Cases Known to the Police	破獲數 Cases Cleared	破獲率 Clearance Rate	發生數 Cases Known to the Police
民國 89年 2000	305,793	144,398	47.22	696	407	58.48	61,990
民國 90年 2001	338,063	154,811	45.79	592	377	63.68	94,355
民國 91年 2002	340,536	179,164	52.61	472	286	60.59	99,889
民國 92年 2003	330,655	178,280	53.92	352	216	61.36	99,697
民國 93年 2004	330,320	179,270	54.27	326	186	57.06	112,818
民國 94年 2005	328,154	187,938	57.27	396	214	54.04	148,105
民國 95年 2006	281,561	164,557	58.44	390	217	55.64	144,513
民國 96年 2007	241,091	150,108	62.26	321	230	71.65	118,393
民國 97年 2008	209,351	133,823	63.92	295	225	76.27	101,335
民國 98年 2009	155,151	102,224	65.89	203	139	68.47	77,659
民國 99年 2010	142,774	92,076	64.49	171	131	76.61	75,820
民國100年 2011	116,831	77,627	66.44	144	104	72.22	67,436
民國101年 2012	100,264	70,369	70.18	121	111	91.74	61,220
民國102年 2013	82,496	60,436	73.26	96	91	94.79	52,579
民國103年 2014	76,330	59,223	77.59	70	67	95.71	49,476
民國104年 2015	66,255	55,055	83.10	71	59	83.10	43,478
民國105年 2016	57,606	48,898	84.88	37	39	105.41	38,666
民國106年 2017	52,025	46,022	88.46	32	31	96.88	36,825
民國107年 2018	47,591	43,262	90.90	18	16	88.89	35,652
民國108年 2019	42,272	40,406	95.59	33	32	96.97	34,725
民國109年 2020	37,016	36,597	98.87	30	29	96.67	31,469

Table 3. Larceny Statistics

Unit: Cases, %

通 竊 盜 General Larceny		汽 車 竊 盜 Automobile Theft			機 車 竊 盜 Motorcycle Theft		
破獲數 Cases Cleared	破獲率 Clearance Rate	發生數 Cases Known to the Police	破獲數 Cases Cleared	破獲率 Clearance Rate	發生數 Cases Known to the Police	破獲數 Cases Cleared	破獲率 Clearance Rate
18,394	29.67	47,750	29,775	62.36	195,357	95,822	49.05
23,885	25.31	51,377	33,709	65.61	191,739	96,840	50.51
34,341	34.38	48,925	35,428	72.41	191,250	109,109	57.05
33,760	33.86	48,373	36,640	75.74	182,233	107,664	59.08
35,100	31.11	50,719	37,064	73.08	166,457	106,920	64.23
45,715	30.87	48,992	35,861	73.20	130,661	106,148	81.24
48,170	33.33	33,739	25,163	74.58	102,919	91,007	88.43
49,431	41.75	31,966	22,326	69.84	90,411	78,121	86.41
45,531	44.93	28,508	19,723	69.18	79,213	68,344	86.28
37,983	48.91	19,697	13,243	67.23	57,592	50,859	88.31
37,820	49.88	17,106	11,269	65.88	49,677	42,856	86.27
35,799	53.09	11,385	8,062	70.81	37,866	33,662	88.90
36,706	59.96	8,577	6,414	74.78	30,346	27,138	89.43
34,760	66.11	6,535	4,878	74.64	23,286	20,707	88.92
36,029	72.82	6,363	5,016	78.83	20,421	18,111	88.69
34,473	79.29	5,638	4,721	83.74	17,068	15,802	92.58
31,690	81.96	4,500	3,822	84.93	14,403	13,347	92.67
31,588	85.78	3,086	2,729	88.43	12,082	11,674	96.62
31,953	89.62	2,235	2,161	96.69	9,686	9,132	94.28
32,327	93.09	1,456	1,377	94.57	6,058	6,670	110.10
30,336	96.40	1,006	1,020	101.39	4,511	5,212	115.54

表3 竊盜統計(續)

單位：件、%

機關別 Institutions		總計 Grand Total			重大竊盜 Serious Larceny			普 發生數 Cases Known to the Police
		發生數 Cases Known to the Police	破獲數 Cases Cleared	破獲率 Clearance Rate	發生數 Cases Known to the Police	破獲數 Cases Cleared	破獲率 Clearance Rate	
新北市	New Taipei City	5,183	5,470	105.54	2	2	100.00	4,137
臺北市	Taipei City	5,295	4,951	93.50	9	9	100.00	4,941
桃園市	Taoyuan City	2,743	3,107	113.27	3	4	133.33	1,687
臺中市	Taichung City	3,585	3,837	107.03	—	—	—	3,059
臺南市	Tainan City	3,167	3,066	96.81	1	—	—	2,843
高雄市	Kaohsiung City	4,058	4,072	100.34	3	2	66.67	3,499
臺灣省	Taiwan Province	12,381	11,571	93.46	9	9	100.00	10,740
宜蘭縣	Yilan County	1,210	1,016	83.97	1	1	100.00	1,057
新竹縣	Hsinchu County	930	892	95.91	1	1	100.00	664
苗栗縣	Miaoli County	896	837	93.42	—	—	—	767
彰化縣	Changhua County	2,312	2,007	86.81	—	—	—	2,117
南投縣	Nantou County	708	687	97.03	1	1	100.00	597
雲林縣	Yunlin County	1,188	1,214	102.19	1	1	100.00	1,061
嘉義縣	Chiayi County	945	853	90.26	1	1	100.00	864
屏東縣	Pingtung County	1,040	993	95.48	—	—	—	897
臺東縣	Taitung County	263	257	97.72	2	2	100.00	214
花蓮縣	Hualien County	695	649	93.38	—	—	—	628
澎湖縣	Penghu County	142	129	90.85	1	1	100.00	129
基隆市	Keelung City	691	683	98.84	1	1	100.00	628
新竹市	Hsinchu City	743	753	101.35	—	—	—	550
嘉義市	Chiayi City	618	601	97.25	—	—	—	567
福建省	Fuchien Province	122	117	95.90	1	—	—	108
金門縣	Kinmen County	112	106	94.64	1	—	—	102
連江縣	Lienchiang County	10	11	110.00	—	—	—	6
署所屬機關	NPA's Subordinate Organizations	482	406	—	2	3	—	455

資料來源：各級警察機關偵辦刑案紀錄表。

附註：(1)重大竊盜定義自105年3月24日起，失竊物金額總價值由50萬元提高至100萬元以上之竊案，並刪除竊盜保險箱、櫃內之財務總值10萬元以上竊案。

Table 3. Larceny Statistics (Cont.)

Unit: Cases, %

通 竊 盜 General Larceny		汽 車 竊 盜 Automobile Theft			機 車 竊 盜 Motorcycle Theft		
破獲數 Cases Cleared	破獲率 Clearance Rate	發生數 Cases Known to the Police	破獲數 Cases Cleared	破獲率 Clearance Rate	發生數 Cases Known to the Police	破獲數 Cases Cleared	破獲率 Clearance Rate
4,133	99.90	102	134	131.37	942	1,201	127.49
4,563	92.35	41	36	87.80	304	343	112.83
1,746	103.50	186	222	119.35	867	1,135	130.91
3,257	106.47	97	98	101.03	429	482	112.35
2,766	97.29	60	43	71.67	263	257	97.72
3,468	99.11	100	98	98.00	456	504	110.53
9,926	92.42	406	373	91.87	1,226	1,263	103.02
872	82.50	48	46	95.83	104	97	93.27
656	98.80	68	50	73.53	197	185	93.91
685	89.31	36	34	94.44	93	118	126.88
1,793	84.70	52	62	119.23	143	152	106.29
570	95.48	26	35	134.62	84	81	96.43
1,085	102.26	37	30	81.08	89	98	110.11
775	89.70	20	18	90.00	60	59	98.33
867	96.66	34	30	88.24	109	96	88.07
207	96.73	5	7	140.00	42	41	97.62
582	92.68	19	16	84.21	48	51	106.25
112	86.82	4	5	125.00	8	11	137.50
624	99.36	13	8	61.54	49	50	102.04
541	98.36	30	23	76.67	163	189	115.95
557	98.24	14	9	64.29	37	35	94.59
105	97.22	4	4	100.00	9	8	88.89
98	96.08	4	4	100.00	5	4	80.00
7	116.67	—	—	—	4	4	100.00
372	—	10	12	—	15	19	—

Source: The Record of Criminal Cases Investigated and Prosecuted by All Police Organizations.

Annotation:(1)From March 24, 2016, the serious larceny is redefined as follows: the total estimated losses are raised from NTD 500,000 to 1,000,000, while the total estimated losses above NTD 100,000 on safe thefts are excluded.

表4 刑事案件發生數、破獲數及嫌疑犯人數－按案類別

單位：件；人

年別 Year	總計 Grand Total	竊盜				
		計 Count	重大竊盜 Serious Larceny	普通竊盜 General Larceny	汽車竊盜 Automobile Theft	
民國 89年 2000	發生數 Cases Known to the Police	438,520	305,793	696	61,990	47,750
	破獲數 Cases Cleared	259,645	144,398	407	18,394	29,775
	嫌疑犯 Offenders	181,614	38,068	585	19,089	4,978
民國 90年 2001	發生數 Cases Known to the Police	490,736	338,063	592	94,355	51,377
	破獲數 Cases Cleared	271,128	154,811	377	23,885	33,709
	嫌疑犯 Offenders	180,527	40,178	594	23,323	4,990
民國 91年 2002	發生數 Cases Known to the Police	503,389	340,536	472	99,889	48,925
	破獲數 Cases Cleared	297,816	179,164	286	34,341	35,428
	嫌疑犯 Offenders	185,751	40,721	569	26,446	3,349
民國 92年 2003	發生數 Cases Known to the Police	494,755	330,655	352	99,697	48,373
	破獲數 Cases Cleared	290,962	178,280	216	33,760	36,640
	嫌疑犯 Offenders	158,687	34,786	501	23,438	2,721
民國 93年 2004	發生數 Cases Known to the Police	522,305	330,320	326	112,818	50,719
	破獲數 Cases Cleared	313,848	179,270	186	35,100	37,064
	嫌疑犯 Offenders	176,975	35,031	382	23,358	3,322
民國 94年 2005	發生數 Cases Known to the Police	555,109	328,154	396	148,105	48,992
	破獲數 Cases Cleared	346,677	187,938	214	45,715	35,861
	嫌疑犯 Offenders	207,425	39,374	345	27,438	3,654
民國 95年 2006	發生數 Cases Known to the Police	512,788	281,561	390	144,513	33,739
	破獲數 Cases Cleared	342,329	164,557	217	48,170	25,163
	嫌疑犯 Offenders	229,193	39,927	385	30,384	2,489
民國 96年 2007	發生數 Cases Known to the Police	491,815	241,091	321	118,393	31,966
	破獲數 Cases Cleared	367,001	150,108	230	49,431	22,326
	嫌疑犯 Offenders	265,860	42,053	402	33,763	2,258
民國 97年 2008	發生數 Cases Known to the Police	453,439	209,351	295	101,335	28,508
	破獲數 Cases Cleared	350,497	133,823	225	45,531	19,723
	嫌疑犯 Offenders	271,186	42,364	398	34,043	2,597
民國 98年 2009	發生數 Cases Known to the Police	386,075	155,151	203	77,659	19,697
	破獲數 Cases Cleared	311,648	102,224	139	37,983	13,243
	嫌疑犯 Offenders	261,973	35,585	297	28,519	2,001

Table 4. Criminal Cases Known to the Police,
Cases Cleared and Number of Offenders - by Classification

Unit: Cases, Persons

Larceny 機車竊盜 Motorcycle Theft	贓物 Stolen Property	賭博 Gambling	傷害 Assault			詐欺背信 (1) Fraudulent, Breach of Trust	重利 Usury	妨害自由 Interference with Personal Liberty
			計 Count	重傷害 Aggravated Assault	一般傷害 General Assault			
195,357	1,042	4,040	8,947	91	8,856	7,755	1,083	1,793
95,822	1,042	4,040	7,000	80	6,920	2,264	1,069	1,403
13,416	1,344	12,499	9,659	153	9,506	2,637	1,231	2,019
191,739	1,021	2,610	11,063	60	11,003	16,082	572	2,120
96,840	1,021	2,610	7,916	44	7,872	2,665	553	1,373
11,268	1,219	8,614	10,827	90	10,737	3,151	693	1,875
191,250	1,023	2,322	11,397	82	11,315	26,397	673	2,234
109,109	1,023	2,322	8,216	69	8,147	4,809	656	1,448
10,357	1,151	6,979	11,682	121	11,561	4,707	607	1,995
182,233	905	2,408	9,529	110	9,419	37,191	952	2,183
107,664	905	2,408	6,995	99	6,896	7,526	941	1,300
8,126	881	6,897	9,970	170	9,800	5,754	589	1,864
166,457	866	2,477	8,118	67	8,051	40,001	948	1,860
106,920	866	2,477	5,673	61	5,612	14,488	933	1,055
7,969	776	5,966	7,915	143	7,772	9,924	707	1,448
130,661	727	2,445	9,936	45	9,891	43,181	1,182	2,819
106,148	727	2,445	6,353	41	6,312	21,337	1,165	1,581
7,937	713	6,631	8,875	92	8,783	14,415	873	2,090
102,919	1,000	5,266	11,861	46	11,815	41,485	2,506	3,335
91,007	1,000	5,266	7,912	41	7,871	26,009	2,465	1,970
6,669	921	12,357	11,023	87	10,936	19,862	2,101	2,903
90,411	1,003	5,512	12,155	45	12,110	40,556	3,228	3,854
78,121	1,003	5,512	9,649	45	9,604	34,435	3,194	2,834
5,630	967	11,956	13,236	75	13,161	25,218	2,601	3,883
79,213	1,299	5,490	11,254	31	11,223	41,219	3,466	3,799
68,344	1,299	5,490	9,335	30	9,305	35,098	3,445	3,044
5,326	1,187	11,702	12,857	84	12,773	29,788	2,528	4,300
57,592	1,037	5,782	11,287	37	11,250	39,152	3,508	4,097
50,859	1,037	5,782	9,711	37	9,674	35,990	3,488	3,309
4,768	1,030	12,507	13,692	67	13,625	31,770	2,589	4,397

表4 刑事案件發生數、破獲數及嫌疑犯人數－按案類別(續1)

單位：件；人

年別 Year		總計 Grand Total	竊 盜				
			計 Count	重大竊盜 Serious Larceny	普通竊盜 General Larceny	汽車竊盜 Auto-mobile Theft	機車竊盜 Motor-cycle Theft
民國 99年 2010	發生數 Cases Known to the Police	371,934	142,774	171	75,820	17,106	49,677
	破獲數 Cases Cleared	296,500	92,076	131	37,820	11,269	42,856
	嫌疑犯 Offenders	269,340	37,554	245	30,353	2,287	4,669
民國100年 2011	發生數 Cases Known to the Police	347,674	116,831	144	67,436	11,385	37,866
	破獲數 Cases Cleared	276,371	77,627	104	35,799	8,062	33,662
	嫌疑犯 Offenders	260,356	36,278	190	29,759	1,955	4,374
民國101年 2012	發生數 Cases Known to the Police	317,356	100,264	121	61,220	8,577	30,346
	破獲數 Cases Cleared	266,512	70,369	111	36,706	6,414	27,138
	嫌疑犯 Offenders	262,058	37,059	215	31,370	1,657	3,817
民國102年 2013	發生數 Cases Known to the Police	298,967	82,496	96	52,579	6,535	23,286
	破獲數 Cases Cleared	258,802	60,436	91	34,760	4,878	20,707
	嫌疑犯 Offenders	255,310	33,468	155	28,685	1,328	3,300
民國103年 2014	發生數 Cases Known to the Police	306,300	76,330	70	49,476	6,363	20,421
	破獲數 Cases Cleared	263,515	59,223	67	36,029	5,016	18,111
	嫌疑犯 Offenders	261,603	34,574	116	29,357	1,725	3,376
民國104年 2015	發生數 Cases Known to the Police	297,800	66,255	71	43,478	5,638	17,068
	破獲數 Cases Cleared	273,567	55,055	59	34,473	4,721	15,802
	嫌疑犯 Offenders	269,296	33,913	122	28,242	2,052	3,497
民國105年 2016	發生數 Cases Known to the Police	294,831	57,606	37	38,666	4,500	14,403
	破獲數 Cases Cleared	274,091	48,898	39	31,690	3,822	13,347
	嫌疑犯 Offenders	272,817	31,543	89	26,424	1,793	3,237
民國106年 2017	發生數 Cases Known to the Police	293,453	52,025	32	36,825	3,086	12,082
	破獲數 Cases Cleared	277,506	46,022	31	31,588	2,729	11,674
	嫌疑犯 Offenders	287,294	32,204	41	27,929	1,297	2,937
民國107年 2018	發生數 Cases Known to the Police	284,538	47,591	18	35,652	2,235	9,686
	破獲數 Cases Cleared	270,882	43,262	16	31,953	2,161	9,132
	嫌疑犯 Offenders	291,621	32,028	46	28,537	1,109	2,336
民國108年 2019	發生數 Cases Known to the Police	268,349	42,272	33	34,725	1,456	6,058
	破獲數 Cases Cleared	258,706	40,406	32	32,327	1,377	6,670
	嫌疑犯 Offenders	277,664	31,398	83	28,705	694	1,916

Table 4. Criminal Cases Known to the Police,
Cases Cleared and Number of Offenders - by Classification (Cont.1)

Unit:Cases,Persons

贓物 Stolen Property	賭博 Gambling	傷害 Assault			詐欺背信(1) Fraudulent,Breach of Trust			重利 Usury	妨害自由 Interference with Personal Liberty
		計 Count	重傷害 Aggravated Assault	一般傷害 General Assault	計 Count	詐欺 Fraudulent	背信 Breach of Trust		
1,223	6,155	12,531	25	12,506	28,900	28,494	406	2,942	5,053
1,223	6,155	10,451	21	10,430	25,123	24,759	364	2,924	4,111
1,101	13,749	14,592	32	14,560	22,979	22,559	420	2,600	5,112
1,387	6,837	13,467	28	13,439	24,076	23,612	464	2,604	5,876
1,387	6,837	11,361	29	11,332	18,195	17,826	369	2,584	4,824
1,203	14,393	16,507	60	16,447	17,497	17,062	435	2,621	6,075
1,133	6,943	12,883	35	12,848	20,936	20,421	515	2,216	6,215
1,133	6,943	11,526	32	11,494	16,399	15,984	415	2,202	5,432
1,023	13,733	17,079	68	17,011	18,040	17,561	479	2,429	6,984
1,023	6,417	12,429	28	12,401	19,534	18,772	762	2,038	6,161
1,023	6,417	11,503	28	11,475	13,447	12,839	608	2,035	5,573
1,082	12,036	15,586	61	15,525	15,246	14,548	698	2,136	6,520
1,111	6,204	11,526	25	11,501	23,813	23,053	760	1,771	5,985
1,111	6,204	10,554	24	10,530	15,751	15,172	579	1,757	5,280
1,143	11,635	14,039	57	13,982	16,130	15,518	612	1,893	6,033
666	6,969	11,141	22	11,119	21,825	21,172	653	1,909	6,361
666	6,969	10,476	23	10,453	18,520	17,958	562	1,902	5,816
685	13,366	13,324	46	13,278	17,888	17,283	605	1,967	6,420
295	6,798	11,790	23	11,767	23,994	23,175	819	1,347	7,136
295	6,798	11,118	23	11,095	20,565	19,812	753	1,340	6,601
251	11,251	15,086	34	15,052	21,005	20,321	684	1,587	7,442
246	6,447	11,709	33	11,676	23,623	22,689	934	857	7,391
246	6,447	11,152	33	11,119	21,667	20,833	834	844	6,904
261	11,038	15,505	63	15,442	25,104	24,330	774	1,230	8,535
173	4,542	12,256	35	12,221	24,585	23,470	1,115	473	8,206
173	4,542	11,674	32	11,642	22,697	21,678	1,019	462	7,704
175	9,988	16,180	69	16,111	28,169	27,237	932	621	9,731
115	4,858	13,213	20	13,193	24,642	23,647	995	669	8,990
115	4,858	12,856	23	12,833	22,883	21,936	947	658	8,553
121	9,792	18,381	51	18,330	30,469	29,581	888	962	10,921

表4 刑事案件發生數、破獲數及嫌疑犯人數—按案類別(續2)

單位：件；人

年(月)別 Year(Month)		總計 Grand Total	竊 盜				
			計 Count	重大 竊盜 Serious Larceny	普通 竊盜 General Larceny	汽車 竊盜 Auto- mobile Theft	機車 竊盜 Motor- cycle Theft
民國109年 2020	發生數 Cases Known to the Police	259,713	37,016	30	31,469	1,006	4,511
	破獲數 Cases Cleared	253,741	36,597	29	30,336	1,020	5,212
	嫌疑犯 Offenders	281,811	29,128	71	26,813	610	1,634
1月 Jan.	發生數 Cases Known to the Police	18,333	2,846	2	2,325	79	440
	破獲數 Cases Cleared	17,947	2,809	3	2,268	97	441
	嫌疑犯 Offenders	18,964	2,109	10	1,941	40	118
2月 Feb.	發生數 Cases Known to the Police	20,887	3,159	4	2,635	96	424
	破獲數 Cases Cleared	20,965	3,339	5	2,613	123	598
	嫌疑犯 Offenders	22,220	2,467	16	2,222	66	163
3月 Mar.	發生數 Cases Known to the Police	23,672	3,595	1	3,029	117	448
	破獲數 Cases Cleared	23,910	3,825	1	3,145	121	558
	嫌疑犯 Offenders	25,678	2,931	5	2,699	60	167
4月 Apr.	發生數 Cases Known to the Police	21,827	3,310	3	2,740	138	429
	破獲數 Cases Cleared	21,570	3,372	—	2,752	121	499
	嫌疑犯 Offenders	23,803	2,581	—	2,364	52	165
5月 May	發生數 Cases Known to the Police	22,659	3,143	1	2,693	101	348
	破獲數 Cases Cleared	22,422	3,266	3	2,740	100	423
	嫌疑犯 Offenders	25,285	2,575	6	2,370	80	119
6月 June	發生數 Cases Known to the Police	21,255	2,881	1	2,418	97	365
	破獲數 Cases Cleared	20,851	2,841	1	2,355	97	388
	嫌疑犯 Offenders	23,339	2,216	3	2,022	66	125
7月 July	發生數 Cases Known to the Police	22,299	2,727	3	2,312	55	357
	破獲數 Cases Cleared	21,939	2,711	3	2,247	57	404
	嫌疑犯 Offenders	24,950	2,197	7	2,028	31	131
8月 Aug.	發生數 Cases Known to the Police	22,574	2,954	5	2,505	71	373
	破獲數 Cases Cleared	22,066	2,867	4	2,375	61	427
	嫌疑犯 Offenders	25,321	2,306	6	2,153	36	111
9月 Sept.	發生數 Cases Known to the Police	20,959	2,690	3	2,321	62	304
	破獲數 Cases Cleared	20,737	2,742	4	2,301	63	374
	嫌疑犯 Offenders	23,749	2,252	12	2,081	29	130
10月 Oct.	發生數 Cases Known to the Police	20,174	2,708	1	2,301	62	344
	破獲數 Cases Cleared	19,913	2,751	2	2,263	67	419
	嫌疑犯 Offenders	22,381	2,309	2	2,103	63	141
11月 Nov.	發生數 Cases Known to the Police	22,769	3,497	3	3,064	70	360
	破獲數 Cases Cleared	20,839	2,969	2	2,532	67	368
	嫌疑犯 Offenders	23,239	2,508	2	2,324	45	137
12月 Dec.	發生數 Cases Known to the Police	22,305	3,506	3	3,126	58	319
	破獲數 Cases Cleared	20,582	3,105	1	2,745	46	313
	嫌疑犯 Offenders	22,882	2,677	2	2,506	42	127

Table 4. Criminal Cases Known to the Police,
Cases Cleared and Number of Offenders - by Classification (Cont.2)

Unit:Cases,Persons

贓物 Stolen Property	賭博 Gambling	傷害 Assault			詐欺背信(1) Fraudulent,Breach of Trust			重利 Usury	妨害自由 Interference with Personal Liberty
		計 Count	重傷害 Aggravated Assault	一般傷害 General Assault	計 Count	詐欺 Fraudulent	背信 Breach of Trust		
112	3,175	12,666	21	12,645	24,607	23,054	1,553	1,200	9,994
112	3,175	12,355	21	12,334	24,122	22,647	1,475	1,185	9,459
120	8,555	16,330	34	16,296	35,091	33,631	1,460	1,642	11,633
13	556	954	1	953	1,664	1,576	88	54	620
13	556	892	1	891	1,741	1,653	88	53	609
15	987	1,172	1	1,171	2,162	2,071	91	57	690
8	288	1,041	3	1,038	2,035	1,865	170	48	735
8	288	1,024	3	1,021	2,159	2,018	141	49	714
8	763	1,380	3	1,377	2,813	2,689	124	71	825
14	295	1,109	1	1,108	2,257	2,107	150	60	845
14	295	1,179	1	1,178	2,342	2,188	154	65	857
13	796	1,607	—	1,607	3,089	2,949	140	75	1,045
12	212	1,036	—	1,036	1,865	1,720	145	115	758
12	212	1,054	—	1,054	1,849	1,708	141	114	719
12	648	1,449	—	1,449	2,726	2,590	136	152	885
12	274	1,109	1	1,108	2,029	1,902	127	205	922
12	274	1,102	1	1,101	2,010	1,883	127	204	904
9	938	1,436	2	1,434	3,096	2,970	126	333	1,110
10	207	987	2	985	1,976	1,831	145	22	804
10	207	980	1	979	1,945	1,804	141	17	762
10	550	1,284	2	1,282	2,809	2,661	148	16	1,025
11	319	1,025	1	1,024	1,829	1,713	116	272	802
11	319	970	2	968	1,854	1,747	107	274	772
14	698	1,278	3	1,275	2,971	2,872	99	369	977
3	312	1,041	5	1,036	2,067	1,946	121	43	821
3	312	1,045	3	1,042	2,005	1,885	120	44	781
3	859	1,332	3	1,329	3,297	3,171	126	63	981
10	247	1,012	1	1,011	2,043	1,948	95	191	807
10	247	992	2	990	2,021	1,931	90	193	773
16	756	1,301	7	1,294	3,050	2,978	72	271	956
7	189	986	1	985	1,952	1,811	141	60	778
7	189	971	1	970	1,889	1,757	132	57	757
6	635	1,216	1	1,215	2,908	2,760	148	71	949
6	182	1,141	3	1,138	2,277	2,158	119	71	1,021
6	182	1,024	4	1,020	2,104	1,995	109	62	835
7	614	1,351	8	1,343	3,137	3,016	121	87	965
6	94	1,225	2	1,223	2,613	2,477	136	59	1,081
6	94	1,122	2	1,120	2,203	2,078	125	53	976
7	311	1,524	4	1,520	3,033	2,904	129	77	1,225

表4 刑事案件發生數、破獲數及嫌疑犯人數—按案類別(續3)

單位：件；人

機關別 Institutions		總計 Grand Total	竊 盜				
			計 Count	重大 竊盜 Serious Larceny	普通 竊盜 General Larceny	汽車 竊盜 Auto- mobile Theft	機車 竊盜 Motor- cycle Theft
新 北 市 New Taipei City	發生數 Cases Known to the Police	34,886	5,183	2	4,137	102	942
	破獲數 Cases Cleared	33,739	5,470	2	4,133	134	1,201
	嫌疑犯 Offenders	26,077	2,032	2	1,831	39	160
1月 Jan.	發生數 Cases Known to the Police	2,436	461	—	362	12	87
	破獲數 Cases Cleared	2,399	502	—	391	17	94
	嫌疑犯 Offenders	1,355	129	—	116	4	9
2月 Feb.	發生數 Cases Known to the Police	3,005	549	1	439	18	91
	破獲數 Cases Cleared	2,889	569	1	432	15	121
	嫌疑犯 Offenders	1,709	188	1	166	2	19
3月 Mar.	發生數 Cases Known to the Police	3,439	578	—	479	12	87
	破獲數 Cases Cleared	3,355	621	—	484	16	121
	嫌疑犯 Offenders	2,489	216	—	195	5	16
4月 Apr.	發生數 Cases Known to the Police	3,285	560	—	451	16	93
	破獲數 Cases Cleared	3,131	569	—	437	27	105
	嫌疑犯 Offenders	2,335	181	—	157	8	16
5月 May	發生數 Cases Known to the Police	3,381	510	—	419	14	77
	破獲數 Cases Cleared	3,292	537	—	417	21	99
	嫌疑犯 Offenders	2,588	176	—	149	8	19
6月 June	發生數 Cases Known to the Police	3,230	490	—	385	12	93
	破獲數 Cases Cleared	3,113	499	—	387	14	98
	嫌疑犯 Offenders	2,407	138	—	117	6	15
7月 July	發生數 Cases Known to the Police	3,129	350	—	271	6	73
	破獲數 Cases Cleared	3,065	386	—	285	9	92
	嫌疑犯 Offenders	2,469	125	—	114	2	9
8月 Aug.	發生數 Cases Known to the Police	2,478	301	—	217	2	82
	破獲數 Cases Cleared	2,434	350	—	234	2	114
	嫌疑犯 Offenders	1,968	119	—	106	—	13
9月 Sept.	發生數 Cases Known to the Police	2,218	261	—	190	4	67
	破獲數 Cases Cleared	2,173	291	—	185	4	102
	嫌疑犯 Offenders	1,820	98	—	91	1	6
10月 Oct.	發生數 Cases Known to the Police	2,476	265	—	203	1	61
	破獲數 Cases Cleared	2,351	302	—	194	3	105
	嫌疑犯 Offenders	1,918	144	—	130	2	12
11月 Nov.	發生數 Cases Known to the Police	2,845	407	1	334	1	71
	破獲數 Cases Cleared	2,703	418	1	329	1	87
	嫌疑犯 Offenders	2,320	234	1	221	1	11
12月 Dec.	發生數 Cases Known to the Police	2,964	451	—	387	4	60
	破獲數 Cases Cleared	2,834	426	—	358	5	63
	嫌疑犯 Offenders	2,699	284	—	269	—	15

Table 4. Criminal Cases Known to the Police,
Cases Cleared and Number of Offenders - by Classification (Cont.3)

Unit:Cases,Persons

贓物 Stolen Property	賭博 Gambling	傷害 Assault			詐欺背信(1) Fraudulent,Breach of Trust			重利 Usury	妨害自由 Interference with Personal Liberty
		計 Count	重傷害 Aggravated Assault	一般傷害 General Assault	計 Count	詐欺 Fraudulent	背信 Breach of Trust		
16	536	2,141	1	2,140	3,194	2,937	257	166	1,786
16	442	2,157	1	2,156	3,193	2,930	263	165	1,785
8	837	1,595	—	1,595	2,940	2,773	167	123	1,196
2	78	164	—	164	214	198	16	5	131
3	64	165	—	165	223	204	19	4	133
1	53	63	—	63	136	133	3	1	52
1	54	164	—	164	276	250	26	4	159
2	45	169	—	169	272	247	25	3	168
1	65	69	—	69	204	195	9	1	68
1	55	178	1	177	359	334	25	8	177
1	42	183	1	182	354	329	25	8	172
—	54	127	—	127	346	331	15	5	117
1	38	224	—	224	281	258	23	12	168
1	36	221	—	221	290	266	24	12	162
1	70	165	—	165	250	232	18	7	126
1	29	228	—	228	247	212	35	32	197
1	35	224	—	224	265	229	36	36	195
—	153	156	—	156	311	285	26	24	124
—	39	196	—	196	260	228	32	3	137
—	34	200	—	200	263	232	31	5	136
—	61	168	—	168	256	236	20	5	100
2	95	178	—	178	259	237	22	45	143
1	82	176	—	176	245	224	21	48	145
1	116	138	—	138	212	199	13	44	97
—	33	155	—	155	231	224	7	6	98
1	23	155	—	155	245	237	8	6	97
1	35	100	—	100	252	248	4	4	47
1	28	118	—	118	182	171	11	26	112
—	19	123	—	123	198	186	12	21	115
—	81	90	—	90	197	192	5	15	98
2	38	160	—	160	254	237	17	10	141
2	22	163	—	163	235	218	17	12	139
1	56	146	—	146	184	174	10	7	113
2	27	180	—	180	258	242	16	9	145
2	19	180	—	180	253	237	16	6	143
2	53	163	—	163	233	220	13	5	102
3	22	196	—	196	373	346	27	6	178
2	21	198	—	198	350	321	29	4	180
—	40	210	—	210	359	328	31	5	152

表4 刑事案件發生數、破獲數及嫌疑犯人數—按案類別(續4)

單位：件；人

機關別 Institutions		總計 Grand Total	竊 盜				
			計 Count	重大 竊盜 Serious Larceny	普通 竊盜 General Larceny	汽車 竊盜 Auto- mobile Theft	機車 竊盜 Motor- cycle Theft
臺 北 市 Taipei City	發生數 Cases Known to the Police	38,746	5,295	9	4,941	41	304
	破獲數 Cases Cleared	37,993	4,951	9	4,563	36	343
	嫌疑犯 Offenders	44,399	4,320	17	4,143	33	127
1月 Jan.	發生數 Cases Known to the Police	2,888	424	1	385	2	36
	破獲數 Cases Cleared	2,661	358	—	326	3	29
	嫌疑犯 Offenders	2,909	304	—	294	—	10
2月 Feb.	發生數 Cases Known to the Police	3,025	482	1	444	1	36
	破獲數 Cases Cleared	3,031	442	2	394	3	43
	嫌疑犯 Offenders	3,392	379	4	357	3	15
3月 Mar.	發生數 Cases Known to the Police	3,295	512	—	464	18	30
	破獲數 Cases Cleared	3,580	568	—	522	10	36
	嫌疑犯 Offenders	4,014	487	—	463	6	18
4月 Apr.	發生數 Cases Known to the Police	3,101	463	—	441	3	19
	破獲數 Cases Cleared	3,073	446	—	414	3	29
	嫌疑犯 Offenders	3,709	389	—	379	3	7
5月 May	發生數 Cases Known to the Police	3,269	416	—	385	4	27
	破獲數 Cases Cleared	3,349	431	—	388	3	40
	嫌疑犯 Offenders	4,005	367	—	357	4	6
6月 June	發生數 Cases Known to the Police	3,227	403	1	374	2	26
	破獲數 Cases Cleared	3,177	399	1	370	4	24
	嫌疑犯 Offenders	3,793	366	3	347	6	10
7月 July	發生數 Cases Known to the Police	3,220	405	1	384	2	18
	破獲數 Cases Cleared	3,213	367	1	343	1	22
	嫌疑犯 Offenders	3,888	340	1	323	2	14
8月 Aug.	發生數 Cases Known to the Police	3,284	430	2	401	1	26
	破獲數 Cases Cleared	3,132	370	2	346	—	22
	嫌疑犯 Offenders	3,698	322	4	306	1	11
9月 Sept.	發生數 Cases Known to the Police	3,005	401	1	376	1	23
	破獲數 Cases Cleared	3,086	408	1	382	1	24
	嫌疑犯 Offenders	3,682	359	2	343	1	13
10月 Oct.	發生數 Cases Known to the Police	3,162	392	1	366	2	23
	破獲數 Cases Cleared	3,132	387	1	353	4	29
	嫌疑犯 Offenders	3,634	323	1	310	2	10
11月 Nov.	發生數 Cases Known to the Police	3,665	482	—	465	4	13
	破獲數 Cases Cleared	3,210	359	—	337	4	18
	嫌疑犯 Offenders	3,954	324	—	313	4	7
12月 Dec.	發生數 Cases Known to the Police	3,605	485	1	456	1	27
	破獲數 Cases Cleared	3,349	416	1	388	—	27
	嫌疑犯 Offenders	3,721	360	2	351	1	6

Table 4. Criminal Cases Known to the Police,
Cases Cleared and Number of Offenders - by Classification (Cont.4)

Unit:Cases,Persons

贓物 Stolen Property	賭博 Gambling	傷害 Assault			詐欺背信(1) Fraudulent,Breach of Trust			重利 Usury	妨害自由 Interference with Personal Liberty
		計 Count	重傷害 Aggravated Assault	一般傷害 General Assault	計 Count	詐欺 Fraudulent	背信 Breach of Trust		
14	397	2,682	3	2,679	5,325	4,562	763	98	1,942
17	622	2,587	3	2,584	5,699	4,995	704	94	1,739
22	2,401	3,546	4	3,542	7,576	6,889	687	147	2,218
2	35	230	—	230	373	337	36	4	125
1	55	190	—	190	383	345	38	3	117
2	142	281	—	281	421	366	55	4	143
2	36	234	—	234	367	282	85	5	126
2	60	216	—	216	431	369	62	5	104
3	180	317	—	317	502	445	57	10	114
—	52	227	—	227	419	355	64	3	170
1	89	245	—	245	479	412	67	3	175
1	251	330	—	330	576	513	63	5	228
—	24	204	—	204	419	356	63	6	144
—	33	213	—	213	419	359	60	6	126
—	126	311	—	311	595	530	65	15	175
—	24	237	—	237	467	412	55	19	178
1	37	230	—	230	513	460	53	15	161
1	257	306	—	306	736	685	51	21	218
3	31	210	1	209	465	397	68	4	174
3	48	217	—	217	490	426	64	1	154
2	213	322	—	322	643	581	62	1	193
2	34	213	1	212	399	327	72	18	160
4	63	193	2	191	490	425	65	20	153
5	220	261	3	258	658	609	49	30	199
2	30	219	1	218	388	325	63	1	154
1	46	217	1	216	408	344	64	3	142
1	161	276	1	275	601	539	62	3	176
2	21	205	—	205	431	384	47	16	155
3	29	211	—	211	473	431	42	23	130
6	211	288	—	288	700	674	26	36	162
—	40	225	—	225	444	362	82	4	159
1	64	202	—	202	466	392	74	2	158
1	231	264	—	264	643	565	78	4	188
1	59	230	—	230	560	497	63	7	203
—	87	222	—	222	531	479	52	4	150
—	364	281	—	281	787	731	56	7	205
—	11	248	—	248	593	528	65	11	194
—	11	231	—	231	616	553	63	9	169
—	45	309	—	309	714	651	63	11	217

表4 刑事案件發生數、破獲數及嫌疑犯人數—按案類別(續5)

單位：件；人

機關別 Institutions		總計 Grand Total	竊 盜				
			計 Count	重大 竊盜 Serious Larceny	普通 竊盜 General Larceny	汽車 竊盜 Auto- mobile Theft	機車 竊盜 Motor- cycle Theft
桃園市 Taoyuan City	發生數 Cases Known to the Police	19,663	2,743	3	1,687	186	867
	破獲數 Cases Cleared	19,218	3,107	4	1,746	222	1,135
	嫌疑犯 Offenders	19,377	1,982	17	1,728	79	158
1月 Jan.	發生數 Cases Known to the Police	1,435	214	—	118	11	85
	破獲數 Cases Cleared	1,460	261	1	129	30	101
	嫌疑犯 Offenders	1,410	163	5	132	11	15
2月 Feb.	發生數 Cases Known to the Police	1,481	251	2	131	22	96
	破獲數 Cases Cleared	1,589	379	2	148	34	195
	嫌疑犯 Offenders	1,497	175	11	136	9	19
3月 Mar.	發生數 Cases Known to the Police	1,534	248	—	139	23	86
	破獲數 Cases Cleared	1,523	311	—	148	36	127
	嫌疑犯 Offenders	1,413	162	—	146	8	8
4月 Apr.	發生數 Cases Known to the Police	1,626	328	—	189	44	95
	破獲數 Cases Cleared	1,571	341	—	190	30	121
	嫌疑犯 Offenders	1,527	209	—	183	7	19
5月 May	發生數 Cases Known to the Police	1,779	222	—	139	23	60
	破獲數 Cases Cleared	1,692	262	—	150	26	86
	嫌疑犯 Offenders	1,687	174	—	155	10	9
6月 June	發生數 Cases Known to the Police	1,627	193	—	117	18	58
	破獲數 Cases Cleared	1,570	197	—	111	19	67
	嫌疑犯 Offenders	1,619	127	—	112	6	9
7月 July	發生數 Cases Known to the Police	1,701	171	—	100	5	66
	破獲數 Cases Cleared	1,603	178	—	93	8	77
	嫌疑犯 Offenders	1,717	101	—	93	1	7
8月 Aug.	發生數 Cases Known to the Police	1,975	229	1	158	5	65
	破獲數 Cases Cleared	1,820	230	1	153	5	71
	嫌疑犯 Offenders	1,909	177	1	155	11	10
9月 Sept.	發生數 Cases Known to the Police	1,668	186	—	126	7	53
	破獲數 Cases Cleared	1,590	197	—	130	6	61
	嫌疑犯 Offenders	1,697	141	—	129	2	10
10月 Oct.	發生數 Cases Known to the Police	1,543	220	—	136	11	73
	破獲數 Cases Cleared	1,508	240	—	143	12	85
	嫌疑犯 Offenders	1,534	164	—	150	6	8
11月 Nov.	發生數 Cases Known to the Police	1,579	235	—	146	10	79
	破獲數 Cases Cleared	1,587	257	—	154	12	91
	嫌疑犯 Offenders	1,589	173	—	145	3	25
12月 Dec.	發生數 Cases Known to the Police	1,715	246	—	188	7	51
	破獲數 Cases Cleared	1,705	254	—	197	4	53
	嫌疑犯 Offenders	1,778	216	—	192	5	19

Table 4. Criminal Cases Known to the Police,
Cases Cleared and Number of Offenders - by Classification (Cont.5)

Unit:Cases,Persons

贓物 Stolen Property	賭博 Gambling	傷害 Assault			詐欺背信(1) Fraudulent,Breach of Trust			重利 Usury	妨害自由 Interference with Personal Liberty
		計 Count	重傷害 Aggravated Assault	一般傷害 General Assault	計 Count	詐欺 Fraudulent	背信 Breach of Trust		
9	337	83	—	83	1,200	1,184	16	68	108
7	254	112	—	112	1,242	1,228	14	56	132
8	377	119	—	119	1,659	1,649	10	87	209
1	47	13	—	13	82	82	—	5	10
1	32	11	—	11	97	97	—	5	16
1	48	12	—	12	115	115	—	6	17
—	41	8	—	8	130	129	1	1	6
—	31	9	—	9	142	141	1	2	8
—	41	15	—	15	175	175	—	3	13
2	23	3	—	3	114	111	3	3	2
1	11	12	—	12	120	119	1	3	9
1	25	3	—	3	134	133	1	3	12
—	16	2	—	2	78	77	1	5	6
—	13	4	—	4	82	79	3	5	9
—	21	2	—	2	126	125	1	9	11
2	21	9	—	9	108	107	1	15	10
—	11	12	—	12	91	90	1	8	13
—	24	17	—	17	121	120	1	14	14
1	7	3	—	3	122	122	—	2	9
1	5	6	—	6	121	121	—	2	9
1	8	4	—	4	164	164	—	2	24
2	45	5	—	5	87	85	2	16	7
1	38	7	—	7	85	83	2	9	9
2	63	11	—	11	144	143	1	14	15
—	37	15	—	15	123	122	1	4	15
—	29	16	—	16	113	112	1	4	18
—	33	17	—	17	150	149	1	5	40
1	66	10	—	10	116	114	2	9	13
1	61	6	—	6	117	114	3	6	13
1	73	6	—	6	179	174	5	8	17
—	11	7	—	7	91	90	1	3	5
—	11	5	—	5	98	98	—	2	6
—	14	6	—	6	126	126	—	4	8
—	19	6	—	6	75	74	1	2	14
1	10	17	—	17	106	105	1	6	15
1	19	19	—	19	122	122	—	7	28
—	4	2	—	2	74	71	3	3	11
1	2	7	—	7	70	69	1	4	7
1	8	7	—	7	103	103	—	12	10

表4 刑事案件發生數、破獲數及嫌疑犯人數－按案類別(續6)

單位：件；人

機關別 Institutions		總計 Grand Total	竊 盜				
			計 Count	重大 竊盜 Serious Larceny	普通 竊盜 General Larceny	汽車 竊盜 Auto- mobile Theft	機車 竊盜 Motor- cycle Theft
臺中市 Taichung City	發生數 Cases Known to the Police	24,025	3,585	—	3,059	97	429
	破獲數 Cases Cleared	23,597	3,837	—	3,257	98	482
	嫌疑犯 Offenders	28,405	3,294	—	3,001	62	231
1月 Jan.	發生數 Cases Known to the Police	1,807	310	—	258	7	45
	破獲數 Cases Cleared	1,810	310	—	259	6	45
	嫌疑犯 Offenders	2,023	272	—	252	2	18
2月 Feb.	發生數 Cases Known to the Police	1,984	284	—	254	9	21
	破獲數 Cases Cleared	1,983	319	—	273	12	34
	嫌疑犯 Offenders	2,447	282	—	248	6	28
3月 Mar.	發生數 Cases Known to the Police	2,334	372	—	327	5	40
	破獲數 Cases Cleared	2,369	426	—	377	5	44
	嫌疑犯 Offenders	2,766	349	—	332	3	14
4月 Apr.	發生數 Cases Known to the Police	2,016	295	—	250	5	40
	破獲數 Cases Cleared	2,035	338	—	289	2	47
	嫌疑犯 Offenders	2,524	291	—	264	5	22
5月 May	發生數 Cases Known to the Police	1,720	219	—	181	7	31
	破獲數 Cases Cleared	1,751	286	—	240	8	38
	嫌疑犯 Offenders	2,167	208	—	193	3	12
6月 June	發生數 Cases Known to the Police	1,606	230	—	170	14	46
	破獲數 Cases Cleared	1,592	243	—	183	12	48
	嫌疑犯 Offenders	2,052	202	—	171	6	25
7月 July	發生數 Cases Known to the Police	1,935	239	—	196	10	33
	破獲數 Cases Cleared	1,837	245	—	199	11	35
	嫌疑犯 Offenders	2,196	211	—	190	7	14
8月 Aug.	發生數 Cases Known to the Police	2,007	292	—	246	11	35
	破獲數 Cases Cleared	1,935	302	—	250	9	43
	嫌疑犯 Offenders	2,386	246	—	235	2	9
9月 Sept.	發生數 Cases Known to the Police	2,229	300	—	257	7	36
	破獲數 Cases Cleared	2,188	305	—	263	7	35
	嫌疑犯 Offenders	2,535	273	—	246	3	24
10月 Oct.	發生數 Cases Known to the Police	2,258	329	—	288	8	33
	破獲數 Cases Cleared	2,184	331	—	282	12	37
	嫌疑犯 Offenders	2,699	314	—	277	17	20
11月 Nov.	發生數 Cases Known to the Police	2,172	365	—	322	11	32
	破獲數 Cases Cleared	2,004	336	—	293	11	32
	嫌疑犯 Offenders	2,262	308	—	283	4	21
12月 Dec.	發生數 Cases Known to the Police	1,957	350	—	310	3	37
	破獲數 Cases Cleared	1,909	396	—	349	3	44
	嫌疑犯 Offenders	2,348	338	—	310	4	24

Table 4. Criminal Cases Known to the Police,
Cases Cleared and Number of Offenders - by Classification (Cont.6)

Unit:Cases,Persons

贓物 Stolen Property	賭博 Gambling	傷害 Assault			詐欺背信(1) Fraudulent,Breach of Trust			重利 Usury	妨害自由 Interference with Personal Liberty
		計 Count	重傷害 Aggravated Assault	一般傷害 General Assault	計 Count	詐欺 Fraudulent	背信 Breach of Trust		
12	325	933	—	933	1,715	1,570	145	141	875
14	285	934	—	934	1,698	1,564	134	128	851
14	863	1,317	—	1,317	3,327	3,173	154	215	1,226
2	44	62	—	62	122	103	19	9	50
2	39	69	—	69	143	126	17	10	54
2	68	109	—	109	234	215	19	10	78
—	28	101	—	101	147	131	16	10	74
—	20	103	—	103	176	160	16	12	72
—	122	148	—	148	314	296	18	26	109
1	33	92	—	92	157	136	21	6	81
—	22	101	—	101	190	169	21	7	83
—	103	165	—	165	305	283	22	18	127
2	31	91	—	91	126	109	17	17	60
1	28	95	—	95	122	105	17	15	58
1	65	149	—	149	277	259	18	22	79
1	47	46	—	46	115	105	10	27	53
3	32	50	—	50	141	130	11	23	58
1	70	64	—	64	301	289	12	37	98
2	21	53	—	53	142	118	24	3	53
2	21	52	—	52	133	111	22	1	55
2	38	63	—	63	261	234	27	1	86
2	31	74	—	74	126	123	3	35	77
2	27	68	—	68	112	111	1	25	65
3	58	92	—	92	232	231	1	47	100
1	25	58	—	58	152	148	4	3	62
1	24	60	—	60	142	140	2	1	62
1	107	82	—	82	285	283	2	1	88
—	24	84	—	84	171	164	7	19	84
1	37	80	—	80	141	135	6	22	81
2	86	103	—	103	207	197	10	32	105
—	21	110	—	110	141	132	9	7	92
—	12	107	—	107	120	112	8	7	81
—	85	133	—	133	317	308	9	11	108
—	10	85	—	85	158	153	5	4	96
—	16	75	—	75	137	130	7	4	93
—	40	97	—	97	248	240	8	5	121
1	10	77	—	77	158	148	10	1	93
2	7	74	—	74	141	135	6	1	89
2	21	112	—	112	346	338	8	5	127

表4 刑事案件發生數、破獲數及嫌疑犯人數—按案類別(續7)

單位：件；人

機關別 Institutions		總計 Grand Total	竊 盜				
			計 Count	重大 竊盜 Serious Larceny	普通 竊盜 General Larceny	汽車 竊盜 Auto- mobile Theft	機車 竊盜 Motor- cycle Theft
臺南市 Tainan City	發生數 Cases Known to the Police	24,558	3,167	1	2,843	60	263
	破獲數 Cases Cleared	24,179	3,066	—	2,766	43	257
	嫌疑犯 Offenders	27,715	2,930	—	2,716	41	173
1月 Jan.	發生數 Cases Known to the Police	1,675	239	—	209	7	23
	破獲數 Cases Cleared	1,690	226	—	202	3	21
	嫌疑犯 Offenders	1,890	211	—	192	4	15
2月 Feb.	發生數 Cases Known to the Police	1,902	266	—	241	2	23
	破獲數 Cases Cleared	1,902	269	—	246	1	22
	嫌疑犯 Offenders	2,167	251	—	238	—	13
3月 Mar.	發生數 Cases Known to the Police	2,215	311	—	273	6	32
	破獲數 Cases Cleared	2,278	320	—	281	3	36
	嫌疑犯 Offenders	2,535	301	—	273	5	23
4月 Apr.	發生數 Cases Known to the Police	2,086	280	—	256	5	19
	破獲數 Cases Cleared	2,045	274	—	252	3	19
	嫌疑犯 Offenders	2,368	276	—	252	1	23
5月 May	發生數 Cases Known to the Police	2,181	285	—	254	9	22
	破獲數 Cases Cleared	2,170	294	—	264	7	23
	嫌疑犯 Offenders	2,461	275	—	253	8	14
6月 June	發生數 Cases Known to the Police	2,097	233	—	208	11	14
	破獲數 Cases Cleared	2,077	235	—	214	10	11
	嫌疑犯 Offenders	2,426	218	—	200	8	10
7月 July	發生數 Cases Known to the Police	2,042	223	—	201	5	17
	破獲數 Cases Cleared	2,024	220	—	202	2	16
	嫌疑犯 Offenders	2,313	224	—	210	2	12
8月 Aug.	發生數 Cases Known to the Police	2,223	255	—	229	4	22
	破獲數 Cases Cleared	2,235	265	—	237	5	23
	嫌疑犯 Offenders	2,593	252	—	236	5	11
9月 Sept.	發生數 Cases Known to the Police	2,044	227	—	200	7	20
	破獲數 Cases Cleared	2,012	227	—	202	5	20
	嫌疑犯 Offenders	2,415	220	—	203	1	16
10月 Oct.	發生數 Cases Known to the Police	1,903	216	—	189	—	27
	破獲數 Cases Cleared	1,881	209	—	183	—	26
	嫌疑犯 Offenders	2,184	195	—	180	2	13
11月 Nov.	發生數 Cases Known to the Police	2,157	306	—	274	3	29
	破獲數 Cases Cleared	1,944	239	—	211	3	25
	嫌疑犯 Offenders	2,179	228	—	214	2	12
12月 Dec.	發生數 Cases Known to the Police	2,033	326	1	309	1	15
	破獲數 Cases Cleared	1,921	288	—	272	1	15
	嫌疑犯 Offenders	2,184	279	—	265	3	11

Table 4. Criminal Cases Known to the Police,
Cases Cleared and Number of Offenders - by Classification (Cont.7)

Unit:Cases,Persons

贓物 Stolen Property	賭博 Gambling	傷害 Assault			詐欺背信(1) Fraudulent,Breach of Trust			重利 Usury	妨害自由 Interference with Personal Liberty
		計 Count	重傷害 Aggravated Assault	一般傷害 General Assault	計 Count	詐欺 Fraudulent	背信 Breach of Trust		
10	312	1,092	1	1,091	2,668	2,616	52	88	937
7	377	1,049	1	1,048	2,659	2,606	53	77	915
6	793	1,529	1	1,528	3,837	3,757	80	110	1,204
1	63	69	—	69	181	178	3	—	46
1	65	62	—	62	213	209	4	1	50
1	106	101	—	101	275	270	5	1	59
1	31	75	—	75	232	227	5	2	54
—	30	70	—	70	252	247	5	3	56
—	105	98	—	98	334	327	7	7	85
2	26	89	—	89	232	230	2	9	62
2	28	91	—	91	249	245	4	11	74
2	53	151	—	151	350	346	4	10	113
3	11	93	—	93	186	182	4	7	79
1	16	93	—	93	187	184	3	5	72
1	63	137	—	137	259	254	5	7	83
1	28	103	—	103	224	218	6	13	93
1	39	106	—	106	220	214	6	7	95
—	47	154	—	154	338	330	8	12	119
1	27	89	—	89	241	235	6	2	78
1	28	85	—	85	221	216	5	1	80
1	64	128	—	128	317	299	18	3	117
—	22	103	—	103	199	194	5	22	71
—	31	100	—	100	205	199	6	22	72
—	64	144	—	144	261	253	8	29	96
—	53	87	—	87	253	247	6	2	84
—	79	90	—	90	244	238	6	2	83
—	189	119	—	119	379	371	8	3	109
—	17	107	—	107	225	221	4	15	91
—	14	105	—	105	235	230	5	13	78
—	29	145	—	145	345	343	2	19	92
1	18	84	—	84	221	217	4	5	64
1	20	82	—	82	208	206	2	3	61
1	34	111	—	111	318	314	4	4	87
—	9	88	1	87	230	227	3	6	117
—	8	73	1	72	213	211	2	5	94
—	13	96	1	95	355	350	5	8	111
—	7	105	—	105	244	240	4	5	98
—	19	92	—	92	212	207	5	4	100
—	26	145	—	145	306	300	6	7	133

表4 刑事案件發生數、破獲數及嫌疑犯人數—按案類別(續8)

單位：件；人

機關別 Institutions		總計 Grand Total	竊 盜				
			計 Count	重大 竊盜 Serious Larceny	普通 竊盜 General Larceny	汽車 竊盜 Auto- mobile Theft	機車 竊盜 Motor- cycle Theft
高 雄 市 Kaohsiung City	發生數 Cases Known to the Police	26,165	4,058	3	3,499	100	456
	破獲數 Cases Cleared	25,305	4,072	2	3,468	98	504
	嫌疑犯 Offenders	31,365	3,583	8	3,315	58	202
1月 Jan.	發生數 Cases Known to the Police	1,832	305	—	260	6	39
	破獲數 Cases Cleared	1,780	299	—	259	4	36
	嫌疑犯 Offenders	2,267	262	—	250	1	11
2月 Feb.	發生數 Cases Known to the Police	2,378	370	—	317	12	41
	破獲數 Cases Cleared	2,340	385	—	318	13	54
	嫌疑犯 Offenders	2,803	308	—	284	8	16
3月 Mar.	發生數 Cases Known to the Police	2,708	393	1	330	10	52
	破獲數 Cases Cleared	2,582	392	1	320	13	58
	嫌疑犯 Offenders	3,050	334	5	299	8	22
4月 Apr.	發生數 Cases Known to the Police	2,270	357	1	285	18	53
	破獲數 Cases Cleared	2,178	350	—	289	15	46
	嫌疑犯 Offenders	2,531	293	—	269	6	18
5月 May	發生數 Cases Known to the Police	2,291	366	—	326	10	30
	破獲數 Cases Cleared	2,181	371	1	324	9	37
	嫌疑犯 Offenders	2,855	359	3	332	10	14
6月 June	發生數 Cases Known to the Police	2,044	289	—	239	8	42
	破獲數 Cases Cleared	1,955	304	—	248	9	47
	嫌疑犯 Offenders	2,353	251	—	234	4	13
7月 July	發生數 Cases Known to the Police	2,142	330	—	285	7	38
	破獲數 Cases Cleared	2,051	340	—	283	9	48
	嫌疑犯 Offenders	2,625	303	—	278	4	21
8月 Aug.	發生數 Cases Known to the Police	2,318	343	—	306	7	30
	破獲數 Cases Cleared	2,246	346	—	295	5	46
	嫌疑犯 Offenders	3,025	307	—	285	2	20
9月 Sept.	發生數 Cases Known to the Police	2,152	323	—	279	7	37
	破獲數 Cases Cleared	2,080	316	—	274	8	34
	嫌疑犯 Offenders	2,642	276	—	262	3	11
10月 Oct.	發生數 Cases Known to the Police	1,974	312	—	274	8	30
	破獲數 Cases Cleared	2,006	335	—	293	7	35
	嫌疑犯 Offenders	2,400	305	—	285	5	15
11月 Nov.	發生數 Cases Known to the Police	2,065	337	1	301	5	30
	破獲數 Cases Cleared	1,968	314	—	280	4	30
	嫌疑犯 Offenders	2,500	301	—	278	3	20
12月 Dec.	發生數 Cases Known to the Police	1,991	333	—	297	2	34
	破獲數 Cases Cleared	1,938	320	—	285	2	33
	嫌疑犯 Offenders	2,314	284	—	259	4	21

Table 4. Criminal Cases Known to the Police,
Cases Cleared and Number of Offenders - by Classification (Cont.8)

Unit:Cases,Persons

贓物 Stolen Property	賭博 Gambling	傷害 Assault			詐欺背信(1) Fraudulent,Breach of Trust			重利 Usury	妨害自由 Interference with Personal Liberty
		計 Count	重傷害 Aggravated Assault	一般傷害 General Assault	計 Count	詐欺 Fraudulent	背信 Breach of Trust		
10	348	1,442	—	1,442	2,685	2,624	61	100	892
8	297	1,443	—	1,443	2,638	2,576	62	100	876
11	1,047	2,153	—	2,153	4,198	4,109	89	192	1,262
1	74	106	—	106	169	167	2	4	62
1	70	104	—	104	180	179	1	2	63
2	187	145	—	145	295	294	1	2	110
—	21	136	—	136	261	253	8	3	74
—	19	141	—	141	263	257	6	3	74
—	98	205	—	205	358	349	9	7	99
3	21	136	—	136	274	269	5	1	77
2	16	140	—	140	243	236	7	2	75
2	47	220	—	220	335	325	10	3	99
1	20	105	—	105	208	203	5	10	66
1	17	103	—	103	197	192	5	10	63
1	121	156	—	156	283	278	5	13	78
2	44	110	—	110	193	187	6	14	85
2	44	109	—	109	194	188	6	14	83
2	174	171	—	171	297	284	13	57	114
—	32	118	—	118	186	181	5	1	69
—	26	110	—	110	167	162	5	1	64
—	55	156	—	156	273	268	5	1	89
1	21	89	—	89	200	197	3	17	61
—	13	98	—	98	196	193	3	12	62
—	50	149	—	149	311	309	2	29	111
—	52	152	—	152	248	241	7	3	98
—	48	149	—	149	235	228	7	3	94
—	141	224	—	224	513	499	14	2	145
1	23	146	—	146	236	232	4	19	75
1	17	141	—	141	239	237	2	18	69
3	78	208	—	208	372	369	3	32	98
1	16	106	—	106	216	207	9	4	71
1	11	114	—	114	230	219	11	4	78
1	38	153	—	153	363	347	16	5	103
—	13	110	—	110	239	235	4	14	70
—	6	109	—	109	257	252	5	16	70
—	37	159	—	159	455	447	8	23	87
—	11	128	—	128	255	252	3	10	84
—	10	125	—	125	237	233	4	15	81
—	21	207	—	207	343	340	3	18	129

表4 刑事案件發生數、破獲數及嫌疑犯人數—按案類別(續9)

單位：件；人

機關別 Institutions		總計 Grand Total	竊 盜				
			計 Count	重大 竊盜 Serious Larceny	普通 竊盜 General Larceny	汽車 竊盜 Auto- mobile Theft	機車 竊盜 Motor- cycle Theft
臺灣省 Taiwan Province	發生數 Cases Known to the Police	83,715	12,381	9	10,740	406	1,226
	破獲數 Cases Cleared	79,871	11,571	9	9,926	373	1,263
	嫌疑犯 Offenders	92,874	10,434	17	9,568	281	568
1月 Jan.	發生數 Cases Known to the Police	5,645	841	1	685	33	122
	破獲數 Cases Cleared	5,476	808	1	663	34	110
	嫌疑犯 Offenders	6,311	715	2	657	18	38
2月 Feb.	發生數 Cases Known to the Police	6,528	905	—	759	31	115
	破獲數 Cases Cleared	6,406	912	—	744	41	127
	嫌疑犯 Offenders	7,239	820	—	734	34	52
3月 Mar.	發生數 Cases Known to the Police	7,540	1,128	—	966	41	121
	破獲數 Cases Cleared	7,489	1,139	—	968	37	134
	嫌疑犯 Offenders	8,545	1,030	—	941	24	65
4月 Apr.	發生數 Cases Known to the Police	6,881	984	2	826	47	109
	破獲數 Cases Cleared	6,769	1,009	—	841	38	130
	嫌疑犯 Offenders	7,843	892	—	817	19	56
5月 May	發生數 Cases Known to the Police	7,378	1,078	1	944	33	100
	破獲數 Cases Cleared	7,147	1,044	2	918	26	98
	嫌疑犯 Offenders	8,516	975	3	892	37	43
6月 June	發生數 Cases Known to the Police	6,784	985	—	867	32	86
	破獲數 Cases Cleared	6,621	925	—	803	29	93
	嫌疑犯 Offenders	7,796	872	—	799	30	43
7月 July	發生數 Cases Known to the Police	7,383	961	1	834	18	108
	破獲數 Cases Cleared	7,198	926	2	798	15	111
	嫌疑犯 Offenders	8,634	841	6	770	11	54
8月 Aug.	發生數 Cases Known to the Police	7,492	1,051	1	900	39	111
	破獲數 Cases Cleared	7,272	962	—	823	34	105
	嫌疑犯 Offenders	8,609	842	—	794	13	35
9月 Sept.	發生數 Cases Known to the Police	6,945	948	2	852	29	65
	破獲數 Cases Cleared	6,823	958	2	829	30	97
	嫌疑犯 Offenders	8,034	844	4	772	18	50
10月 Oct.	發生數 Cases Known to the Police	6,201	928	—	801	30	97
	破獲數 Cases Cleared	6,042	910	1	781	27	101
	嫌疑犯 Offenders	7,106	826	1	736	26	63
11月 Nov.	發生數 Cases Known to the Police	7,585	1,302	1	1,169	34	98
	破獲數 Cases Cleared	6,386	1,005	1	893	32	79
	嫌疑犯 Offenders	7,200	901	1	833	26	41
12月 Dec.	發生數 Cases Known to the Police	7,353	1,270	—	1,137	39	94
	破獲數 Cases Cleared	6,242	973	—	865	30	78
	嫌疑犯 Offenders	7,041	876	—	823	25	28

Table 4. Criminal Cases Known to the Police,
Cases Cleared and Number of Offenders - by Classification (Cont.9)

Unit:Cases,Persons

贓物 Stolen Property	賭博 Gambling	傷害 Assault			詐欺背信(1) Fraudulent,Breach of Trust			重利 Usury	妨害自由 Interference with Personal Liberty
		計 Count	重傷害 Aggravated Assault	一般傷害 General Assault	計 Count	詐欺 Fraudulent	背信 Breach of Trust		
38	908	4,035	15	4,020	7,275	7,022	253	528	3,308
36	886	3,826	15	3,811	6,541	6,299	242	561	3,033
40	2,215	5,736	28	5,708	10,951	10,680	271	750	4,171
4	211	283	—	283	476	464	12	27	187
4	225	265	—	265	462	453	9	28	166
6	376	424	—	424	639	631	8	33	220
3	77	295	3	292	585	556	29	22	233
3	83	292	3	289	583	557	26	21	223
3	152	494	3	491	869	845	24	17	329
5	83	364	—	364	648	619	29	28	263
6	86	383	—	383	654	625	29	30	257
5	257	580	—	580	986	961	25	30	338
5	69	302	—	302	532	500	32	56	224
6	68	304	—	304	510	482	28	59	219
6	178	506	—	506	881	857	24	77	318
5	81	355	1	354	613	600	13	85	298
4	76	356	1	355	549	535	14	101	293
5	213	533	2	531	936	921	15	155	416
3	50	301	1	300	513	503	10	6	272
3	45	295	1	294	512	498	14	6	252
4	111	426	2	424	841	825	16	3	399
2	70	331	—	331	516	507	9	118	273
2	65	306	—	306	484	475	9	138	255
2	127	458	—	458	1,099	1,074	25	176	347
—	82	342	4	338	634	601	33	24	294
—	61	338	2	336	584	553	31	25	278
—	192	489	2	487	1,060	1,026	34	45	369
5	67	315	1	314	639	620	19	86	265
4	69	309	2	307	579	559	20	90	276
4	195	440	7	433	1,008	987	21	129	366
3	44	275	1	274	558	540	18	25	236
2	48	277	1	276	502	483	19	26	223
2	176	372	1	371	908	878	30	34	330
2	45	420	2	418	720	693	27	29	362
2	36	325	3	322	576	550	26	21	258
3	88	501	7	494	901	870	31	32	298
1	29	452	2	450	841	819	22	22	401
—	24	376	2	374	546	529	17	16	333
—	150	513	4	509	823	805	18	19	441

表4 刑事案件發生數、破獲數及嫌疑犯人數—按案類別(續10)

單位：件；人

機關別 Institutions		總計 Grand Total	竊 盜				
			計 Count	重大 竊盜 Serious Larceny	普通 竊盜 General Larceny	汽車 竊盜 Auto- mobile Theft	機車 竊盜 Motor- cycle Theft
宜蘭縣 Yilan County	發生數 Cases Known to the Police	7,644	1,210	1	1,057	48	104
	破獲數 Cases Cleared	6,842	1,016	1	872	46	97
	嫌疑犯 Offenders	7,697	879	1	806	26	46
新竹縣 Hsinchu County	發生數 Cases Known to the Police	7,032	930	1	664	68	197
	破獲數 Cases Cleared	6,653	892	1	656	50	185
	嫌疑犯 Offenders	7,521	798	2	636	71	89
苗栗縣 Miaoli County	發生數 Cases Known to the Police	5,001	896	—	767	36	93
	破獲數 Cases Cleared	4,576	837	—	685	34	118
	嫌疑犯 Offenders	4,874	757	—	700	21	36
彰化縣 Changhua County	發生數 Cases Known to the Police	14,494	2,312	—	2,117	52	143
	破獲數 Cases Cleared	13,322	2,007	—	1,793	62	152
	嫌疑犯 Offenders	15,740	1,775	—	1,666	40	69
南投縣 Nantou County	發生數 Cases Known to the Police	5,634	708	1	597	26	84
	破獲數 Cases Cleared	5,592	687	1	570	35	81
	嫌疑犯 Offenders	6,728	615	2	570	19	24
雲林縣 Yunlin County	發生數 Cases Known to the Police	7,774	1,188	1	1,061	37	89
	破獲數 Cases Cleared	7,493	1,214	1	1,085	30	98
	嫌疑犯 Offenders	8,678	1,122	1	1,034	23	64
嘉義縣 Chiayi County	發生數 Cases Known to the Police	6,250	945	1	864	20	60
	破獲數 Cases Cleared	6,368	853	1	775	18	59
	嫌疑犯 Offenders	8,264	870	2	832	4	32
屏東縣 Pingtung County	發生數 Cases Known to the Police	9,006	1,040	—	897	34	109
	破獲數 Cases Cleared	8,650	993	—	867	30	96
	嫌疑犯 Offenders	9,916	892	—	826	17	49

Table 4. Criminal Cases Known to the Police,
Cases Cleared and Number of Offenders - by Classification (Cont.10)

Unit:Cases,Persons

贓物 Stolen Property	賭博 Gambling	傷害 Assault			詐欺背信(1) Fraudulent,Breach of Trust			重利 Usury	妨害自由 Interference with Personal Liberty
		計 Count	重傷害 Aggravated Assault	一般傷害 General Assault	計 Count	詐欺 Fraudulent	背信 Breach of Trust		
3	44	379	4	375	825	819	6	19	343
2	38	342	4	338	634	628	6	17	285
2	163	526	10	516	770	766	4	23	345
5	45	269	1	268	490	449	41	17	272
5	32	261	1	260	446	404	42	12	253
7	119	345	2	343	884	855	29	26	314
3	47	178	1	177	256	253	3	19	154
1	26	151	1	150	147	146	1	18	126
1	37	211	2	209	274	273	1	35	163
10	220	797	2	795	1,398	1,370	28	107	770
10	250	726	2	724	1,241	1,221	20	123	676
10	538	1,063	3	1,060	2,111	2,088	23	144	921
5	85	325	2	323	572	561	11	32	160
2	74	329	2	327	604	594	10	34	160
2	246	497	5	492	1,013	1,001	12	39	200
2	80	179	1	178	787	663	124	73	315
2	48	183	1	182	796	668	128	70	317
1	120	308	1	307	1,109	941	168	94	439
2	88	307	1	306	539	527	12	46	288
2	135	277	1	276	516	505	11	47	259
2	215	437	2	435	1,518	1,505	13	69	407
1	86	295	2	293	480	468	12	94	246
1	72	273	2	271	377	367	10	95	224
1	268	454	2	452	612	604	8	128	372

表4 刑事案件發生數、破獲數及嫌疑犯人數—按案類別(續11)

單位：件；人

機關別 Institutions		總計 Grand Total	竊 盜				
			計 Count	重大 竊盜 Serious Larceny	普通 竊盜 General Larceny	汽車 竊盜 Auto- mobile Theft	機車 竊盜 Motor- cycle Theft
臺東縣 Taitung County	發生數 Cases Known to the Police	2,714	263	2	214	5	42
	破獲數 Cases Cleared	2,544	257	2	207	7	41
	嫌疑犯 Offenders	2,767	221	3	192	7	19
花蓮縣 Hualien County	發生數 Cases Known to the Police	4,653	695	—	628	19	48
	破獲數 Cases Cleared	4,430	649	—	582	16	51
	嫌疑犯 Offenders	4,775	582	—	543	15	24
澎湖縣 Penghu County	發生數 Cases Known to the Police	1,184	142	1	129	4	8
	破獲數 Cases Cleared	1,116	129	1	112	5	11
	嫌疑犯 Offenders	1,323	113	1	101	5	6
基隆市 Keelung City	發生數 Cases Known to the Police	4,944	691	1	628	13	49
	破獲數 Cases Cleared	5,088	683	1	624	8	50
	嫌疑犯 Offenders	6,029	641	5	589	10	37
新竹市 Hsinchu City	發生數 Cases Known to the Police	4,105	743	—	550	30	163
	破獲數 Cases Cleared	4,143	753	—	541	23	189
	嫌疑犯 Offenders	4,714	581	—	510	16	55
嘉義市 Chiayi City	發生數 Cases Known to the Police	3,280	618	—	567	14	37
	破獲數 Cases Cleared	3,054	601	—	557	9	35
	嫌疑犯 Offenders	3,848	588	—	563	7	18
福建省 Fuchien Province	發生數 Cases Known to the Police	1,270	122	1	108	4	9
	破獲數 Cases Cleared	1,167	117	—	105	4	8
	嫌疑犯 Offenders	1,379	127	—	115	5	7
金門縣 Kinmen County	發生數 Cases Known to the Police	1,139	112	1	102	4	5
	破獲數 Cases Cleared	1,073	106	—	98	4	4
	嫌疑犯 Offenders	1,267	116	—	107	5	4
連江縣 Lienchiang County	發生數 Cases Known to the Police	131	10	—	6	—	4
	破獲數 Cases Cleared	94	11	—	7	—	4
	嫌疑犯 Offenders	112	11	—	8	—	3

Table 4. Criminal Cases Known to the Police,
Cases Cleared and Number of Offenders - by Classification (Cont.11)

Unit:Cases,Persons

贓物 Stolen Property	賭博 Gambling	傷害 Assault			詐欺背信(1) Fraudulent,Breach of Trust			重利 Usury	妨害自由 Interference with Personal Liberty
		計 Count	重傷害 Aggravated Assault	一般傷害 General Assault	計 Count	詐欺 Fraudulent	背信 Breach of Trust		
—	14	117	—	117	277	275	2	24	75
—	11	110	—	110	201	201	—	24	71
—	27	178	—	178	236	236	—	35	88
1	22	268	—	268	536	532	4	12	191
1	15	263	—	263	469	465	4	12	182
1	51	329	—	329	651	646	5	21	237
3	37	95	—	95	133	132	1	4	39
3	39	86	—	86	113	112	1	3	37
5	87	119	—	119	137	136	1	2	39
—	54	306	1	305	385	378	7	11	215
—	67	303	1	302	419	412	7	28	210
—	161	449	1	448	605	600	5	41	313
2	28	310	—	310	338	336	2	33	150
2	21	309	—	309	356	354	2	38	144
3	87	469	—	469	513	511	2	50	189
1	58	210	—	210	259	259	—	37	90
5	58	213	—	213	222	222	—	40	89
5	96	351	—	351	518	518	—	43	144
—	8	63	—	63	295	293	2	3	31
—	7	65	—	65	218	216	2	3	26
—	16	104	—	104	300	299	1	4	34
—	7	56	—	56	243	241	2	3	29
—	7	58	—	58	195	193	2	3	25
—	16	97	—	97	274	273	1	4	33
—	1	7	—	7	52	52	—	—	2
—	—	7	—	7	23	23	—	—	1
—	—	7	—	7	26	26	—	—	1

表4 刑事案件發生數、破獲數及嫌疑犯人數—按案類別(續12)

單位：件；人

機關別 Institutions		總計 Grand Total	竊 盜				
			計 Count	重大 竊盜 Serious Larceny	普通 竊盜 General Larceny	汽車 竊盜 Auto- mobile Theft	機車 竊盜 Motor- cycle Theft
署所屬機關 NPA's Subordinate Organizations	發生數 Cases Known to the Police	6,685	482	2	455	10	15
	破獲數 Cases Cleared	8,672	406	3	372	12	19
	嫌疑犯 Offenders	10,220	426	10	396	12	8
1月 Jan.	發生數 Cases Known to the Police	498	35	—	33	—	2
	破獲數 Cases Cleared	572	28	1	24	—	3
	嫌疑犯 Offenders	695	39	3	34	—	2
2月 Feb.	發生數 Cases Known to the Police	486	47	—	45	1	1
	破獲數 Cases Cleared	723	52	—	47	3	2
	嫌疑犯 Offenders	860	50	—	47	2	1
3月 Mar.	發生數 Cases Known to the Police	474	38	—	38	—	—
	破獲數 Cases Cleared	611	38	—	36	—	2
	嫌疑犯 Offenders	723	40	—	40	—	—
4月 Apr.	發生數 Cases Known to the Police	458	29	—	29	—	—
	破獲數 Cases Cleared	657	29	—	26	2	1
	嫌疑犯 Offenders	822	33	—	29	2	2
5月 May	發生數 Cases Known to the Police	547	43	—	42	—	1
	破獲數 Cases Cleared	745	35	—	33	—	2
	嫌疑犯 Offenders	887	35	—	33	—	2
6月 June	發生數 Cases Known to the Police	521	45	—	45	—	—
	破獲數 Cases Cleared	638	32	—	32	—	—
	嫌疑犯 Offenders	778	33	—	33	—	—
7月 July	發生數 Cases Known to the Police	652	38	1	31	2	4
	破獲數 Cases Cleared	847	34	—	30	1	3
	嫌疑犯 Offenders	990	35	—	34	1	—
8月 Aug.	發生數 Cases Known to the Police	690	45	1	41	2	1
	破獲數 Cases Cleared	900	35	1	31	1	2
	嫌疑犯 Offenders	1,015	34	1	30	2	1
9月 Sept.	發生數 Cases Known to the Police	611	36	—	34	—	2
	破獲數 Cases Cleared	708	32	1	28	2	1
	嫌疑犯 Offenders	832	32	6	26	—	—
10月 Oct.	發生數 Cases Known to the Police	573	41	—	39	2	—
	破獲數 Cases Cleared	714	32	—	29	2	1
	嫌疑犯 Offenders	779	33	—	30	3	—
11月 Nov.	發生數 Cases Known to the Police	607	50	—	44	2	4
	破獲數 Cases Cleared	960	31	—	29	—	2
	嫌疑犯 Offenders	1,154	30	—	28	2	—
12月 Dec.	發生數 Cases Known to the Police	568	35	—	34	1	—
	破獲數 Cases Cleared	597	28	—	27	1	—
	嫌疑犯 Offenders	685	32	—	32	—	—

Table 4. Criminal Cases Known to the Police,
Cases Cleared and Number of Offenders - by Classification (Cont.12)

Unit:Cases,Persons

贓物 Stolen Property	賭博 Gambling	傷害 Assault			詐欺背信(1) Fraudulent,Breach of Trust			重利 Usury	妨害自由 Interference with Personal Liberty
		計 Count	重傷害 Aggravated Assault	一般傷害 General Assault	計 Count	詐欺 Fraudulent	背信 Breach of Trust		
3	4	195	1	194	250	246	4	8	115
7	5	182	1	181	234	233	1	1	102
11	6	231	1	230	303	302	1	14	113
—	1	20	1	19	23	23	—	—	7
—	4	20	1	19	22	22	—	—	9
—	5	29	1	28	23	23	—	—	10
1	—	22	—	22	16	16	—	1	8
1	—	16	—	16	26	26	—	—	7
1	—	22	—	22	44	44	—	—	6
—	1	15	—	15	23	23	—	2	11
1	—	21	—	21	25	25	—	1	11
2	—	28	—	28	25	25	—	1	10
—	1	11	—	11	13	13	—	—	8
2	—	13	—	13	23	23	—	—	6
2	—	14	—	14	22	22	—	—	9
—	—	16	—	16	26	25	1	—	7
—	—	10	—	10	20	20	—	—	5
—	—	15	—	15	33	33	—	13	5
—	—	13	—	13	23	23	—	1	11
—	—	11	—	11	11	11	—	—	10
—	—	13	—	13	22	22	—	—	13
—	1	27	—	27	25	25	—	1	8
1	—	17	—	17	23	23	—	—	10
1	—	19	—	19	25	25	—	—	11
—	—	9	—	9	15	15	—	—	13
—	1	15	—	15	20	19	1	—	6
—	1	16	—	16	34	33	1	—	6
—	—	16	—	16	23	22	1	1	9
—	—	14	—	14	19	19	—	—	10
—	—	15	—	15	16	16	—	—	16
—	—	16	—	16	14	14	—	1	6
—	—	12	—	12	13	13	—	—	7
—	—	17	—	17	23	23	—	—	7
1	—	16	—	16	20	20	—	—	11
1	—	18	—	18	20	20	—	—	8
1	—	26	—	26	25	25	—	—	8
1	—	14	—	14	29	27	2	1	16
1	—	15	—	15	12	12	—	—	13
4	—	17	—	17	11	11	—	—	12

表4 刑事案件發生數、破獲數及嫌疑犯人數—按案類別(續13)

單位：件；人

年別 Year		殺人 Homicide			駕駛過失 Negligence in Traffic Accidents	妨害家庭 及婚姻 Offenses Against Marriage and Family
		計 Count	故意殺人 Murder and Nonnegligent Manslaughter	過失殺人 Negligent Manslaughter		
民國 89年 2000	發生數 Cases Known to the Police	1,182	1,132	50	3,387	739
	破獲數 Cases Cleared	1,101	1,054	47	3,096	719
	嫌疑犯 Offenders	1,900	1,843	57	3,177	1,172
民國 90年 2001	發生數 Cases Known to the Police	1,201	1,072	129	3,312	681
	破獲數 Cases Cleared	1,089	965	124	2,970	626
	嫌疑犯 Offenders	1,702	1,561	141	3,046	1,038
民國 91年 2002	發生數 Cases Known to the Police	1,326	1,156	170	3,509	537
	破獲數 Cases Cleared	1,233	1,066	167	3,212	480
	嫌疑犯 Offenders	1,998	1,812	186	3,333	781
民國 92年 2003	發生數 Cases Known to the Police	1,273	1,057	216	3,452	473
	破獲數 Cases Cleared	1,214	1,000	214	3,237	419
	嫌疑犯 Offenders	2,000	1,766	234	3,337	650
民國 93年 2004	發生數 Cases Known to the Police	1,070	910	160	3,665	360
	破獲數 Cases Cleared	1,003	846	157	3,423	331
	嫌疑犯 Offenders	1,695	1,519	176	3,498	509
民國 94年 2005	發生數 Cases Known to the Police	1,071	903	168	4,388	411
	破獲數 Cases Cleared	1,013	848	165	4,020	344
	嫌疑犯 Offenders	1,620	1,433	187	4,097	509
民國 95年 2006	發生數 Cases Known to the Police	1,093	921	172	6,071	490
	破獲數 Cases Cleared	1,050	878	172	5,708	416
	嫌疑犯 Offenders	1,921	1,715	206	5,814	616
民國 96年 2007	發生數 Cases Known to the Police	1,020	881	139	7,434	549
	破獲數 Cases Cleared	980	845	135	7,212	516
	嫌疑犯 Offenders	1,682	1,530	152	7,341	750
民國 97年 2008	發生數 Cases Known to the Police	922	803	119	7,924	472
	破獲數 Cases Cleared	906	789	117	7,615	447
	嫌疑犯 Offenders	1,501	1,337	164	7,818	649
民國 98年 2009	發生數 Cases Known to the Police	935	832	103	8,245	449
	破獲數 Cases Cleared	913	813	100	7,998	428
	嫌疑犯 Offenders	1,580	1,437	143	8,285	620

Table 4. Criminal Cases Known to the Police,
Cases Cleared and Number of Offenders - by Classification (Cont.13)

Unit:Cases,Persons

妨害風化 Obscenity	妨害性自主罪 Offenses Against Sexual Autonomy					內亂 Sedition	恐嚇取財 Intimidation and Extortion		
	計 Count	強制性交 Forcible Rape	共同 強制性交 Joint Forcible Sexual Intercourse	對幼性交 Child Sexual Intercourse	性交猥褻 Sexual Harassment		計 Count	重大 恐嚇取財 Serious Intimida- tion and Extortion	一般 恐嚇取財 General Intimida- tion and Extortion
1,880	2,224	1,310	54	365	495	1	3,766	27	3,739
1,866	1,993	1,179	54	336	425	1	2,652	25	2,627
2,581	2,040	1,158	122	340	420	1	1,852	27	1,825
2,854	2,933	1,611	46	468	808	—	5,924	35	5,889
2,836	2,627	1,478	46	425	680	—	2,797	27	2,770
3,746	2,677	1,447	113	440	677	—	2,091	30	2,061
2,970	2,977	1,716	73	500	688	—	6,692	35	6,657
2,954	2,699	1,567	73	483	584	—	2,696	26	2,670
3,962	2,713	1,483	165	479	586	—	1,548	35	1,513
2,626	3,108	1,859	79	507	663	—	6,957	45	6,912
2,608	2,913	1,758	79	491	579	—	3,091	33	3,058
3,237	2,845	1,652	185	474	534	—	1,364	28	1,336
2,738	2,817	1,572	76	453	716	—	5,417	23	5,394
2,731	2,605	1,479	76	434	618	—	2,401	19	2,382
3,344	2,535	1,390	147	419	579	—	1,336	30	1,306
2,536	3,220	1,793	54	388	985	—	4,224	31	4,193
2,515	2,738	1,605	54	331	754	—	1,922	23	1,899
3,189	2,660	1,522	100	323	715	—	1,211	45	1,166
2,707	3,235	1,812	75	373	975	—	5,453	24	5,429
2,689	2,894	1,687	75	364	775	—	2,756	12	2,744
3,471	2,902	1,635	178	370	719	—	2,124	22	2,102
3,560	3,615	1,998	89	400	1,128	—	4,454	24	4,430
3,546	3,396	1,928	89	387	994	—	3,000	28	2,972
4,912	3,317	1,821	207	377	912	—	1,968	38	1,930
5,993	3,447	1,837	76	406	1,128	—	3,487	10	3,477
5,980	3,328	1,798	76	391	1,063	—	2,800	7	2,793
6,908	3,327	1,725	191	406	1,005	—	1,726	8	1,718
4,138	3,502	1,640	90	343	1,429	—	2,703	5	2,698
4,127	3,288	1,584	90	325	1,290	—	2,247	4	2,243
5,091	3,289	1,519	216	321	1,233	—	1,883	11	1,872

表4 刑事案件發生數、破獲數及嫌疑犯人數—按案類別(續14)

單位：件；人

年別 Year		殺人 Homicide			駕駛過失 Negligence in Traffic Accidents	妨害家庭 及婚姻 Offenses Against Marriage and Family
		計 Count	故意殺人 Murder and Nonnegligent Manslaughter	過失殺人 Negligent Manslaughter		
民國 99年 2010	發生數 Cases Known to the Police	836	743	93	10,194	564
	破獲數 Cases Cleared	833	743	90	9,861	510
	嫌疑犯 Offenders	1,531	1,420	111	10,277	699
民國100年 2011	發生數 Cases Known to the Police	804	686	118	11,327	638
	破獲數 Cases Cleared	795	678	117	11,029	572
	嫌疑犯 Offenders	1,573	1,412	161	11,522	805
民國101年 2012	發生數 Cases Known to the Police	744	624	120	12,206	686
	破獲數 Cases Cleared	743	624	119	12,067	646
	嫌疑犯 Offenders	1,593	1,444	149	12,714	872
民國102年 2013	發生數 Cases Known to the Police	551	469	82	13,310	654
	破獲數 Cases Cleared	551	469	82	13,159	609
	嫌疑犯 Offenders	951	831	120	13,309	791
民國103年 2014	發生數 Cases Known to the Police	561	474	87	13,198	634
	破獲數 Cases Cleared	559	473	86	13,020	611
	嫌疑犯 Offenders	1,043	911	132	13,097	798
民國104年 2015	發生數 Cases Known to the Police	522	442	80	13,431	647
	破獲數 Cases Cleared	518	441	77	13,389	610
	嫌疑犯 Offenders	897	794	103	13,295	728
民國105年 2016	發生數 Cases Known to the Police	465	405	60	13,755	622
	破獲數 Cases Cleared	459	398	61	13,648	603
	嫌疑犯 Offenders	844	766	78	13,723	773
民國106年 2017	發生數 Cases Known to the Police	451	399	52	13,820	591
	破獲數 Cases Cleared	446	395	51	13,711	560
	嫌疑犯 Offenders	842	765	77	14,183	743
民國107年 2018	發生數 Cases Known to the Police	379	323	56	15,099	616
	破獲數 Cases Cleared	374	318	56	14,969	590
	嫌疑犯 Offenders	849	760	89	15,535	795
民國108年 2019	發生數 Cases Known to the Police	378	302	76	16,588	649
	破獲數 Cases Cleared	388	314	74	16,426	632
	嫌疑犯 Offenders	806	695	111	16,888	849

Table 4. Criminal Cases Known to the Police,
Cases Cleared and Number of Offenders - by Classification (Cont.14)

Unit:Cases,Persons

妨害風化	妨害性自主罪 Offenses Against Sexual Autonomy					內亂	恐嚇取財 Intimidation and Extortion		
	計	強制性交	共同 強制性交	對幼性交	性交猥褻		計	重大 恐嚇取財	一般 恐嚇取財
Obscenity	Count	Forcible Rape	Joint Forcible Sexual Intercourse	Child Sexual Intercourse	Sexual Harassment	Sedition	Count	Serious Intimida- tion and Extortion	General Intimida- tion and Extortion
2,462	3,647	1,490	68	401	1,688	—	1,903	9	1,894
2,442	3,413	1,421	68	380	1,545	—	1,528	8	1,520
3,132	3,457	1,373	174	375	1,535	—	1,571	6	1,565
2,215	4,058	1,320	31	449	2,258	—	1,735	5	1,730
2,185	3,849	1,304	31	448	2,063	—	1,470	6	1,464
2,922	3,894	1,301	89	456	2,048	—	1,473	14	1,459
1,986	4,245	1,120	59	336	2,730	—	1,188	1	1,187
1,969	4,079	1,095	59	333	2,599	—	1,004	1	1,003
2,630	4,299	1,112	162	349	2,676	—	1,252	1	1,251
2,092	3,752	818	36	165	2,733	—	1,138	—	1,138
2,079	3,604	806	36	163	2,598	—	1,040	—	1,040
2,621	3,551	771	86	165	2,529	—	1,104	—	1,104
1,845	3,772	783	30	137	2,822	1	995	—	995
1,827	3,634	764	30	132	2,709	1	852	—	852
2,226	3,529	742	71	144	2,572	—	1,035	—	1,035
2,220	3,648	611	18	116	2,903	—	1,126	—	1,126
2,205	3,637	643	18	119	2,856	—	1,020	—	1,020
2,483	3,537	635	41	117	2,744	—	1,150	—	1,150
1,622	3,642	453	20	78	3,091	—	885	1	884
1,608	3,558	459	20	81	2,996	—	845	1	844
1,801	3,415	445	52	91	2,827	—	1,153	4	1,149
1,537	3,353	288	14	201	2,850	—	806	—	806
1,521	3,244	293	14	188	2,748	—	765	—	765
1,682	3,193	310	42	183	2,658	—	1,217	—	1,217
1,540	3,263	221	7	168	2,867	—	685	3	682
1,521	3,215	218	7	172	2,818	—	656	3	653
1,743	3,123	222	12	183	2,706	—	1,150	8	1,142
1,218	3,384	194	7	150	3,033	—	575	1	574
1,213	3,310	207	7	142	2,952	—	568	1	567
1,372	3,194	200	22	145	2,827	—	992	2	990

表4 刑事案件發生數、破獲數及嫌疑犯人數—按案類別(續15)

單位：件；人

年(月)別 Year(Month)		殺人 Homicide			駕駛過失 Negligence in Traffic Accidents	妨害家庭 及婚姻 Offenses Against Marriage and Family
		計 Count	故意殺人 Murder and Nonnegligent Manslaughter	過失致死 Negligent Homicide		
民國109年 2020	發生數 Cases Known to the Police	332	238	94	16,578	451
	破獲數 Cases Cleared	335	243	92	16,369	449
	嫌疑犯 Offenders	632	489	143	17,519	537
1月 Jan.	發生數 Cases Known to the Police	30	21	9	1,175	43
	破獲數 Cases Cleared	31	21	10	1,148	38
	嫌疑犯 Offenders	61	48	13	1,171	46
2月 Feb.	發生數 Cases Known to the Police	38	25	13	1,401	48
	破獲數 Cases Cleared	36	23	13	1,383	51
	嫌疑犯 Offenders	56	41	15	1,443	50
3月 Mar.	發生數 Cases Known to the Police	33	21	12	1,547	64
	破獲數 Cases Cleared	34	23	11	1,597	70
	嫌疑犯 Offenders	59	44	15	1,675	105
4月 Apr.	發生數 Cases Known to the Police	28	22	6	1,393	60
	破獲數 Cases Cleared	27	21	6	1,381	59
	嫌疑犯 Offenders	42	26	16	1,491	84
5月 May	發生數 Cases Known to the Police	32	25	7	1,394	52
	破獲數 Cases Cleared	34	27	7	1,393	50
	嫌疑犯 Offenders	69	56	13	1,467	56
6月 June	發生數 Cases Known to the Police	28	20	8	1,288	36
	破獲數 Cases Cleared	25	18	7	1,288	37
	嫌疑犯 Offenders	53	42	11	1,399	46
7月 July	發生數 Cases Known to the Police	20	15	5	1,299	27
	破獲數 Cases Cleared	22	16	6	1,295	28
	嫌疑犯 Offenders	39	19	20	1,399	28
8月 Aug.	發生數 Cases Known to the Police	29	18	11	1,298	25
	破獲數 Cases Cleared	28	19	9	1,296	19
	嫌疑犯 Offenders	61	50	11	1,396	17
9月 Sept.	發生數 Cases Known to the Police	17	14	3	1,422	15
	破獲數 Cases Cleared	23	19	4	1,400	17
	嫌疑犯 Offenders	70	64	6	1,555	19
10月 Oct.	發生數 Cases Known to the Police	32	26	6	1,276	19
	破獲數 Cases Cleared	30	23	7	1,266	19
	嫌疑犯 Offenders	41	31	10	1,366	21
11月 Nov.	發生數 Cases Known to the Police	22	16	6	1,475	23
	破獲數 Cases Cleared	22	18	4	1,382	19
	嫌疑犯 Offenders	37	33	4	1,480	18
12月 Dec.	發生數 Cases Known to the Police	23	15	8	1,610	39
	破獲數 Cases Cleared	23	15	8	1,540	42
	嫌疑犯 Offenders	44	35	9	1,677	47

Table 4. Criminal Cases Known to the Police,
Cases Cleared and Number of Offenders - by Classification (Cont.15)

Unit:Cases,Persons

妨害風化	妨害性自主罪 Offenses Against Sexual Autonomy					內亂	恐嚇取財 Intimidation and Extortion		
	計	強制性交	共同 強制性交	對幼性交	性交猥褻		計	重大 恐嚇取財	一般 恐嚇取財
Obscenity	Count	Forcible Rape	Joint Forcible Sexual Intercourse	Child Sexual Intercourse	Sexual Harassment	Sedition	Count	Serious Intimida- tion and Extortion	General Intimida- tion and Extortion
999	4,217	158	7	204	3,848	—	620	1	619
985	4,129	164	7	200	3,754	—	578	1	577
1,155	4,002	159	26	205	3,612	—	945	2	943
67	235	10	1	8	216	—	37	—	37
67	237	10	1	12	211	—	39	—	39
76	218	9	7	12	190	—	52	—	52
74	233	8	2	10	213	—	36	—	36
74	267	12	2	9	245	—	34	—	34
85	247	11	3	9	224	—	57	—	57
85	313	15	—	9	289	—	52	—	52
84	289	10	—	11	267	—	56	—	56
87	273	11	5	11	246	—	74	—	74
63	313	16	—	17	280	—	56	—	56
63	307	15	—	18	273	—	43	—	43
75	285	14	2	20	249	—	62	—	62
65	307	10	—	17	280	—	65	—	65
65	296	12	—	12	272	—	53	—	53
72	273	11	—	11	251	—	91	—	91
90	315	12	—	16	287	—	63	—	63
86	314	16	—	18	280	—	58	—	58
96	302	16	—	18	268	—	96	—	96
92	328	5	3	12	308	—	51	—	51
87	337	7	3	18	310	—	57	—	57
88	330	7	6	23	294	—	124	—	124
91	275	14	1	19	241	—	61	—	61
91	297	12	1	13	270	—	66	—	66
134	290	12	3	13	262	—	93	—	93
79	288	13	—	22	253	—	40	1	39
81	263	13	—	19	231	—	33	1	32
100	271	13	—	24	234	—	78	2	76
99	284	7	—	23	254	—	40	—	40
100	290	9	—	21	260	—	40	—	40
118	269	9	—	20	240	—	58	—	58
104	360	14	—	27	319	—	66	—	66
97	316	10	—	24	282	—	50	—	50
117	311	8	—	19	284	—	76	—	76
90	966	34	—	24	908	—	53	—	53
90	916	38	—	25	853	—	49	—	49
107	933	38	—	25	870	—	84	—	84

表4 刑事案件發生數、破獲數及嫌疑犯人數—按案類別(續16)

單位：件；人

機關別 Institutions		殺人 Homicide			駕駛過失 Negligence in Traffic Accidents	妨害家庭 及婚姻 Offenses Against Marriage and Family
		計 Count	故意殺人 Murder and Nonnegligent Manslaughter	過失致死 Negligent Homicide		
新 北 市 New Taipei City	發生數 Cases Known to the Police	35	28	7	1,704	94
	破獲數 Cases Cleared	35	28	7	1,708	94
	嫌疑犯 Offenders	34	25	9	1,209	64
1月 Jan.	發生數 Cases Known to the Police	3	3	—	118	6
	破獲數 Cases Cleared	3	3	—	120	7
	嫌疑犯 Offenders	3	3	—	48	1
2月 Feb.	發生數 Cases Known to the Police	8	6	2	154	15
	破獲數 Cases Cleared	7	5	2	154	16
	嫌疑犯 Offenders	5	4	1	65	8
3月 Mar.	發生數 Cases Known to the Police	7	5	2	164	15
	破獲數 Cases Cleared	7	5	2	165	13
	嫌疑犯 Offenders	6	4	2	112	12
4月 Apr.	發生數 Cases Known to the Police	2	2	—	151	11
	破獲數 Cases Cleared	2	2	—	152	11
	嫌疑犯 Offenders	1	1	—	107	7
5月 May	發生數 Cases Known to the Police	2	2	—	171	12
	破獲數 Cases Cleared	3	3	—	170	13
	嫌疑犯 Offenders	3	3	—	112	9
6月 June	發生數 Cases Known to the Police	3	1	2	186	7
	破獲數 Cases Cleared	3	1	2	186	8
	嫌疑犯 Offenders	6	1	5	145	7
7月 July	發生數 Cases Known to the Police	1	—	1	122	6
	破獲數 Cases Cleared	1	—	1	123	6
	嫌疑犯 Offenders	1	—	1	86	2
8月 Aug.	發生數 Cases Known to the Police	3	3	—	86	7
	破獲數 Cases Cleared	2	2	—	86	6
	嫌疑犯 Offenders	4	4	—	63	4
9月 Sept.	發生數 Cases Known to the Police	—	—	—	113	3
	破獲數 Cases Cleared	1	1	—	113	2
	嫌疑犯 Offenders	1	1	—	84	2
10月 Oct.	發生數 Cases Known to the Police	3	3	—	96	2
	破獲數 Cases Cleared	3	3	—	96	2
	嫌疑犯 Offenders	2	2	—	71	2
11月 Nov.	發生數 Cases Known to the Police	1	1	—	138	6
	破獲數 Cases Cleared	1	1	—	137	6
	嫌疑犯 Offenders	1	1	—	107	5
12月 Dec.	發生數 Cases Known to the Police	2	2	—	205	4
	破獲數 Cases Cleared	2	2	—	206	4
	嫌疑犯 Offenders	1	1	—	209	5

Table 4. Criminal Cases Known to the Police,
Cases Cleared and Number of Offenders - by Classification (Cont.16)

Unit:Cases,Persons

妨害風化	妨害性自主罪 Offenses Against Sexual Autonomy					內亂	恐嚇取財 Intimidation and Extortion		
	計	強制性交	共同 強制性交	對幼性交	性交猥褻		計	重大 恐嚇取財	一般 恐嚇取財
Obscenity	Count	Forcible Rape	Joint Sexual Intercourse	Child Sexual Intercourse	Sexual Harassment	Sedition	Count	Serious Intimida- tion and Extortion	General Intimida- tion and Extortion
175	526	15	2	8	501	—	83	—	83
174	524	15	2	7	500	—	53	—	53
118	349	13	5	6	325	—	68	—	68
18	31	—	—	1	30	—	7	—	7
17	32	—	—	1	31	—	7	—	7
11	15	—	—	1	14	—	3	—	3
14	32	1	—	—	31	—	3	—	3
13	37	1	—	—	36	—	2	—	2
6	21	—	—	—	21	—	5	—	5
13	44	1	—	—	43	—	7	—	7
13	40	1	—	—	39	—	7	—	7
7	26	1	—	—	25	—	8	—	8
12	49	—	—	1	48	—	7	—	7
12	43	—	—	—	43	—	4	—	4
7	25	—	—	—	25	—	2	—	2
10	53	1	—	—	52	—	8	—	8
13	61	1	—	—	60	—	5	—	5
9	40	—	—	—	40	—	3	—	3
21	52	2	—	—	50	—	17	—	17
20	49	2	—	—	47	—	5	—	5
22	29	2	—	—	27	—	4	—	4
16	47	1	1	2	43	—	3	—	3
17	43	—	1	2	40	—	3	—	3
8	27	—	4	3	20	—	5	—	5
7	39	3	1	1	34	—	9	—	9
6	44	4	1	1	38	—	3	—	3
5	35	4	1	1	29	—	9	—	9
13	37	1	—	—	36	—	1	—	1
16	35	1	—	—	34	—	1	—	1
11	20	1	—	—	19	—	—	—	—
15	45	3	—	—	42	—	5	—	5
12	44	2	—	—	42	—	5	—	5
7	32	2	—	—	30	—	4	—	4
23	60	2	—	3	55	—	6	—	6
22	57	2	—	3	52	—	4	—	4
15	45	2	—	1	42	—	2	—	2
13	37	—	—	—	37	—	10	—	10
13	39	1	—	—	38	—	7	—	7
10	34	1	—	—	33	—	23	—	23

表4 刑事案件發生數、破獲數及嫌疑犯人數—按案類別(續17)

單位：件；人

機關別 Institutions		殺人 Homicide			駕駛過失 Negligence in Traffic Accidents	妨害家庭 及婚姻 Offenses Against Marriage and Family
		計 Count	故意殺人 Murder and Nonnegligent Manslaughter	過失致死 Negligent Homicide		
臺北市 Taipei City	發生數 Cases Known to the Police	54	29	25	3,334	85
	破獲數 Cases Cleared	53	30	23	3,243	89
	嫌疑犯 Offenders	101	68	33	3,264	102
1月 Jan.	發生數 Cases Known to the Police	4	2	2	261	12
	破獲數 Cases Cleared	4	2	2	241	7
	嫌疑犯 Offenders	6	4	2	252	8
2月 Feb.	發生數 Cases Known to the Police	6	4	2	255	7
	破獲數 Cases Cleared	6	4	2	241	13
	嫌疑犯 Offenders	5	4	1	236	12
3月 Mar.	發生數 Cases Known to the Police	6	2	4	295	12
	破獲數 Cases Cleared	6	3	3	324	13
	嫌疑犯 Offenders	10	7	3	313	20
4月 Apr.	發生數 Cases Known to the Police	5	5	—	274	10
	破獲數 Cases Cleared	5	5	—	270	12
	嫌疑犯 Offenders	5	5	—	277	21
5月 May	發生數 Cases Known to the Police	8	5	3	288	12
	破獲數 Cases Cleared	7	4	3	291	17
	嫌疑犯 Offenders	14	10	4	295	16
6月 June	發生數 Cases Known to the Police	6	3	3	234	9
	破獲數 Cases Cleared	5	3	2	235	8
	嫌疑犯 Offenders	18	16	2	251	7
7月 July	發生數 Cases Known to the Police	3	1	2	257	3
	破獲數 Cases Cleared	4	1	3	249	2
	嫌疑犯 Offenders	10	1	9	241	2
8月 Aug.	發生數 Cases Known to the Police	7	—	7	278	6
	破獲數 Cases Cleared	7	2	5	276	1
	嫌疑犯 Offenders	10	3	7	282	1
9月 Sept.	發生數 Cases Known to the Police	2	2	—	296	1
	破獲數 Cases Cleared	3	2	1	279	3
	嫌疑犯 Offenders	4	2	2	281	3
10月 Oct.	發生數 Cases Known to the Police	3	3	—	269	2
	破獲數 Cases Cleared	3	2	1	259	3
	嫌疑犯 Offenders	4	2	2	261	2
11月 Nov.	發生數 Cases Known to the Police	3	1	2	310	2
	破獲數 Cases Cleared	2	1	1	286	1
	嫌疑犯 Offenders	5	4	1	282	1
12月 Dec.	發生數 Cases Known to the Police	1	1	—	317	9
	破獲數 Cases Cleared	1	1	—	292	9
	嫌疑犯 Offenders	10	10	—	293	9

Table 4. Criminal Cases Known to the Police,
Cases Cleared and Number of Offenders - by Classification (Cont.17)

Unit:Cases,Persons

妨害風化	妨害性自主罪 Offenses Against Sexual Autonomy					內亂	恐嚇取財 Intimidation and Extortion		
	計	強制性交	共同 強制性交	對幼性交	性交猥褻		計	重大 恐嚇取財	一般 恐嚇取財
Obscenity	Count	Forcible Rape	Joint Forcible Sexual Intercourse	Child Sexual Intercourse	Sexual Harassment	Sedition	Count	Serious Intimida- tion and Extortion	General Intimida- tion and Extortion
241	487	10	—	2	475	—	95	—	95
250	472	10	—	3	459	—	116	—	116
331	458	10	—	3	445	—	126	—	126
11	35	3	—	—	32	—	5	—	5
12	32	2	—	—	30	—	4	—	4
16	29	2	—	—	27	—	12	—	12
6	21	—	—	—	21	—	3	—	3
8	31	1	—	—	30	—	3	—	3
9	27	1	—	—	26	—	5	—	5
17	30	—	—	—	30	—	6	—	6
17	31	—	—	—	31	—	14	—	14
19	28	—	—	—	28	—	10	—	10
14	37	1	—	—	36	—	13	—	13
12	35	1	—	1	33	—	15	—	15
21	32	1	—	1	30	—	19	—	19
18	42	1	—	—	41	—	13	—	13
17	38	1	—	—	37	—	12	—	12
20	37	1	—	—	36	—	13	—	13
33	46	—	—	—	46	—	12	—	12
34	39	—	—	—	39	—	27	—	27
38	38	—	—	—	38	—	5	—	5
17	52	1	—	1	50	—	5	—	5
17	55	1	—	1	53	—	9	—	9
19	55	1	—	1	53	—	15	—	15
24	34	1	—	—	33	—	9	—	9
24	41	—	—	—	41	—	10	—	10
37	41	—	—	—	41	—	10	—	10
17	35	—	—	—	35	—	10	—	10
16	25	1	—	—	24	—	6	—	6
17	24	1	—	—	23	—	8	—	8
33	47	1	—	—	46	—	7	—	7
37	43	1	—	—	42	—	2	—	2
54	44	1	—	—	43	—	2	—	2
21	52	1	—	1	50	—	8	—	8
20	49	1	—	—	48	—	8	—	8
34	50	1	—	—	49	—	16	—	16
30	56	1	—	—	55	—	4	—	4
36	53	1	—	1	51	—	6	—	6
47	53	1	—	1	51	—	11	—	11

表4 刑事案件發生數、破獲數及嫌疑犯人數—按案類別(續18)

單位：件；人

機關別 Institutions		殺人 Homicide			駕駛過失 Negligence in Traffic Accidents	妨害家庭 及婚姻 Offenses Against Marriage and Family
		計 Count	故意殺人 Murder and Nonnegligent Manslaughter	過失致死 Negligent Homicide		
桃園市 Taoyuan City	發生數 Cases Known to the Police	19	18	1	114	10
	破獲數 Cases Cleared	20	19	1	115	11
	嫌疑犯 Offenders	58	56	2	120	16
1月 Jan.	發生數 Cases Known to the Police	—	—	—	18	—
	破獲數 Cases Cleared	—	—	—	18	—
	嫌疑犯 Offenders	—	—	—	21	—
2月 Feb.	發生數 Cases Known to the Police	1	1	—	15	—
	破獲數 Cases Cleared	1	1	—	15	—
	嫌疑犯 Offenders	1	1	—	13	—
3月 Mar.	發生數 Cases Known to the Police	3	3	—	9	—
	破獲數 Cases Cleared	4	4	—	10	1
	嫌疑犯 Offenders	10	10	—	10	2
4月 Apr.	發生數 Cases Known to the Police	1	1	—	3	3
	破獲數 Cases Cleared	1	1	—	3	2
	嫌疑犯 Offenders	1	1	—	3	3
5月 May	發生數 Cases Known to the Police	2	1	1	9	—
	破獲數 Cases Cleared	2	1	1	9	—
	嫌疑犯 Offenders	7	5	2	10	—
6月 June	發生數 Cases Known to the Police	4	4	—	3	2
	破獲數 Cases Cleared	4	4	—	3	2
	嫌疑犯 Offenders	12	12	—	3	4
7月 July	發生數 Cases Known to the Police	1	1	—	6	1
	破獲數 Cases Cleared	1	1	—	6	2
	嫌疑犯 Offenders	2	2	—	6	3
8月 Aug.	發生數 Cases Known to the Police	5	5	—	13	—
	破獲數 Cases Cleared	4	4	—	13	—
	嫌疑犯 Offenders	18	18	—	15	—
9月 Sept.	發生數 Cases Known to the Police	1	1	—	10	—
	破獲數 Cases Cleared	2	2	—	10	—
	嫌疑犯 Offenders	6	6	—	10	—
10月 Oct.	發生數 Cases Known to the Police	—	—	—	7	—
	破獲數 Cases Cleared	—	—	—	7	—
	嫌疑犯 Offenders	—	—	—	7	—
11月 Nov.	發生數 Cases Known to the Police	1	1	—	15	1
	破獲數 Cases Cleared	1	1	—	15	1
	嫌疑犯 Offenders	1	1	—	15	1
12月 Dec.	發生數 Cases Known to the Police	—	—	—	6	3
	破獲數 Cases Cleared	—	—	—	6	3
	嫌疑犯 Offenders	—	—	—	7	3

Table 4. Criminal Cases Known to the Police,
Cases Cleared and Number of Offenders - by Classification (Cont.18)

Unit:Cases,Persons

妨害風化	妨害性自主罪 Offenses Against Sexual Autonomy					內亂	恐嚇取財 Intimidation and Extortion		
	計	強制性交	共同 強制性交	對幼性交	性交猥褻		計	重大 恐嚇取財	一般 恐嚇取財
Obscenity	Count	Forcible Rape	Joint Forcible Sexual Intercourse	Child Sexual Intercourse	Sexual Harassment	Sedition	Count	Serious Intimida- tion and Extortion	General Intimida- tion and Extortion
69	612	12	1	—	599	—	29	—	29
62	587	12	1	—	574	—	26	—	26
75	599	11	2	—	586	—	33	—	33
10	8	—	1	—	7	—	4	—	4
8	9	—	1	—	8	—	6	—	6
11	11	—	2	—	9	—	4	—	4
9	3	—	—	—	3	—	1	—	1
8	3	—	—	—	3	—	2	—	2
18	3	—	—	—	3	—	1	—	1
10	8	1	—	—	7	—	3	—	3
10	7	—	—	—	7	—	2	—	2
10	6	—	—	—	6	—	3	—	3
5	13	2	—	—	11	—	2	—	2
5	15	3	—	—	12	—	1	—	1
6	13	2	—	—	11	—	—	—	—
5	7	—	—	—	7	—	2	—	2
5	7	—	—	—	7	—	2	—	2
5	5	—	—	—	5	—	2	—	2
2	8	1	—	—	7	—	4	—	4
2	7	1	—	—	6	—	—	—	—
2	7	1	—	—	6	—	—	—	—
8	9	1	—	—	8	—	2	—	2
7	9	1	—	—	8	—	3	—	3
7	9	1	—	—	8	—	12	—	12
3	2	—	—	—	2	—	4	—	4
3	3	—	—	—	3	—	3	—	3
3	2	—	—	—	2	—	1	—	1
4	5	—	—	—	5	—	2	—	2
4	4	—	—	—	4	—	2	—	2
4	4	—	—	—	4	—	4	—	4
5	3	—	—	—	3	—	3	—	3
5	3	—	—	—	3	—	2	—	2
5	4	—	—	—	4	—	3	—	3
3	4	—	—	—	4	—	1	—	1
2	4	—	—	—	4	—	1	—	1
2	3	—	—	—	3	—	1	—	1
5	542	7	—	—	535	—	1	—	1
3	516	7	—	—	509	—	2	—	2
2	532	7	—	—	525	—	2	—	2

表4 刑事案件發生數、破獲數及嫌疑犯人數—按案類別(續19)

單位：件；人

機關別 Institutions		殺人 Homicide			駕駛過失 Negligence in Traffic Accidents	妨害家庭 及婚姻 Offenses Against Marriage and Family
		計 Count	故意殺人 Murder and Nonnegligent Manslaughter	過失致死 Negligent Homicide		
臺中市 Taichung City	發生數 Cases Known to the Police	16	15	1	665	36
	破獲數 Cases Cleared	15	14	1	663	35
	嫌疑犯 Offenders	28	26	2	708	52
1月 Jan.	發生數 Cases Known to the Police	2	2	—	67	4
	破獲數 Cases Cleared	1	1	—	68	5
	嫌疑犯 Offenders	7	7	—	71	9
2月 Feb.	發生數 Cases Known to the Police	—	—	—	57	6
	破獲數 Cases Cleared	—	—	—	57	6
	嫌疑犯 Offenders	1	1	—	64	9
3月 Mar.	發生數 Cases Known to the Police	2	2	—	81	4
	破獲數 Cases Cleared	3	3	—	81	5
	嫌疑犯 Offenders	4	4	—	83	12
4月 Apr.	發生數 Cases Known to the Police	3	2	1	54	5
	破獲數 Cases Cleared	3	2	1	54	5
	嫌疑犯 Offenders	7	5	2	58	9
5月 May	發生數 Cases Known to the Police	2	2	—	20	3
	破獲數 Cases Cleared	2	2	—	20	—
	嫌疑犯 Offenders	2	2	—	21	—
6月 June	發生數 Cases Known to the Police	2	2	—	21	—
	破獲數 Cases Cleared	2	2	—	20	—
	嫌疑犯 Offenders	3	3	—	19	—
7月 July	發生數 Cases Known to the Police	1	1	—	33	2
	破獲數 Cases Cleared	1	1	—	32	3
	嫌疑犯 Offenders	1	1	—	32	4
8月 Aug.	發生數 Cases Known to the Police	—	—	—	46	3
	破獲數 Cases Cleared	—	—	—	47	2
	嫌疑犯 Offenders	1	1	—	50	2
9月 Sept.	發生數 Cases Known to the Police	2	2	—	78	—
	破獲數 Cases Cleared	1	1	—	77	—
	嫌疑犯 Offenders	1	1	—	82	—
10月 Oct.	發生數 Cases Known to the Police	1	1	—	68	2
	破獲數 Cases Cleared	1	1	—	67	3
	嫌疑犯 Offenders	1	1	—	74	2
11月 Nov.	發生數 Cases Known to the Police	—	—	—	79	1
	破獲數 Cases Cleared	—	—	—	80	—
	嫌疑犯 Offenders	—	—	—	92	—
12月 Dec.	發生數 Cases Known to the Police	1	1	—	61	6
	破獲數 Cases Cleared	1	1	—	60	6
	嫌疑犯 Offenders	—	—	—	62	5

Table 4. Criminal Cases Known to the Police,
Cases Cleared and Number of Offenders - by Classification (Cont.19)

Unit:Cases,Persons

妨害風化	妨害性自主罪 Offenses Against Sexual Autonomy					內亂	恐嚇取財 Intimidation and Extortion		
	計	強制性交	共同 強制性交	對幼性交	性交猥褻		計	重大 恐嚇取財	一般 恐嚇取財
Obscenity	Count	Forcible Rape	Joint Sexual Intercourse	Child Sexual Intercourse	Sexual Harassment	Sedition	Count	Serious Intimida- tion and Extortion	General Intimida- tion and Extortion
113	460	1	—	13	446	—	69	—	69
110	457	1	—	12	444	—	71	—	71
127	483	1	—	11	471	—	160	—	160
8	33	—	—	—	33	—	8	—	8
8	35	—	—	1	34	—	9	—	9
12	33	—	—	1	32	—	14	—	14
11	37	—	—	—	37	—	8	—	8
11	43	—	—	—	43	—	9	—	9
12	50	—	—	—	50	—	24	—	24
5	37	—	—	—	37	—	6	—	6
5	31	—	—	—	31	—	5	—	5
6	29	—	—	—	29	—	8	—	8
8	37	—	—	—	37	—	3	—	3
8	41	—	—	—	41	—	3	—	3
12	40	—	—	—	40	—	3	—	3
4	46	—	—	2	44	—	8	—	8
4	35	—	—	2	33	—	5	—	5
5	36	—	—	1	35	—	10	—	10
6	31	—	—	—	31	—	5	—	5
5	37	—	—	—	37	—	6	—	6
5	37	—	—	—	37	—	22	—	22
12	47	1	—	2	44	—	3	—	3
12	43	1	—	1	41	—	3	—	3
10	52	1	—	1	50	—	10	—	10
13	41	—	—	3	38	—	10	—	10
11	38	—	—	1	37	—	6	—	6
13	45	—	—	1	44	—	9	—	9
14	23	—	—	1	22	—	5	—	5
14	25	—	—	2	23	—	8	—	8
21	26	—	—	2	24	—	21	—	21
15	41	—	—	3	38	—	3	—	3
16	40	—	—	1	39	—	5	—	5
15	37	—	—	1	36	—	16	—	16
10	36	—	—	2	34	—	6	—	6
10	40	—	—	4	36	—	6	—	6
11	45	—	—	4	41	—	10	—	10
7	51	—	—	—	51	—	4	—	4
6	49	—	—	—	49	—	6	—	6
5	53	—	—	—	53	—	13	—	13

表4 刑事案件發生數、破獲數及嫌疑犯人數—按案類別(續20)

單位：件；人

機關別 Institutions		殺人 Homicide			駕駛過失 Negligence in Traffic Accidents	妨害家庭 及婚姻 Offenses Against Marriage and Family
		計 Count	故意殺人 Murder and Nonnegligent Manslaughter	過失致死 Negligent Homicide		
臺南市 Tainan City	發生數 Cases Known to the Police	41	37	4	2,632	42
	破獲數 Cases Cleared	42	38	4	2,631	42
	嫌疑犯 Offenders	40	35	5	3,081	65
1月 Jan.	發生數 Cases Known to the Police	8	7	1	174	1
	破獲數 Cases Cleared	7	6	1	173	1
	嫌疑犯 Offenders	6	5	1	188	1
2月 Feb.	發生數 Cases Known to the Police	4	4	—	183	4
	破獲數 Cases Cleared	3	3	—	182	3
	嫌疑犯 Offenders	3	3	—	212	3
3月 Mar.	發生數 Cases Known to the Police	1	1	—	224	6
	破獲數 Cases Cleared	1	1	—	225	7
	嫌疑犯 Offenders	1	1	—	254	13
4月 Apr.	發生數 Cases Known to the Police	3	3	—	244	5
	破獲數 Cases Cleared	2	2	—	243	6
	嫌疑犯 Offenders	3	3	—	297	10
5月 May	發生數 Cases Known to the Police	5	4	1	241	8
	破獲數 Cases Cleared	5	4	1	241	5
	嫌疑犯 Offenders	5	4	1	279	8
6月 June	發生數 Cases Known to the Police	2	2	—	228	5
	破獲數 Cases Cleared	4	4	—	229	5
	嫌疑犯 Offenders	4	4	—	269	10
7月 July	發生數 Cases Known to the Police	2	2	—	228	3
	破獲數 Cases Cleared	4	4	—	229	4
	嫌疑犯 Offenders	2	2	—	278	4
8月 Aug.	發生數 Cases Known to the Police	1	1	—	201	1
	破獲數 Cases Cleared	1	1	—	201	1
	嫌疑犯 Offenders	1	1	—	232	1
9月 Sept.	發生數 Cases Known to the Police	3	3	—	266	1
	破獲數 Cases Cleared	3	3	—	264	2
	嫌疑犯 Offenders	3	3	—	321	2
10月 Oct.	發生數 Cases Known to the Police	9	7	2	208	2
	破獲數 Cases Cleared	8	6	2	210	2
	嫌疑犯 Offenders	7	4	3	245	3
11月 Nov.	發生數 Cases Known to the Police	2	2	—	201	1
	破獲數 Cases Cleared	3	3	—	199	1
	嫌疑犯 Offenders	4	4	—	231	1
12月 Dec.	發生數 Cases Known to the Police	1	1	—	234	5
	破獲數 Cases Cleared	1	1	—	235	5
	嫌疑犯 Offenders	1	1	—	275	9

Table 4. Criminal Cases Known to the Police,
Cases Cleared and Number of Offenders - by Classification (Cont.20)

Unit:Cases,Persons

妨害風化	妨害性自主罪 Offenses Against Sexual Autonomy					內亂	恐嚇取財 Intimidation and Extortion		
	計	強制性交	共同 強制性交	對幼性交	性交猥褻		計	重大 恐嚇取財	一般 恐嚇取財
Obscenity	Count	Forcible Rape	Joint Sexual Intercourse	Child Sexual Intercourse	Sexual Harassment	Sedition	Count	Serious Intimida- tion and Extortion	General Intimida- tion and Extortion
59	280	3	—	48	229	—	83	—	83
56	276	3	—	49	223	—	75	—	75
70	281	2	3	49	227	—	105	—	105
2	21	—	—	2	19	—	5	—	5
2	15	—	—	3	12	—	3	—	3
2	16	—	—	4	12	—	6	—	6
5	13	—	—	4	9	—	4	—	4
5	19	—	—	2	16	—	5	—	5
4	21	—	3	2	16	—	4	—	4
5	27	—	—	2	25	—	4	—	4
5	26	—	—	4	22	—	5	—	5
5	25	—	—	4	21	—	7	—	7
3	30	1	—	3	26	—	4	—	4
3	24	1	—	3	20	—	5	—	5
5	24	1	—	3	20	—	6	—	6
2	23	—	—	3	20	—	11	—	11
1	30	—	—	4	26	—	5	—	5
1	31	—	—	4	27	—	15	—	15
3	21	—	—	3	18	—	8	—	8
3	23	—	—	4	19	—	5	—	5
3	23	—	—	4	19	—	9	—	9
8	15	—	—	2	13	—	8	—	8
7	14	—	—	2	12	—	12	—	12
9	19	—	—	3	16	—	14	—	14
3	23	1	—	7	15	—	6	—	6
3	20	1	—	3	16	—	6	—	6
3	21	1	—	4	16	—	8	—	8
8	17	—	—	4	13	—	8	—	8
9	18	—	—	6	12	—	2	—	2
11	21	—	—	7	14	—	6	—	6
5	26	—	—	7	19	—	5	—	5
5	27	—	—	8	19	—	9	—	9
6	23	—	—	6	17	—	3	—	3
10	34	1	—	8	25	—	9	—	9
9	26	1	—	5	20	—	9	—	9
14	24	—	—	4	20	—	13	—	13
5	30	—	—	3	27	—	11	—	11
4	34	—	—	5	29	—	9	—	9
7	33	—	—	4	29	—	14	—	14

表4 刑事案件發生數、破獲數及嫌疑犯人數—按案類別(續21)

單位：件；人

機關別 Institutions		殺人 Homicide			駕駛過失 Negligence in Traffic Accidents	妨害家庭 及婚姻 Offenses Against Marriage and Family
		計 Count	故意殺人 Murder and Nonnegligent Manslaughter	過失致死 Negligent Homicide		
高雄市 Kaohsiung City	發生數 Cases Known to the Police	37	22	15	2,410	46
	破獲數 Cases Cleared	39	24	15	2,408	45
	嫌疑犯 Offenders	76	59	17	2,919	57
1月 Jan.	發生數 Cases Known to the Police	1	1	—	138	2
	破獲數 Cases Cleared	2	2	—	137	2
	嫌疑犯 Offenders	12	12	—	173	2
2月 Feb.	發生數 Cases Known to the Police	4	1	3	224	3
	破獲數 Cases Cleared	5	2	3	222	1
	嫌疑犯 Offenders	5	2	3	286	2
3月 Mar.	發生數 Cases Known to the Police	3	2	1	257	11
	破獲數 Cases Cleared	2	1	1	257	11
	嫌疑犯 Offenders	2	1	1	310	13
4月 Apr.	發生數 Cases Known to the Police	3	2	1	218	6
	破獲數 Cases Cleared	3	2	1	217	5
	嫌疑犯 Offenders	3	2	1	257	7
5月 May	發生數 Cases Known to the Police	3	3	—	229	2
	破獲數 Cases Cleared	3	3	—	227	3
	嫌疑犯 Offenders	3	3	—	279	6
6月 June	發生數 Cases Known to the Police	4	2	2	185	3
	破獲數 Cases Cleared	2	—	2	184	4
	嫌疑犯 Offenders	3	—	3	232	5
7月 July	發生數 Cases Known to the Police	4	3	1	171	4
	破獲數 Cases Cleared	3	2	1	170	4
	嫌疑犯 Offenders	3	2	1	206	6
8月 Aug.	發生數 Cases Known to the Police	2	1	1	191	3
	破獲數 Cases Cleared	4	3	1	190	4
	嫌疑犯 Offenders	17	16	1	227	3
9月 Sept.	發生數 Cases Known to the Police	4	3	1	197	1
	破獲數 Cases Cleared	4	3	1	201	2
	嫌疑犯 Offenders	14	13	1	249	3
10月 Oct.	發生數 Cases Known to the Police	2	2	—	189	4
	破獲數 Cases Cleared	2	2	—	190	2
	嫌疑犯 Offenders	2	2	—	214	3
11月 Nov.	發生數 Cases Known to the Police	2	1	1	177	4
	破獲數 Cases Cleared	4	3	1	178	4
	嫌疑犯 Offenders	6	5	1	215	4
12月 Dec.	發生數 Cases Known to the Police	5	1	4	234	3
	破獲數 Cases Cleared	5	1	4	235	3
	嫌疑犯 Offenders	6	1	5	271	3

Table 4. Criminal Cases Known to the Police,
Cases Cleared and Number of Offenders - by Classification (Cont.21)

Unit:Cases,Persons

妨害風化	妨害性自主罪 Offenses Against Sexual Autonomy					內亂	恐嚇取財 Intimidation and Extortion		
	計	強制性交	共同 強制性交	對幼性交	性交猥褻		計	重大 恐嚇取財	一般 恐嚇取財
Obscenity	Count	Forcible Rape	Joint Sexual Intercourse	Child Sexual Intercourse	Sexual Harassment	Sedition	Count	Serious Intimida- tion and Extortion	General Intimida- tion and Extortion
97	313	7	—	74	232	—	42	—	42
97	326	7	—	75	244	—	41	—	41
131	333	7	—	80	246	—	67	—	67
4	26	1	—	5	20	—	1	—	1
4	31	1	—	7	23	—	1	—	1
5	29	1	—	6	22	—	—	—	—
10	23	—	—	3	20	—	2	—	2
11	23	—	—	5	18	—	1	—	1
14	19	—	—	5	14	—	1	—	1
9	29	—	—	4	25	—	5	—	5
8	29	—	—	4	25	—	6	—	6
10	32	—	—	4	28	—	7	—	7
5	28	—	—	6	22	—	5	—	5
6	31	—	—	8	23	—	3	—	3
6	35	—	—	10	25	—	3	—	3
6	31	—	—	10	21	—	6	—	6
6	23	—	—	4	19	—	6	—	6
6	20	—	—	4	16	—	14	—	14
8	21	—	—	7	14	—	2	—	2
7	26	—	—	9	17	—	1	—	1
7	25	—	—	9	16	—	1	—	1
12	27	—	—	4	23	—	3	—	3
11	28	—	—	8	20	—	4	—	4
14	23	—	—	9	14	—	19	—	19
13	22	—	—	5	17	—	4	—	4
15	29	—	—	4	25	—	4	—	4
27	26	—	—	3	23	—	7	—	7
7	40	5	—	10	25	—	—	—	—
7	38	4	—	5	29	—	—	—	—
17	57	4	—	8	45	—	—	—	—
6	21	—	—	4	17	—	4	—	4
6	19	1	—	5	13	—	6	—	6
8	18	1	—	6	11	—	5	—	5
4	26	1	—	8	17	—	7	—	7
4	24	—	—	8	16	—	6	—	6
4	23	—	—	6	17	—	8	—	8
13	19	—	—	8	11	—	3	—	3
12	25	1	—	8	16	—	3	—	3
13	26	1	—	10	15	—	2	—	2

表4 刑事案件發生數、破獲數及嫌疑犯人數—按案類別(續22)

單位：件；人

機關別 Institutions		殺人 Homicide			駕駛過失 Negligence in Traffic Accidents	妨害家庭 及婚姻 Offenses Against Marriage and Family
		計 Count	故意殺人 Murder and Nonnegligent Manslaughter	過失致死 Negligent Homicide		
臺灣省 Taiwan Province	發生數 Cases Known to the Police	119	84	35	4,948	135
	破獲數 Cases Cleared	120	85	35	4,848	132
	嫌疑犯 Offenders	266	211	55	5,429	179
1月 Jan.	發生數 Cases Known to the Police	10	4	6	333	18
	破獲數 Cases Cleared	12	5	7	333	16
	嫌疑犯 Offenders	23	13	10	360	25
2月 Feb.	發生數 Cases Known to the Police	12	8	4	449	13
	破獲數 Cases Cleared	11	7	4	452	12
	嫌疑犯 Offenders	29	25	4	506	16
3月 Mar.	發生數 Cases Known to the Police	9	5	4	442	16
	破獲數 Cases Cleared	9	5	4	453	20
	嫌疑犯 Offenders	19	15	4	505	33
4月 Apr.	發生數 Cases Known to the Police	9	7	2	376	20
	破獲數 Cases Cleared	9	7	2	368	18
	嫌疑犯 Offenders	14	9	5	408	27
5月 May	發生數 Cases Known to the Police	10	8	2	374	15
	破獲數 Cases Cleared	12	10	2	372	12
	嫌疑犯 Offenders	35	29	6	403	17
6月 June	發生數 Cases Known to the Police	7	6	1	373	9
	破獲數 Cases Cleared	5	4	1	374	9
	嫌疑犯 Offenders	7	6	1	420	11
7月 July	發生數 Cases Known to the Police	8	7	1	421	7
	破獲數 Cases Cleared	8	7	1	424	7
	嫌疑犯 Offenders	20	11	9	487	7
8月 Aug.	發生數 Cases Known to the Police	11	8	3	427	5
	破獲數 Cases Cleared	10	7	3	426	5
	嫌疑犯 Offenders	10	7	3	468	6
9月 Sept.	發生數 Cases Known to the Police	5	3	2	401	8
	破獲數 Cases Cleared	9	7	2	396	8
	嫌疑犯 Offenders	41	38	3	465	9
10月 Oct.	發生數 Cases Known to the Police	12	9	3	382	7
	破獲數 Cases Cleared	11	8	3	382	7
	嫌疑犯 Offenders	22	18	4	439	9
11月 Nov.	發生數 Cases Known to the Police	13	10	3	491	8
	破獲數 Cases Cleared	11	9	2	423	6
	嫌疑犯 Offenders	20	18	2	472	6
12月 Dec.	發生數 Cases Known to the Police	13	9	4	479	9
	破獲數 Cases Cleared	13	9	4	445	12
	嫌疑犯 Offenders	26	22	4	496	13

Table 4. Criminal Cases Known to the Police,
Cases Cleared and Number of Offenders - by Classification (Cont.22)

Unit:Cases,Persons

妨害風化	妨害性自主罪 Offenses Against Sexual Autonomy					內亂	恐嚇取財 Intimidation and Extortion		
	計	強制性交	共同 強制性交	對幼性交	性交猥褻		計	重大 恐嚇取財	一般 恐嚇取財
Obscenity	Count	Forcible Rape	Joint Sexual Intercourse	Child Sexual Intercourse	Sexual Harassment	Sedition	Count	Serious Intimida- tion and Extortion	General Intimida- tion and Extortion
233	1,514	103	4	59	1,348	—	213	1	212
226	1,466	109	4	54	1,296	—	190	1	189
286	1,477	108	16	56	1,297	—	376	2	374
14	78	5	—	—	73	—	7	—	7
16	81	6	—	—	72	—	9	—	9
19	83	5	5	—	73	—	12	—	12
19	103	6	2	3	92	—	14	—	14
18	109	9	2	2	98	—	11	—	11
22	103	9	—	2	92	—	16	—	16
26	135	11	—	3	121	—	21	—	21
26	122	8	—	3	110	—	17	—	17
30	125	9	5	3	108	—	31	—	31
15	119	12	—	7	100	—	22	—	22
16	117	9	—	6	101	—	12	—	12
17	115	9	2	6	98	—	29	—	29
19	104	8	—	2	94	—	17	—	17
18	101	10	—	2	89	—	18	—	18
25	102	10	—	2	90	—	34	—	34
15	133	9	—	6	118	—	14	—	14
14	133	13	—	5	115	—	14	—	14
18	143	13	—	5	125	—	55	—	55
18	130	1	2	1	126	—	25	—	25
15	143	4	2	4	134	—	21	—	21
20	143	4	2	6	131	—	46	—	46
27	113	8	—	3	102	—	19	—	19
29	119	6	—	4	108	—	32	—	32
45	117	6	2	4	105	—	45	—	45
16	128	7	—	7	114	—	14	1	13
14	117	7	—	6	104	—	14	1	13
18	118	7	—	7	104	—	38	2	36
18	100	2	—	9	89	—	13	—	13
17	112	4	—	7	101	—	11	—	11
21	109	4	—	7	98	—	25	—	25
30	147	9	—	5	133	—	27	—	27
28	116	6	—	4	106	—	16	—	16
31	121	5	—	4	112	—	26	—	26
16	224	25	—	13	186	—	20	—	20
15	196	27	—	11	158	—	15	—	15
20	198	27	—	10	161	—	19	—	19

表4 刑事案件發生數、破獲數及嫌疑犯人數—按案類別(續23)

單位：件；人

機關別 Institutions		殺人 Homicide			駕駛過失 Negligence in Traffic Accidents	妨害家庭 及婚姻 Offenses Against Marriage and Family
		計 Count	故意殺人 Murder and Nonnegligent Manslaughter	過失致死 Negligent Homicide		
宜蘭縣 Yilan County	發生數 Cases Known to the Police	11	8	3	645	14
	破獲數 Cases Cleared	11	8	3	638	15
	嫌疑犯 Offenders	19	8	11	705	19
新竹縣 Hsinchu County	發生數 Cases Known to the Police	10	8	2	587	11
	破獲數 Cases Cleared	9	7	2	586	8
	嫌疑犯 Offenders	17	15	2	647	9
苗栗縣 Miaoli County	發生數 Cases Known to the Police	4	4	—	149	3
	破獲數 Cases Cleared	4	4	—	135	4
	嫌疑犯 Offenders	25	25	—	153	4
彰化縣 Changhua County	發生數 Cases Known to the Police	10	6	4	1,189	28
	破獲數 Cases Cleared	10	6	4	1,122	26
	嫌疑犯 Offenders	17	6	11	1,248	35
南投縣 Nantou County	發生數 Cases Known to the Police	10	8	2	316	12
	破獲數 Cases Cleared	11	9	2	323	15
	嫌疑犯 Offenders	28	23	5	361	25
雲林縣 Yunlin County	發生數 Cases Known to the Police	33	15	18	238	20
	破獲數 Cases Cleared	33	15	18	238	18
	嫌疑犯 Offenders	64	44	20	280	23
嘉義縣 Chiayi County	發生數 Cases Known to the Police	7	5	2	422	5
	破獲數 Cases Cleared	7	5	2	410	7
	嫌疑犯 Offenders	8	6	2	461	10
屏東縣 Pingtung County	發生數 Cases Known to the Police	4	4	—	381	7
	破獲數 Cases Cleared	5	5	—	376	4
	嫌疑犯 Offenders	18	18	—	461	5

Table 4. Criminal Cases Known to the Police,
Cases Cleared and Number of Offenders - by Classification (Cont.23)

Unit:Cases,Persons

妨害風化	妨害性自主罪 Offenses Against Sexual Autonomy					內亂	恐嚇取財 Intimidation and Extortion		
	計	強制性交	共同 強制性交	對幼性交	性交猥褻		計	重大 恐嚇取財	一般 恐嚇取財
Obscenity	Count	Forcible Rape	Joint Forcible Sexual Intercourse	Child Sexual Intercourse	Sexual Harassment	Sedition	Count	Serious Intimida- tion and Extortion	General Intimida- tion and Extortion
25	113	12	—	—	101	—	24	—	24
23	111	12	—	—	99	—	18	—	18
28	114	10	—	—	104	—	54	—	54
29	127	1	—	1	125	—	23	—	23
29	127	1	—	1	125	—	15	—	15
36	109	1	—	1	107	—	27	—	27
20	116	20	—	10	86	—	13	—	13
21	110	20	—	9	80	—	7	—	7
21	115	20	2	9	84	—	21	—	21
33	228	1	—	11	216	—	43	—	43
30	216	1	—	9	206	—	34	—	34
33	229	1	—	11	217	—	61	—	61
13	101	22	1	3	75	—	20	1	19
14	102	24	1	3	72	—	26	1	25
22	109	24	8	3	74	—	39	2	37
25	108	4	1	2	101	—	19	—	19
26	103	4	1	2	96	—	18	—	18
37	106	4	2	3	97	—	40	—	40
2	100	6	—	3	91	—	19	—	19
2	103	7	—	3	93	—	22	—	22
2	105	7	—	3	95	—	37	—	37
30	135	3	—	8	124	—	14	—	14
28	129	3	—	5	121	—	11	—	11
40	129	3	—	4	122	—	20	—	20

表4 刑事案件發生數、破獲數及嫌疑犯人數—按案類別(續24)

單位：件；人

機關別 Institutions		殺人 Homicide			駕駛過失 Negligence in Traffic Accidents	妨害家庭 及婚姻 Offenses Against Marriage and Family
		計 Count	故意殺人 Murder and Nonnegligent Manslaughter	過失致死 Negligent Homicide		
臺東縣 Taitung County	發生數 Cases Known to the Police	2	—	2	137	2
	破獲數 Cases Cleared	2	—	2	135	1
	嫌疑犯 Offenders	2	—	2	152	2
花蓮縣 Hualien County	發生數 Cases Known to the Police	9	7	2	179	12
	破獲數 Cases Cleared	9	7	2	181	14
	嫌疑犯 Offenders	21	19	2	186	18
澎湖縣 Penghu County	發生數 Cases Known to the Police	3	3	—	65	—
	破獲數 Cases Cleared	3	3	—	64	1
	嫌疑犯 Offenders	18	18	—	76	1
基隆市 Keelung City	發生數 Cases Known to the Police	11	11	—	395	10
	破獲數 Cases Cleared	11	11	—	395	9
	嫌疑犯 Offenders	20	20	—	423	12
新竹市 Hsinchu City	發生數 Cases Known to the Police	4	4	—	202	5
	破獲數 Cases Cleared	4	4	—	202	5
	嫌疑犯 Offenders	9	9	—	218	6
嘉義市 Chiayi City	發生數 Cases Known to the Police	1	1	—	43	6
	破獲數 Cases Cleared	1	1	—	43	5
	嫌疑犯 Offenders	—	—	—	58	10
福建省 Fuchien Province	發生數 Cases Known to the Police	1	1	—	81	1
	破獲數 Cases Cleared	1	1	—	79	1
	嫌疑犯 Offenders	2	2	—	82	2
金門縣 Kinmen County	發生數 Cases Known to the Police	1	1	—	81	1
	破獲數 Cases Cleared	1	1	—	79	1
	嫌疑犯 Offenders	2	2	—	82	2
連江縣 Lienchiang County	發生數 Cases Known to the Police	—	—	—	—	—
	破獲數 Cases Cleared	—	—	—	—	—
	嫌疑犯 Offenders	—	—	—	—	—

表4 刑事案件發生數、破獲數及嫌疑犯人數—按案類別(續25)

單位：件；人

機關別 Institutions		殺人 Homicide			駕駛過失 Negligence in Traffic Accidents	妨害家庭 及婚姻 Offenses Against Marriage and Family
		計 Count	故意殺人 Murder and Nonnegligent Manslaughter	過失致死 Negligent Homicide		
署所屬機關 NPA's Subordinate Organizations	發生數 Cases Known to the Police	10	4	6	690	2
	破獲數 Cases Cleared	10	4	6	674	—
	嫌疑犯 Offenders	27	7	20	707	—
1月 Jan.	發生數 Cases Known to the Police	1	1	—	60	—
	破獲數 Cases Cleared	1	1	—	54	—
	嫌疑犯 Offenders	2	2	—	54	—
2月 Feb.	發生數 Cases Known to the Police	3	1	2	58	—
	破獲數 Cases Cleared	3	1	2	55	—
	嫌疑犯 Offenders	7	1	6	57	—
3月 Mar.	發生數 Cases Known to the Police	2	1	1	66	—
	破獲數 Cases Cleared	2	1	1	69	—
	嫌疑犯 Offenders	7	2	5	74	—
4月 Apr.	發生數 Cases Known to the Police	2	—	2	66	—
	破獲數 Cases Cleared	2	—	2	68	—
	嫌疑犯 Offenders	8	—	8	73	—
5月 May	發生數 Cases Known to the Police	—	—	—	54	—
	破獲數 Cases Cleared	—	—	—	55	—
	嫌疑犯 Offenders	—	—	—	60	—
6月 June	發生數 Cases Known to the Police	—	—	—	50	—
	破獲數 Cases Cleared	—	—	—	52	—
	嫌疑犯 Offenders	—	—	—	55	—
7月 July	發生數 Cases Known to the Police	—	—	—	56	1
	破獲數 Cases Cleared	—	—	—	54	—
	嫌疑犯 Offenders	—	—	—	56	—
8月 Aug.	發生數 Cases Known to the Police	—	—	—	49	—
	破獲數 Cases Cleared	—	—	—	51	—
	嫌疑犯 Offenders	—	—	—	52	—
9月 Sept.	發生數 Cases Known to the Police	—	—	—	57	1
	破獲數 Cases Cleared	—	—	—	55	—
	嫌疑犯 Offenders	—	—	—	59	—
10月 Oct.	發生數 Cases Known to the Police	2	1	1	54	—
	破獲數 Cases Cleared	2	1	1	53	—
	嫌疑犯 Offenders	3	2	1	53	—
11月 Nov.	發生數 Cases Known to the Police	—	—	—	57	—
	破獲數 Cases Cleared	—	—	—	58	—
	嫌疑犯 Offenders	—	—	—	61	—
12月 Dec.	發生數 Cases Known to the Police	—	—	—	63	—
	破獲數 Cases Cleared	—	—	—	50	—
	嫌疑犯 Offenders	—	—	—	53	—

Table 4. Criminal Cases Known to the Police,
Cases Cleared and Number of Offenders - by Classification (Cont.25)

Unit:Cases,Persons

妨害風化	妨害性自主罪 Offenses Against Sexual Autonomy					內亂	恐嚇取財 Intimidation and Extortion		
	計	強制性交	共同 強制性交	對幼性交	性交猥褻		計	重大 恐嚇取財	一般 恐嚇取財
Obscenity	Count	Forcible Rape	Joint Forcible Sexual Intercourse	Child Sexual Intercourse	Sexual Harassment	Sedition	Count	Serious Intimida- tion and Extortion	General Intimida- tion and Extortion
8	16	5	—	—	11	—	4	—	4
6	16	5	—	—	11	—	5	—	5
13	17	5	—	—	12	—	10	—	10
—	2	—	—	—	2	—	—	—	—
—	1	—	—	—	1	—	—	—	—
—	1	—	—	—	1	—	1	—	1
—	—	—	—	—	—	—	1	—	1
—	1	—	—	—	1	—	1	—	1
—	2	—	—	—	2	—	1	—	1
—	3	2	—	—	1	—	—	—	—
—	3	1	—	—	2	—	—	—	—
—	2	1	—	—	1	—	—	—	—
1	—	—	—	—	—	—	—	—	—
1	1	1	—	—	—	—	—	—	—
1	1	1	—	—	—	—	—	—	—
1	1	—	—	—	1	—	—	—	—
1	1	—	—	—	1	—	—	—	—
1	2	—	—	—	2	—	—	—	—
2	3	—	—	—	3	—	1	—	1
1	—	—	—	—	—	—	—	—	—
1	—	—	—	—	—	—	—	—	—
—	1	—	—	—	1	—	2	—	2
—	2	—	—	—	2	—	2	—	2
—	2	—	—	—	2	—	3	—	3
1	1	1	—	—	—	—	—	—	—
—	3	1	—	—	2	—	2	—	2
1	3	1	—	—	2	—	4	—	4
—	1	—	—	—	1	—	—	—	—
1	—	—	—	—	—	—	—	—	—
1	—	—	—	—	—	—	1	—	1
1	1	1	—	—	—	—	—	—	—
1	2	1	—	—	1	—	—	—	—
1	2	1	—	—	1	—	—	—	—
2	1	—	—	—	1	—	—	—	—
1	—	—	—	—	—	—	—	—	—
5	—	—	—	—	—	—	—	—	—
—	2	1	—	—	1	—	—	—	—
—	2	1	—	—	1	—	—	—	—
2	2	1	—	—	1	—	—	—	—

表4 刑事案件發生數、破獲數及嫌疑犯人數—按案類別(續26)

單位：件；人

年別 Year		擄人 勒贖 Kidnap- ping	侵占 Embezze- ment	偽造 文書印文 Forging Instruments or Seals	違反毒品危害防制條例		
					計(2) Count	第一級 毒品 Category One Narcotics	第二級 毒品 Category Two Narcotics
民國 89年 2000	發生數 Cases Known to the Police	77	1,605	4,607	41,556	11,575	29,416
	破獲數 Cases Cleared	75	1,174	2,803	41,556	11,575	29,416
	嫌疑犯 Offenders	202	1,132	2,994	49,797	14,459	35,153
民國 90年 2001	發生數 Cases Known to the Police	76	2,136	6,154	29,118	11,902	14,275
	破獲數 Cases Cleared	74	1,426	2,509	29,118	11,902	14,275
	嫌疑犯 Offenders	236	1,395	2,606	34,434	15,390	18,590
民國 91年 2002	發生數 Cases Known to the Police	83	2,720	4,533	25,612	13,276	7,447
	破獲數 Cases Cleared	73	1,629	2,284	25,612	13,276	7,447
	嫌疑犯 Offenders	210	1,545	2,335	30,643	17,016	12,998
民國 92年 2003	發生數 Cases Known to the Police	73	3,052	4,484	25,480	13,967	6,791
	破獲數 Cases Cleared	72	1,669	2,390	25,480	13,967	6,791
	嫌疑犯 Offenders	217	1,437	2,516	28,921	17,926	10,423
民國 93年 2004	發生數 Cases Known to the Police	80	2,566	4,130	37,347	21,348	10,917
	破獲數 Cases Cleared	76	1,376	2,118	37,347	21,348	10,917
	嫌疑犯 Offenders	238	1,232	2,266	40,136	25,420	13,926
民國 94年 2005	發生數 Cases Known to the Police	65	3,270	4,325	49,452	29,872	16,323
	破獲數 Cases Cleared	66	1,490	2,103	49,452	29,872	16,323
	嫌疑犯 Offenders	226	1,316	2,127	51,376	32,474	18,315
民國 95年 2006	發生數 Cases Known to the Police	64	4,086	4,767	45,405	31,917	13,056
	破獲數 Cases Cleared	61	1,934	2,420	45,405	31,917	13,056
	嫌疑犯 Offenders	240	1,645	2,344	47,257	32,855	13,931
民國 96年 2007	發生數 Cases Known to the Police	38	4,918	4,331	52,835	33,615	18,713
	破獲數 Cases Cleared	40	2,520	2,836	52,835	33,615	18,713
	嫌疑犯 Offenders	176	2,117	2,686	53,681	33,633	19,349
民國 97年 2008	發生數 Cases Known to the Police	29	6,434	4,328	52,457	33,785	18,019
	破獲數 Cases Cleared	29	3,080	3,067	52,457	33,785	18,019
	嫌疑犯 Offenders	97	2,754	3,029	52,762	33,378	18,550
民國 98年 2009	發生數 Cases Known to the Police	18	6,702	4,357	44,913	24,280	19,713
	破獲數 Cases Cleared	18	3,234	3,193	44,913	24,280	19,713
	嫌疑犯 Offenders	82	2,874	3,168	47,400	25,092	21,025

Table 4. Criminal Cases Known to the Police,
Cases Cleared and Number of Offenders - by Classification (Cont.26)

Unit: Cases, Persons

Against Narcotics Hazard Prevention Act			毀棄損壞	妨害公務	強盜搶奪 Robbery, Snatch and Grab			竊佔	偽造 有價證券
第三級 毒品	第四級 毒品	其他	Destruction, Abandonment and Damage of Property	Interference with Public Functions	計	強盜	搶奪	Occupying Real Property	Counter- feiting Securities
Category Three Narcotics	Category Four Narcotics	Others			Count	Robbery	Snatch and Grab		
17	—	548	2,959	481	7,250	2,521	4,729	339	107
17	—	548	1,016	478	4,032	2,122	1,910	331	95
13	—	172	1,035	574	4,372	2,755	1,617	474	121
24	—	2,917	5,565	597	10,959	3,140	7,819	284	88
24	—	2,917	1,111	588	5,527	2,426	3,101	275	65
36	—	418	1,201	671	5,678	3,317	2,361	372	85
97	—	4,792	6,168	456	11,250	3,370	7,880	376	230
97	—	4,792	1,065	451	6,796	2,851	3,945	351	212
145	—	484	1,153	464	5,183	3,166	2,017	433	238
123	—	4,599	6,348	373	9,236	2,690	6,546	350	214
123	—	4,599	1,006	367	5,739	2,334	3,405	319	127
226	—	346	1,115	403	4,088	2,495	1,593	465	128
240	—	4,842	6,682	341	9,525	2,500	7,025	261	119
240	—	4,842	953	335	4,935	2,036	2,899	251	72
302	—	488	966	361	3,555	2,237	1,318	338	70
190	10	3,057	10,724	413	11,022	2,970	8,052	396	92
190	10	3,057	1,152	405	5,515	2,302	3,213	372	64
238	6	343	1,164	426	3,767	2,434	1,333	549	65
253	14	165	13,079	540	8,911	2,580	6,331	424	77
253	14	165	1,598	535	4,791	2,129	2,662	407	55
326	12	133	1,689	538	3,731	2,509	1,222	690	63
445	15	47	10,744	667	6,059	1,936	4,123	459	70
445	15	47	2,109	664	3,794	1,724	2,070	436	64
600	34	65	2,094	657	3,305	2,114	1,191	616	71
582	9	62	8,940	693	4,925	1,497	3,428	537	87
582	9	62	2,093	692	3,373	1,398	1,975	517	83
766	14	54	2,071	720	2,995	1,936	1,059	726	124
887	16	17	7,619	685	3,799	1,231	2,568	624	130
887	16	17	2,210	683	2,856	1,147	1,709	598	118
1,215	36	32	2,275	706	2,486	1,556	930	801	152

表4 刑事案件發生數、破獲數及嫌疑犯人數—按案類別(續27)

單位：件；人

年別 Year		擄人 勒贖 Kidnap- ping	侵占 Embezzle- ment	偽造 文書印文 Forging Instruments or Seals	違反毒品危害防制條例		
					計(2) Count	第一級 毒品 Category One Narcotics	第二級 毒品 Category Two Narcotics
民國 99年 2010	發生數 Cases Known to the Police	19	7,893	3,919	48,318	19,504	27,694
	破獲數 Cases Cleared	18	3,587	2,921	48,318	19,504	27,694
	嫌疑犯 Offenders	74	3,123	3,264	51,078	20,238	29,334
民國100年 2011	發生數 Cases Known to the Police	10	8,434	3,409	45,999	17,435	26,968
	破獲數 Cases Cleared	11	3,770	2,400	45,999	17,435	26,968
	嫌疑犯 Offenders	58	3,383	2,600	48,875	18,361	28,550
民國101年 2012	發生數 Cases Known to the Police	11	6,894	3,314	44,001	15,661	26,021
	破獲數 Cases Cleared	11	4,084	2,399	44,001	15,661	26,021
	嫌疑犯 Offenders	45	3,645	2,519	47,043	16,488	27,682
民國102年 2013	發生數 Cases Known to the Police	8	6,540	3,379	40,130	12,675	24,687
	破獲數 Cases Cleared	6	4,325	2,443	40,130	12,675	24,687
	嫌疑犯 Offenders	34	3,808	2,404	43,268	13,320	26,555
民國103年 2014	發生數 Cases Known to the Police	5	6,389	3,515	38,369	11,495	24,625
	破獲數 Cases Cleared	7	4,023	2,439	38,369	11,495	24,625
	嫌疑犯 Offenders	16	3,299	2,450	41,265	12,129	26,337
民國104年 2015	發生數 Cases Known to the Police	7	5,671	3,406	49,576	13,355	33,463
	破獲數 Cases Cleared	7	4,056	2,630	49,576	13,355	33,463
	嫌疑犯 Offenders	33	3,283	2,531	53,622	14,449	35,785
民國105年 2016	發生數 Cases Known to the Police	4	6,147	3,424	54,873	13,991	39,097
	破獲數 Cases Cleared	4	4,686	2,734	54,873	13,991	39,097
	嫌疑犯 Offenders	10	3,716	2,653	58,707	14,970	41,642
民國106年 2017	發生數 Cases Known to the Police	3	6,439	3,438	58,515	13,905	42,501
	破獲數 Cases Cleared	3	5,090	2,832	58,515	13,905	42,501
	嫌疑犯 Offenders	23	4,237	2,820	62,644	14,905	45,334
民國107年 2018	發生數 Cases Known to the Police	5	7,382	3,091	55,480	14,278	39,388
	破獲數 Cases Cleared	5	6,079	2,615	55,480	14,278	39,388
	嫌疑犯 Offenders	35	5,154	2,668	59,106	15,261	41,631
民國108年 2019	發生數 Cases Known to the Police	6	7,801	2,964	47,035	12,791	32,353
	破獲數 Cases Cleared	6	6,718	2,610	47,035	12,791	32,353
	嫌疑犯 Offenders	18	5,639	2,671	49,131	13,132	33,713

Table 4. Criminal Cases Known to the Police,
Cases Cleared and Number of Offenders - by Classification (Cont.27)

Unit: Cases, Persons

Against Narcotics Hazard Prevention Act			毀棄損壞	妨害公務	強盜搶奪 Robbery, Snatch and Grab			竊佔	偽造有價證券
第三級毒品	第四級毒品	其他	Destruction, Abandonment and Damage of Property	Interference with Public Functions	計	強盜	搶奪	Occupying Real Property	Counterfeiting Securities
Category Three Narcotics	Category Four Narcotics	Others			Count	Robbery	Snatch and Grab		
1,098	16	6	8,687	857	2,557	871	1,686	718	77
1,098	16	6	2,398	848	2,026	851	1,175	684	64
1,467	33	6	2,443	814	1,911	1,214	697	1,009	70
1,558	22	16	9,313	1,083	1,661	651	1,010	700	73
1,558	22	16	2,836	1,079	1,433	623	810	662	67
1,916	31	17	2,945	1,073	1,539	970	569	1,071	94
2,192	18	109	7,521	1,231	1,275	564	711	749	64
2,192	18	109	2,806	1,227	1,207	573	634	710	57
2,716	25	132	2,992	1,271	1,346	856	490	1,045	58
2,727	25	16	6,013	1,132	1,001	465	536	747	51
2,727	25	16	2,982	1,128	947	456	491	727	51
3,317	49	27	3,084	1,155	1,104	686	418	1,006	48
2,172	34	43	5,932	1,029	835	388	447	916	51
2,172	34	43	2,899	1,026	805	390	415	832	48
2,710	43	46	2,887	1,090	884	552	332	1,125	48
2,671	36	51	5,304	1,287	740	381	359	741	78
2,671	36	51	2,955	1,282	756	398	358	706	63
3,273	40	75	2,845	1,277	856	552	304	961	69
1,692	47	46	5,335	1,474	643	320	323	684	74
1,692	47	46	3,410	1,471	668	330	338	673	62
1,966	66	63	3,396	1,432	806	493	313	879	84
2,048	26	35	5,298	1,573	523	289	234	634	71
2,048	26	35	3,687	1,568	554	300	254	613	67
2,315	52	38	3,872	1,534	707	463	244	787	85
1,757	29	28	5,439	1,622	399	207	192	595	70
1,757	29	28	4,099	1,618	412	211	201	593	64
2,130	50	34	4,367	1,585	560	362	198	838	76
1,807	49	35	5,403	1,572	329	192	137	559	81
1,807	49	35	4,483	1,572	338	196	142	546	76
2,161	94	31	4,838	1,565	476	325	151	704	74

表4 刑事案件發生數、破獲數及嫌疑犯人數—按案類別(續28)

單位：件；人

年(月)別 Year(Month)		擄人 勒贖 Kidnap- ping	侵占 Embezzle- ment	偽造 文書印文 Forging Instruments or Seals	違反毒品危害防制條例		
					計(2) Count	第一級 毒品 Category One Narcotics	第二級 毒品 Category Two Narcotics
民國109年 2020	發生數 Cases Known to the Police	1	8,160	2,980	45,489	8,078	35,474
	破獲數 Cases Cleared	1	7,268	2,744	45,489	8,078	35,474
	嫌疑犯 Offenders	5	6,077	2,892	47,779	8,287	37,019
1月 Jan.	發生數 Cases Known to the Police	—	588	201	2,751	679	1,982
	破獲數 Cases Cleared	—	477	193	2,751	679	1,982
	嫌疑犯 Offenders	—	392	178	2,845	685	2,053
2月 Feb.	發生數 Cases Known to the Police	—	659	239	3,419	806	2,514
	破獲數 Cases Cleared	—	597	220	3,419	806	2,514
	嫌疑犯 Offenders	—	471	226	3,601	829	2,655
3月 Mar.	發生數 Cases Known to the Police	—	741	241	4,287	1,023	3,163
	破獲數 Cases Cleared	—	697	247	4,287	1,023	3,163
	嫌疑犯 Offenders	—	535	236	4,434	1,042	3,263
4月 Apr.	發生數 Cases Known to the Police	—	697	237	4,058	949	2,998
	破獲數 Cases Cleared	—	667	226	4,058	949	2,998
	嫌疑犯 Offenders	—	555	268	4,241	958	3,121
5月 May	發生數 Cases Known to the Police	—	711	272	4,278	918	3,208
	破獲數 Cases Cleared	—	660	243	4,278	918	3,208
	嫌疑犯 Offenders	—	538	249	4,487	962	3,336
6月 June	發生數 Cases Known to the Police	—	659	227	3,902	763	2,914
	破獲數 Cases Cleared	—	613	210	3,902	763	2,914
	嫌疑犯 Offenders	—	503	219	4,071	788	3,003
7月 July	發生數 Cases Known to the Police	1	638	234	4,507	770	3,394
	破獲數 Cases Cleared	—	567	215	4,507	770	3,394
	嫌疑犯 Offenders	—	471	237	4,827	821	3,595
8月 Aug.	發生數 Cases Known to the Police	—	691	290	4,415	741	3,400
	破獲數 Cases Cleared	1	607	252	4,415	741	3,400
	嫌疑犯 Offenders	4	556	264	4,715	764	3,590
9月 Sept.	發生數 Cases Known to the Police	—	624	248	3,765	483	3,115
	破獲數 Cases Cleared	—	592	225	3,765	483	3,115
	嫌疑犯 Offenders	1	516	257	4,048	485	3,324
10月 Oct.	發生數 Cases Known to the Police	—	599	253	3,550	349	3,065
	破獲數 Cases Cleared	—	539	246	3,550	349	3,065
	嫌疑犯 Offenders	—	471	288	3,747	367	3,197
11月 Nov.	發生數 Cases Known to the Police	—	723	290	3,581	330	3,113
	破獲數 Cases Cleared	—	572	247	3,581	330	3,113
	嫌疑犯 Offenders	—	487	247	3,712	316	3,233
12月 Dec.	發生數 Cases Known to the Police	—	830	248	2,976	267	2,608
	破獲數 Cases Cleared	—	680	220	2,976	267	2,608
	嫌疑犯 Offenders	—	582	223	3,051	270	2,649

Table 4. Criminal Cases Known to the Police,
Cases Cleared and Number of Offenders - by Classification (Cont.28)

Unit: Cases, Persons

Against Narcotics Hazard Prevention Act			毀棄損壞	妨害公務	強盜搶奪 Robbery, Snatch and Grab			竊佔	偽造 有價證券
第三級 毒品	第四級 毒品	其他	Destruction, Abandon- ment and Damage of Property	Interference with Public Functions	計	強盜	搶奪	Occupying Real Property	Counter- feiting Securities
Category Three Narcotics	Category Four Narcotics	Others			Count	Robbery	Snatch and Grab		
1,765	50	122	5,232	1,536	281	156	125	690	77
1,765	50	122	4,687	1,532	296	164	132	671	73
2,255	84	134	4,755	1,517	480	341	139	947	84
86	3	1	362	127	25	15	10	37	5
86	3	1	319	125	29	16	13	42	6
96	10	1	313	122	30	19	11	56	6
96	3	—	428	158	34	21	13	53	6
96	3	—	398	159	37	24	13	56	6
111	5	1	380	135	58	45	13	96	5
96	3	2	468	142	22	7	15	59	7
96	3	2	449	141	21	7	14	45	6
124	3	2	454	156	24	8	16	66	5
100	9	2	443	147	27	18	9	79	8
100	9	2	402	148	28	16	12	78	8
137	23	2	397	149	39	27	12	104	9
144	2	6	443	123	20	11	9	59	7
144	2	6	414	125	18	8	10	58	7
180	2	7	430	133	33	19	14	62	6
217	6	2	383	116	26	13	13	44	7
217	6	2	349	115	28	16	12	50	7
272	5	3	394	116	80	69	11	66	7
321	7	15	412	130	27	15	12	63	3
321	7	15	369	130	29	18	11	61	3
385	8	18	378	132	55	44	11	90	5
253	5	16	390	130	18	10	8	47	5
253	5	16	383	128	22	12	10	49	4
331	11	19	373	125	35	24	11	77	4
148	4	15	373	110	22	16	6	58	7
148	4	15	384	109	22	16	6	57	6
215	7	17	410	103	26	21	5	76	6
116	—	20	362	110	15	4	11	55	7
116	—	20	319	111	16	5	11	55	7
162	—	21	327	103	20	8	12	98	20
111	5	22	578	138	23	14	9	58	6
111	5	22	417	137	24	14	10	48	6
137	4	22	427	136	38	29	9	70	6
77	3	21	590	105	22	12	10	78	9
77	3	21	484	104	22	12	10	72	7
105	6	21	472	107	42	28	14	86	5

表4 刑事案件發生數、破獲數及嫌疑犯人數—按案類別(續29)

單位：件；人

機關別 Institutions		擄人 勒贖 Kidnap- ping	侵占 Embezzle- ment	偽造 文書印文 Forging Instruments or Seals	違反毒品危害防制條例		
					計(2) Count	第一級 毒品 Category One Narcotics	第二級 毒品 Category Two Narcotics
新 北 市 New Taipei City	發生數 Cases Known to the Police	—	1,305	424	7,939	1,092	6,351
	破獲數 Cases Cleared	—	1,361	403	7,170	964	5,659
	嫌疑犯 Offenders	—	659	239	8,026	1,074	6,277
1月 Jan.	發生數 Cases Known to the Police	—	85	24	416	78	317
	破獲數 Cases Cleared	—	86	25	383	71	290
	嫌疑犯 Offenders	—	34	7	412	79	310
2月 Feb.	發生數 Cases Known to the Police	—	119	33	578	99	455
	破獲數 Cases Cleared	—	125	28	504	81	398
	嫌疑犯 Offenders	—	27	14	548	84	436
3月 Mar.	發生數 Cases Known to the Police	—	143	43	739	152	568
	破獲數 Cases Cleared	—	151	43	652	136	495
	嫌疑犯 Offenders	—	67	19	719	142	544
4月 Apr.	發生數 Cases Known to the Police	—	139	40	713	136	551
	破獲數 Cases Cleared	—	145	41	620	117	480
	嫌疑犯 Offenders	—	71	31	698	128	539
5月 May	發生數 Cases Known to the Police	—	158	36	782	125	614
	破獲數 Cases Cleared	—	162	34	714	118	552
	嫌疑犯 Offenders	—	93	20	788	144	593
6月 June	發生數 Cases Known to the Police	—	150	38	750	105	567
	破獲數 Cases Cleared	—	152	31	697	101	510
	嫌疑犯 Offenders	—	93	17	765	111	550
7月 July	發生數 Cases Known to the Police	—	106	18	898	104	687
	破獲數 Cases Cleared	—	119	20	849	88	637
	嫌疑犯 Offenders	—	58	10	974	111	714
8月 Aug.	發生數 Cases Known to the Police	—	64	42	739	104	566
	破獲數 Cases Cleared	—	75	38	710	93	528
	嫌疑犯 Offenders	—	26	24	814	99	608
9月 Sept.	發生數 Cases Known to the Police	—	49	35	636	56	546
	破獲數 Cases Cleared	—	58	28	565	52	480
	嫌疑犯 Offenders	—	29	15	640	57	541
10月 Oct.	發生數 Cases Known to the Police	—	77	35	613	54	541
	破獲數 Cases Cleared	—	79	31	520	43	460
	嫌疑犯 Offenders	—	45	19	573	45	506
11月 Nov.	發生數 Cases Known to the Police	—	101	38	583	37	516
	破獲數 Cases Cleared	—	100	43	521	32	453
	嫌疑犯 Offenders	—	50	33	596	36	514
12月 Dec.	發生數 Cases Known to the Police	—	114	42	492	42	423
	破獲數 Cases Cleared	—	109	41	435	32	376
	嫌疑犯 Offenders	—	66	30	499	38	422

Table 4. Criminal Cases Known to the Police,
Cases Cleared and Number of Offenders - by Classification (Cont.29)

Unit: Cases, Persons

Against Narcotics Hazard Prevention Act			毀棄損壞	妨害公務	強盜搶奪 Robbery, Snatch and Grab			竊佔	偽造 有價證券
第三級 毒品	第四級 毒品	其他	Destruction, Abandon- ment and Damage of Property	Interference with Public Functions	計	強盜	搶奪	Occupying Real Property	Counter- feiting Securities
Category Three Narcotics	Category Four Narcotics	Others			Count	Robbery	Snatch and Grab		
461	4	31	775	284	48	27	21	96	14
509	5	33	817	283	51	27	24	97	7
625	8	42	491	197	40	28	12	70	3
21	—	—	52	22	6	4	2	6	2
22	—	—	53	22	5	3	2	6	1
23	—	—	20	10	1	1	—	2	—
24	—	—	70	35	6	2	4	11	1
25	—	—	69	35	6	2	4	12	1
28	—	—	22	10	3	2	1	10	2
19	—	—	70	27	1	—	1	7	2
21	—	—	75	27	2	1	1	7	2
33	—	—	39	29	1	—	1	6	—
26	—	—	79	30	4	4	—	10	1
23	—	—	82	29	4	3	1	11	—
31	—	—	41	21	3	3	—	9	—
42	—	1	78	22	5	2	3	12	3
43	—	1	83	23	5	2	3	11	1
49	—	2	59	18	4	1	3	5	—
75	2	1	65	23	2	2	—	9	2
83	2	1	66	23	3	3	—	9	2
100	2	2	61	17	2	2	—	7	1
101	—	6	70	23	5	3	2	6	—
118	—	6	75	23	4	3	1	6	—
139	—	10	45	20	5	4	1	5	—
63	1	5	44	16	3	1	2	3	—
83	1	5	50	16	5	1	4	4	—
100	1	6	16	9	1	—	1	4	—
31	—	3	27	17	7	5	2	8	1
28	—	5	32	18	6	4	2	8	—
37	—	5	16	13	5	4	1	8	—
14	—	4	46	23	2	—	2	7	1
13	—	4	46	22	3	1	2	7	—
17	—	5	30	11	1	—	1	5	—
24	1	5	75	25	5	3	2	7	—
31	1	4	84	25	5	3	2	5	—
40	1	5	61	18	9	8	1	4	—
21	—	6	99	21	2	1	1	10	1
19	1	7	102	20	3	1	2	11	—
28	4	7	81	21	5	3	2	5	—

表4 刑事案件發生數、破獲數及嫌疑犯人數—按案類別(續30)

單位：件；人

機關別 Institutions		擄人 勒贖 Kidnap- ping	侵占 Embezzle- ment	偽造 文書印文 Forging Instruments or Seals	違反毒品危害防制條例		
					計(2) Count	第一級 毒品 Category One Narcotics	第二級 毒品 Category Two Narcotics
臺北市 Taipei City	發生數 Cases Known to the Police	—	2,573	973	4,171	316	3,683
	破獲數 Cases Cleared	—	1,964	832	5,113	456	4,451
	嫌疑犯 Offenders	—	1,715	970	5,401	494	4,668
1月 Jan.	發生數 Cases Known to the Police	—	202	81	233	30	189
	破獲數 Cases Cleared	—	118	68	278	43	219
	嫌疑犯 Offenders	—	106	70	283	42	227
2月 Feb.	發生數 Cases Known to the Police	—	205	69	335	37	289
	破獲數 Cases Cleared	—	149	54	414	52	351
	嫌疑犯 Offenders	—	127	54	455	63	381
3月 Mar.	發生數 Cases Known to the Police	—	206	71	395	39	345
	破獲數 Cases Cleared	—	194	68	516	73	431
	嫌疑犯 Offenders	—	159	80	555	79	462
4月 Apr.	發生數 Cases Known to the Police	—	221	74	356	40	307
	破獲數 Cases Cleared	—	176	64	475	62	398
	嫌疑犯 Offenders	—	149	78	499	62	419
5月 May	發生數 Cases Known to the Police	—	214	100	377	35	327
	破獲數 Cases Cleared	—	167	87	468	41	405
	嫌疑犯 Offenders	—	146	96	493	43	420
6月 June	發生數 Cases Known to the Police	—	210	61	400	36	345
	破獲數 Cases Cleared	—	176	57	448	40	387
	嫌疑犯 Offenders	—	146	63	467	50	392
7月 July	發生數 Cases Known to the Police	—	218	92	368	22	325
	破獲數 Cases Cleared	—	169	76	461	34	403
	嫌疑犯 Offenders	—	152	103	480	35	415
8月 Aug.	發生數 Cases Known to the Police	—	225	92	365	20	325
	破獲數 Cases Cleared	—	161	69	449	36	391
	嫌疑犯 Offenders	—	167	80	487	40	423
9月 Sept.	發生數 Cases Known to the Police	—	186	80	345	22	308
	破獲數 Cases Cleared	—	174	80	416	23	377
	嫌疑犯 Offenders	—	140	108	439	24	395
10月 Oct.	發生數 Cases Known to the Police	—	193	80	365	14	332
	破獲數 Cases Cleared	—	145	78	442	19	403
	嫌疑犯 Offenders	—	122	98	477	21	434
11月 Nov.	發生數 Cases Known to the Police	—	223	101	323	11	304
	破獲數 Cases Cleared	—	144	72	383	15	359
	嫌疑犯 Offenders	—	122	75	404	17	376
12月 Dec.	發生數 Cases Known to the Police	—	270	72	309	10	287
	破獲數 Cases Cleared	—	191	59	363	18	327
	嫌疑犯 Offenders	—	179	65	362	18	324

Table 4. Criminal Cases Known to the Police,
Cases Cleared and Number of Offenders - by Classification (Cont.30)

Unit: Cases, Persons

Against Narcotics Hazard Prevention Act			毀棄損壞	妨害公務	強盜搶奪 Robbery, Snatch and Grab			竊佔	偽造 有價證券
第三級 毒品	第四級 毒品	其他	Destruction, Abandon- ment and Damage of Property	Interference with Public Functions	計	強盜	搶奪	Occupying Real Property	Counter- feiting Securities
Category Three Narcotics	Category Four Narcotics	Others			Count	Robbery	Snatch and Grab		
149	4	19	1,144	254	28	15	13	145	23
183	4	19	947	255	31	17	14	146	25
214	5	20	919	272	70	46	24	230	32
14	—	—	76	25	1	1	—	6	1
16	—	—	63	24	3	2	1	9	2
13	1	—	53	29	6	4	2	12	2
9	—	—	93	17	6	2	4	13	1
11	—	—	77	17	6	2	4	14	1
11	—	—	73	17	10	4	6	49	1
11	—	—	98	21	2	1	1	15	2
12	—	—	95	22	1	—	1	11	2
14	—	—	99	20	2	—	2	18	2
7	2	—	106	21	5	2	3	17	4
13	2	—	82	23	6	3	3	17	5
16	2	—	85	28	9	5	4	20	7
14	—	1	98	22	3	3	—	7	1
21	—	1	85	22	3	3	—	8	2
29	—	1	84	25	15	15	—	7	—
19	—	—	88	18	1	1	—	12	3
21	—	—	74	17	1	1	—	11	3
25	—	—	81	20	3	3	—	13	5
19	—	2	89	17	1	1	—	13	2
23	—	1	75	17	1	1	—	13	2
28	—	2	79	18	6	6	—	19	2
18	1	1	93	26	2	1	1	9	1
20	1	1	77	27	2	2	—	9	—
22	1	1	66	31	3	3	—	14	—
9	1	5	82	23	2	1	1	18	1
10	1	5	84	21	3	1	2	18	—
14	1	5	72	19	3	1	2	26	—
12	—	7	93	18	1	—	1	13	2
13	—	7	65	20	1	—	1	11	3
15	—	7	62	20	4	3	1	14	10
6	—	2	120	29	3	1	2	10	3
7	—	2	74	26	3	1	2	11	3
9	—	2	81	26	3	1	2	21	1
11	—	1	108	17	1	1	—	12	2
16	—	2	96	19	1	1	—	14	2
18	—	2	84	19	6	1	5	17	2

表4 刑事案件發生數、破獲數及嫌疑犯人數—按案類別(續31)

單位：件；人

機關別 Institutions		擄人 勒贖 Kidnap- ping	侵占 Embezzle- ment	偽造 文書印文 Forging Instruments or Seals	違反毒品危害防制條例		
					計(2) Count	第一級 毒品 Category One Narcotics	第二級 毒品 Category Two Narcotics
桃園市 Taoyuan City	發生數 Cases Known to the Police	—	199	85	7,112	1,448	5,403
	破獲數 Cases Cleared	—	200	75	6,558	1,320	5,096
	嫌疑犯 Offenders	—	199	79	6,969	1,407	5,361
1月 Jan.	發生數 Cases Known to the Police	—	12	3	532	158	366
	破獲數 Cases Cleared	—	18	2	501	146	352
	嫌疑犯 Offenders	—	16	2	511	148	360
2月 Feb.	發生數 Cases Known to the Police	—	15	5	585	160	414
	破獲數 Cases Cleared	—	20	5	566	153	405
	嫌疑犯 Offenders	—	19	4	618	172	436
3月 Mar.	發生數 Cases Known to the Police	—	21	7	562	173	382
	破獲數 Cases Cleared	—	18	10	480	137	338
	嫌疑犯 Offenders	—	15	8	494	143	343
4月 Apr.	發生數 Cases Known to the Police	—	15	7	575	161	401
	破獲數 Cases Cleared	—	16	4	523	143	370
	嫌疑犯 Offenders	—	16	4	550	153	379
5月 May	發生數 Cases Known to the Police	—	23	7	696	169	499
	破獲數 Cases Cleared	—	20	10	630	156	457
	嫌疑犯 Offenders	—	21	10	652	162	467
6月 June	發生數 Cases Known to the Police	—	10	4	599	145	431
	破獲數 Cases Cleared	—	11	4	558	134	414
	嫌疑犯 Offenders	—	9	5	562	134	416
7月 July	發生數 Cases Known to the Police	—	12	8	653	117	494
	破獲數 Cases Cleared	—	9	8	586	115	452
	嫌疑犯 Offenders	—	11	10	639	131	486
8月 Aug.	發生數 Cases Known to the Police	—	21	13	674	122	505
	破獲數 Cases Cleared	—	21	10	575	105	447
	嫌疑犯 Offenders	—	19	12	621	109	473
9月 Sept.	發生數 Cases Known to the Police	—	18	8	624	85	511
	破獲數 Cases Cleared	—	11	8	580	80	484
	嫌疑犯 Offenders	—	13	8	642	84	535
10月 Oct.	發生數 Cases Known to the Police	—	18	12	565	58	488
	破獲數 Cases Cleared	—	20	6	522	56	457
	嫌疑犯 Offenders	—	23	7	559	68	480
11月 Nov.	發生數 Cases Known to the Police	—	22	5	604	57	524
	破獲數 Cases Cleared	—	16	4	583	55	515
	嫌疑犯 Offenders	—	18	4	629	57	549
12月 Dec.	發生數 Cases Known to the Police	—	12	6	443	43	388
	破獲數 Cases Cleared	—	20	4	454	40	405
	嫌疑犯 Offenders	—	19	5	492	46	437

Table 4. Criminal Cases Known to the Police,
Cases Cleared and Number of Offenders - by Classification (Cont.31)

Unit:Cases,Persons

Against Narcotics Hazard Prevention Act			毀棄損壞 Destruction, Abandonment and Damage of Property	妨害公務 Interference with Public Functions	強盜搶奪 Robbery, Snatch and Grab			竊佔 Occupying Real Property	偽造 有價證券 Counter- feiting Securities
第三級 毒品 Category Three Narcotics	第四級 毒品 Category Four Narcotics	其他 Others			計 Count	強盜 Robbery	搶奪 Snatch and Grab		
256	3	2	45	57	20	15	5	3	—
140	1	1	63	56	20	15	5	2	1
198	2	1	62	58	32	26	6	1	2
8	—	—	5	5	2	1	1	1	—
3	—	—	17	5	2	1	1	1	—
3	—	—	17	5	2	1	1	—	—
11	—	—	4	12	4	4	—	1	—
8	—	—	12	11	4	4	—	1	—
10	—	—	6	12	6	6	—	1	—
7	—	—	3	2	3	2	1	—	—
4	—	1	3	2	3	2	1	—	—
7	—	1	2	2	3	2	1	—	1
13	—	—	1	7	2	2	—	—	—
10	—	—	4	7	2	2	—	—	—
18	—	—	3	7	3	3	—	—	—
28	—	—	2	3	—	—	—	—	—
17	—	—	1	3	—	—	—	—	1
23	—	—	1	3	—	—	—	—	1
23	—	—	1	3	2	1	1	—	—
10	—	—	1	3	2	1	1	—	—
12	—	—	1	3	2	1	1	—	—
42	—	—	1	2	1	—	1	—	—
19	—	—	—	2	1	—	1	—	—
22	—	—	—	2	1	—	1	—	—
46	1	—	12	6	—	—	—	—	—
23	—	—	9	6	—	—	—	—	—
39	—	—	11	6	—	—	—	—	—
25	1	2	5	4	1	1	—	—	—
15	1	—	2	4	1	1	—	—	—
21	2	—	2	4	1	1	—	—	—
19	—	—	4	5	1	—	1	—	—
9	—	—	7	5	1	—	1	—	—
11	—	—	14	5	2	—	2	—	—
23	—	—	5	6	1	1	—	—	—
13	—	—	5	6	1	1	—	—	—
23	—	—	2	6	1	1	—	—	—
11	1	—	2	2	3	3	—	1	—
9	—	—	2	2	3	3	—	—	—
9	—	—	3	3	11	11	—	—	—

表4 刑事案件發生數、破獲數及嫌疑犯人數—按案類別(續32)

單位：件；人

機關別 Institutions		擄人 勒贖 Kidnap- ping	侵占 Embezzle- ment	偽造 文書印文 Forging Instruments or Seals	違反毒品危害防制條例		
					計(2) Count	第一級 毒品 Category One Narcotics	第二級 毒品 Category Two Narcotics
臺中市 Taichung City	發生數 Cases Known to the Police	—	680	209	4,162	650	3,332
	破獲數 Cases Cleared	—	579	184	4,293	689	3,436
	嫌疑犯 Offenders	1	538	193	4,624	712	3,670
1月 Jan.	發生數 Cases Known to the Police	—	49	18	247	58	184
	破獲數 Cases Cleared	—	43	12	250	54	191
	嫌疑犯 Offenders	—	37	8	259	56	198
2月 Feb.	發生數 Cases Known to the Police	—	63	19	277	52	215
	破獲數 Cases Cleared	—	58	19	281	57	212
	嫌疑犯 Offenders	—	54	23	295	54	228
3月 Mar.	發生數 Cases Known to the Police	—	60	13	431	93	322
	破獲數 Cases Cleared	—	41	11	460	102	343
	嫌疑犯 Offenders	—	35	13	480	102	360
4月 Apr.	發生數 Cases Known to the Police	—	39	17	374	82	277
	破獲數 Cases Cleared	—	44	13	373	79	281
	嫌疑犯 Offenders	—	46	15	413	87	313
5月 May	發生數 Cases Known to the Police	—	45	15	420	77	333
	破獲數 Cases Cleared	—	55	14	426	79	339
	嫌疑犯 Offenders	—	51	13	456	83	363
6月 June	發生數 Cases Known to the Police	—	45	22	296	49	231
	破獲數 Cases Cleared	—	35	23	312	52	244
	嫌疑犯 Offenders	—	34	27	343	52	271
7月 July	發生數 Cases Known to the Police	—	43	16	340	41	280
	破獲數 Cases Cleared	—	34	13	352	54	280
	嫌疑犯 Offenders	—	35	11	386	59	297
8月 Aug.	發生數 Cases Known to the Police	—	64	22	399	63	308
	破獲數 Cases Cleared	—	59	18	420	68	326
	嫌疑犯 Offenders	—	48	14	464	70	341
9月 Sept.	發生數 Cases Known to the Police	—	57	19	364	48	300
	破獲數 Cases Cleared	—	47	19	375	50	308
	嫌疑犯 Offenders	1	47	23	417	49	340
10月 Oct.	發生數 Cases Known to the Police	—	58	17	362	36	313
	破獲數 Cases Cleared	—	48	14	384	41	331
	嫌疑犯 Offenders	—	49	14	410	46	346
11月 Nov.	發生數 Cases Known to the Police	—	69	14	337	31	292
	破獲數 Cases Cleared	—	49	13	353	31	309
	嫌疑犯 Offenders	—	48	15	373	29	329
12月 Dec.	發生數 Cases Known to the Police	—	88	17	315	20	277
	破獲數 Cases Cleared	—	66	15	307	22	272
	嫌疑犯 Offenders	—	54	17	328	25	284

Table 4. Criminal Cases Known to the Police,
Cases Cleared and Number of Offenders - by Classification (Cont.32)

Unit: Cases, Persons

Against Narcotics Hazard Prevention Act			毀棄損壞	妨害公務	強盜搶奪 Robbery, Snatch and Grab			竊佔	偽造 有價證券
第三級 毒品	第四級 毒品	其他	Destruction, Abandon- ment and Damage of Property	Interference with Public Functions	計	強盜	搶奪	Occupying Real Property	Counter- feiting Securities
Category Three Narcotics	Category Four Narcotics	Others			Count	Robbery	Snatch and Grab		
161	3	16	385	164	20	13	7	26	5
151	4	13	348	164	23	15	8	25	5
223	3	16	424	177	44	32	12	45	4
5	—	—	32	15	3	2	1	3	—
5	—	—	33	15	4	2	2	3	—
5	—	—	44	15	4	2	2	5	—
10	—	—	24	12	4	4	—	5	2
12	—	—	22	12	5	5	—	5	2
13	—	—	22	11	5	5	—	5	—
15	—	1	34	22	1	—	1	1	1
15	—	—	28	22	1	—	1	1	1
18	—	—	33	30	2	1	1	1	1
15	—	—	39	15	—	—	—	1	—
13	—	—	37	15	—	—	—	1	—
13	—	—	45	17	—	—	—	1	—
9	1	—	25	8	2	2	—	1	—
7	1	—	28	8	—	—	—	1	—
9	1	—	32	7	—	—	—	1	—
16	—	—	13	6	3	1	2	1	—
15	1	—	12	6	3	2	1	1	—
20	—	—	22	7	17	16	1	1	—
17	—	2	25	17	1	1	—	7	—
18	—	—	23	17	2	2	—	6	—
30	—	—	31	19	4	4	—	12	—
24	1	3	27	16	1	—	1	1	—
22	1	3	22	16	2	—	2	2	—
47	1	5	27	16	6	—	6	5	—
16	—	—	41	14	3	2	1	—	1
17	—	—	43	14	4	3	1	—	1
27	—	1	56	13	4	3	1	1	1
10	—	3	30	15	—	—	—	2	1
9	—	3	28	15	—	—	—	2	1
15	—	3	34	16	—	—	—	4	2
11	1	2	45	15	—	—	—	2	—
10	1	2	29	15	—	—	—	—	—
12	1	2	29	15	—	—	—	—	—
13	—	5	50	9	2	1	1	2	—
8	—	5	43	9	2	1	1	3	—
14	—	5	49	11	2	1	1	9	—

表4 刑事案件發生數、破獲數及嫌疑犯人數—按案類別(續33)

單位：件；人

機關別 Institutions		擄人 勒贖 Kidnap- ping	侵占 Embezzle- ment	偽造 文書印文 Forging Instruments or Seals	違反毒品危害防制條例		
					計(2) Count	第一級 毒品 Category One Narcotics	第二級 毒品 Category Two Narcotics
臺南市 Tainan City	發生數 Cases Known to the Police	—	604	232	3,393	569	2,719
	破獲數 Cases Cleared	—	613	224	3,396	598	2,699
	嫌疑犯 Offenders	—	582	267	3,301	570	2,629
1月 Jan.	發生數 Cases Known to the Police	—	46	10	236	55	173
	破獲數 Cases Cleared	—	47	14	253	62	182
	嫌疑犯 Offenders	—	41	12	249	61	179
2月 Feb.	發生數 Cases Known to the Police	—	30	26	270	57	203
	破獲數 Cases Cleared	—	40	25	266	61	196
	嫌疑犯 Offenders	—	41	26	259	54	192
3月 Mar.	發生數 Cases Known to the Police	—	48	17	357	64	283
	破獲數 Cases Cleared	—	48	17	384	76	296
	嫌疑犯 Offenders	—	48	18	363	76	277
4月 Apr.	發生數 Cases Known to the Police	—	58	23	333	69	259
	破獲數 Cases Cleared	—	57	24	317	67	245
	嫌疑犯 Offenders	—	57	33	323	66	252
5月 May	發生數 Cases Known to the Police	—	46	21	307	61	242
	破獲數 Cases Cleared	—	49	18	296	61	233
	嫌疑犯 Offenders	—	45	18	289	60	227
6月 June	發生數 Cases Known to the Police	—	61	21	269	50	217
	破獲數 Cases Cleared	—	63	22	260	48	210
	嫌疑犯 Offenders	—	62	28	251	48	200
7月 July	發生數 Cases Known to the Police	—	40	16	312	51	244
	破獲數 Cases Cleared	—	43	17	294	53	226
	嫌疑犯 Offenders	—	39	22	281	50	215
8月 Aug.	發生數 Cases Known to the Police	—	44	22	397	59	319
	破獲數 Cases Cleared	—	44	22	399	59	324
	嫌疑犯 Offenders	—	52	18	389	55	320
9月 Sept.	發生數 Cases Known to the Police	—	65	20	236	28	199
	破獲數 Cases Cleared	—	64	19	232	30	194
	嫌疑犯 Offenders	—	64	31	231	30	194
10月 Oct.	發生數 Cases Known to the Police	—	51	20	236	28	200
	破獲數 Cases Cleared	—	55	17	236	27	201
	嫌疑犯 Offenders	—	51	29	229	25	193
11月 Nov.	發生數 Cases Known to the Police	—	58	21	232	23	199
	破獲數 Cases Cleared	—	51	16	246	26	210
	嫌疑犯 Offenders	—	37	17	232	21	202
12月 Dec.	發生數 Cases Known to the Police	—	57	15	208	24	181
	破獲數 Cases Cleared	—	52	13	213	28	182
	嫌疑犯 Offenders	—	45	15	205	24	178

Table 4. Criminal Cases Known to the Police,
Cases Cleared and Number of Offenders - by Classification (Cont.33)

Unit: Cases, Persons

Against Narcotics Hazard Prevention Act			毀棄損壞 Destruction, Abandonment and Damage of Property	妨害公務 Interference with Public Functions	強盜搶奪 Robbery, Snatch and Grab			竊佔 Occupying Real Property	偽造 有價證券 Counter- feiting Securities
第三級 毒品 Category Three Narcotics	第四級 毒品 Category Four Narcotics	其他 Others			計 Count	強盜 Robbery	搶奪 Snatch and Grab		
98	1	6	483	115	39	20	19	54	4
91	1	7	451	116	41	22	19	52	4
94	2	6	511	115	93	73	20	79	5
8	—	—	28	9	4	2	2	3	—
9	—	—	21	9	5	3	2	3	1
8	1	—	31	9	5	3	2	5	1
10	—	—	50	14	2	1	1	5	—
9	—	—	42	14	2	1	1	5	—
13	—	—	44	16	7	6	1	5	—
10	—	—	49	11	4	1	3	5	—
12	—	—	53	11	2	—	2	5	—
10	—	—	64	12	2	—	2	6	—
5	—	—	28	15	5	2	3	6	—
5	—	—	35	15	6	2	4	4	—
5	—	—	35	15	15	9	6	7	—
4	—	—	39	10	2	1	1	6	1
2	—	—	38	10	2	1	1	4	1
2	—	—	38	10	1	1	—	6	1
2	—	—	34	12	4	2	2	2	—
2	—	—	36	12	6	4	2	5	—
3	—	—	46	11	26	24	2	4	—
16	—	1	36	6	4	4	—	5	—
14	—	1	33	6	3	3	—	5	—
15	—	1	37	6	7	7	—	5	—
18	—	1	32	9	5	4	1	3	1
15	—	1	33	9	6	5	1	4	1
13	—	1	35	6	14	13	1	8	1
8	—	1	37	5	1	—	1	6	1
7	—	1	37	6	1	—	1	6	1
6	—	1	50	6	1	—	1	9	2
8	—	—	32	6	2	—	2	7	—
7	—	1	30	6	2	—	2	7	—
10	—	1	30	6	2	—	2	18	—
7	—	3	56	11	4	3	1	3	—
7	—	3	47	11	4	3	1	3	—
7	—	2	49	10	11	10	1	5	—
2	1	—	62	7	2	—	2	3	1
2	1	—	46	7	2	—	2	1	—
2	1	—	52	8	2	—	2	1	—

表4 刑事案件發生數、破獲數及嫌疑犯人數—按案類別(續34)

單位：件；人

機關別 Institutions		擄人 勒贖 Kidnap- ping	侵占 Embezzle- ment	偽造 文書印文 Forging Instruments or Seals	違反毒品危害防制條例		
					計(2) Count	第一級 毒品 Category One Narcotics	第二級 毒品 Category Two Narcotics
高 雄 市 Kaohsiung City	發生數 Cases Known to the Police	—	687	243	4,430	1,162	3,122
	破獲數 Cases Cleared	—	668	229	4,198	1,123	2,947
	嫌疑犯 Offenders	—	616	255	4,652	1,184	3,254
1月 Jan.	發生數 Cases Known to the Police	—	45	15	285	92	187
	破獲數 Cases Cleared	—	44	16	263	90	167
	嫌疑犯 Offenders	—	39	16	284	93	173
2月 Feb.	發生數 Cases Known to the Police	—	67	26	361	126	225
	破獲數 Cases Cleared	—	61	26	362	129	224
	嫌疑犯 Offenders	—	56	31	406	139	250
3月 Mar.	發生數 Cases Known to the Police	—	63	27	499	178	310
	破獲數 Cases Cleared	—	61	27	442	163	271
	嫌疑犯 Offenders	—	53	28	465	162	295
4月 Apr.	發生數 Cases Known to the Police	—	63	17	427	130	283
	破獲數 Cases Cleared	—	61	14	423	128	283
	嫌疑犯 Offenders	—	53	17	461	125	305
5月 May	發生數 Cases Known to the Police	—	55	29	366	117	242
	破獲數 Cases Cleared	—	45	24	361	119	233
	嫌疑犯 Offenders	—	43	31	393	128	253
6月 June	發生數 Cases Known to the Police	—	42	14	361	108	239
	破獲數 Cases Cleared	—	43	10	347	114	222
	嫌疑犯 Offenders	—	40	8	392	123	244
7月 July	發生數 Cases Known to the Police	—	48	17	397	97	270
	破獲數 Cases Cleared	—	44	18	371	89	255
	嫌疑犯 Offenders	—	41	23	433	105	295
8月 Aug.	發生數 Cases Known to the Police	—	67	17	442	122	304
	破獲數 Cases Cleared	—	66	20	404	114	276
	嫌疑犯 Offenders	—	64	25	445	127	302
9月 Sept.	發生數 Cases Known to the Police	—	64	24	363	74	277
	破獲數 Cases Cleared	—	64	18	345	72	263
	嫌疑犯 Offenders	—	54	16	400	75	301
10月 Oct.	發生數 Cases Known to the Police	—	54	19	364	49	305
	破獲數 Cases Cleared	—	57	19	348	45	295
	嫌疑犯 Offenders	—	54	22	390	50	330
11月 Nov.	發生數 Cases Known to the Police	—	55	25	346	41	292
	破獲數 Cases Cleared	—	53	26	328	38	278
	嫌疑犯 Offenders	—	56	27	365	36	314
12月 Dec.	發生數 Cases Known to the Police	—	64	13	219	28	188
	破獲數 Cases Cleared	—	69	11	204	22	180
	嫌疑犯 Offenders	—	63	11	218	21	192

Table 4. Criminal Cases Known to the Police,
Cases Cleared and Number of Offenders - by Classification (Cont.34)

Unit: Cases, Persons

Against Narcotics Hazard Prevention Act			毀棄損壞 Destruction, Abandonment and Damage of Property	妨害公務 Interference with Public Functions	強盜搶奪 Robbery, Snatch and Grab			竊佔 Occupying Real Property	偽造 有價證券 Counter- feiting Securities
第三級 毒品 Category Three Narcotics	第四級 毒品 Category Four Narcotics	其他 Others			計 Count	強盜 Robbery	搶奪 Snatch and Grab		
135	4	7	514	155	47	19	28	52	8
118	4	6	464	155	53	21	32	56	8
189	17	8	526	164	73	42	31	75	9
6	—	—	44	12	2	1	1	2	—
5	1	—	36	12	3	1	2	4	—
12	6	—	38	14	2	1	1	8	—
8	2	—	49	24	6	3	3	4	1
7	2	—	44	24	8	5	3	4	1
14	3	—	46	24	15	11	4	4	1
10	—	1	58	13	7	1	6	2	1
8	—	—	61	13	7	1	6	1	—
8	—	—	71	13	8	1	7	1	—
13	1	—	48	19	3	2	1	9	—
11	1	—	36	19	3	1	2	8	—
23	8	—	40	19	1	1	—	8	—
6	—	1	45	16	1	—	1	5	1
8	—	1	37	17	2	—	2	4	1
11	—	1	46	28	4	—	4	5	3
13	1	—	41	15	7	2	5	2	2
11	—	—	35	15	7	2	5	4	2
25	—	—	37	15	9	5	4	5	1
30	—	—	41	13	7	1	6	3	1
27	—	—	31	13	8	2	6	3	1
33	—	—	39	11	15	9	6	6	3
15	—	1	46	13	2	1	1	6	—
13	—	1	43	12	1	—	1	7	—
15	—	1	51	11	1	—	1	9	—
11	—	1	40	5	3	3	—	5	1
9	—	1	43	5	3	3	—	5	1
23	—	1	50	5	5	5	—	6	—
10	—	—	23	9	1	1	—	3	—
8	—	—	24	9	2	1	1	6	—
10	—	—	25	9	3	2	1	9	—
10	—	3	38	11	4	3	1	3	—
9	—	3	35	11	4	3	1	2	—
11	—	4	42	10	4	3	1	4	—
3	—	—	41	5	4	1	3	8	1
2	—	—	39	5	5	2	3	8	2
4	—	1	41	5	6	4	2	10	1

表4 刑事案件發生數、破獲數及嫌疑犯人數—按案類別(續35)

單位：件；人

機關別 Institutions		擄人 勒贖 Kidnap- ping	侵占 Embezzle- ment	偽造 文書印文 Forging Instruments or Seals	違反毒品危害防制條例		
					計(2) Count	第一級 毒品 Category One Narcotics	第二級 毒品 Category Two Narcotics
臺灣省 Taiwan Province	發生數 Cases Known to the Police	1	1,754	684	13,761	2,787	10,456
	破獲數 Cases Cleared	1	1,600	623	14,110	2,839	10,698
	嫌疑犯 Offenders	4	1,484	693	14,112	2,755	10,666
1月 Jan.	發生數 Cases Known to the Police	—	120	43	754	201	539
	破獲數 Cases Cleared	—	104	48	767	202	550
	嫌疑犯 Offenders	—	102	53	784	199	569
2月 Feb.	發生數 Cases Known to the Police	—	124	51	953	263	671
	破獲數 Cases Cleared	—	116	48	966	261	686
	嫌疑犯 Offenders	—	117	54	958	252	689
3月 Mar.	發生數 Cases Known to the Police	—	170	53	1,258	318	918
	破獲數 Cases Cleared	—	161	57	1,290	324	944
	嫌疑犯 Offenders	—	137	58	1,293	326	938
4月 Apr.	發生數 Cases Known to the Police	—	136	54	1,241	329	889
	破獲數 Cases Cleared	—	131	59	1,265	342	899
	嫌疑犯 Offenders	—	128	83	1,243	330	884
5月 May	發生數 Cases Known to the Police	—	150	46	1,302	328	932
	破獲數 Cases Cleared	—	145	38	1,344	332	964
	嫌疑犯 Offenders	—	121	40	1,377	330	988
6月 June	發生數 Cases Known to the Police	—	122	55	1,192	269	852
	破獲數 Cases Cleared	—	121	52	1,239	273	889
	嫌疑犯 Offenders	—	106	57	1,242	269	889
7月 July	發生數 Cases Known to the Police	1	142	60	1,485	336	1,050
	破獲數 Cases Cleared	—	128	56	1,523	330	1,088
	嫌疑犯 Offenders	—	114	52	1,556	320	1,116
8月 Aug.	發生數 Cases Known to the Police	—	165	72	1,344	246	1,027
	破獲數 Cases Cleared	1	155	64	1,391	257	1,057
	嫌疑犯 Offenders	4	152	77	1,426	255	1,075
9月 Sept.	發生數 Cases Known to the Police	—	153	57	1,144	167	931
	破獲數 Cases Cleared	—	143	47	1,187	173	952
	嫌疑犯 Offenders	—	136	49	1,199	161	951
10月 Oct.	發生數 Cases Known to the Police	—	124	53	1,006	107	853
	破獲數 Cases Cleared	—	111	51	1,055	116	884
	嫌疑犯 Offenders	—	104	58	1,067	109	876
11月 Nov.	發生數 Cases Known to the Police	—	156	73	1,126	126	960
	破獲數 Cases Cleared	—	131	46	1,127	130	955
	嫌疑犯 Offenders	—	128	50	1,070	116	913
12月 Dec.	發生數 Cases Known to the Police	—	192	67	956	97	834
	破獲數 Cases Cleared	—	154	57	956	99	830
	嫌疑犯 Offenders	—	139	62	897	88	778

Table 4. Criminal Cases Known to the Police,
Cases Cleared and Number of Offenders - by Classification (Cont.35)

Unit: Cases, Persons

Against Narcotics Hazard Prevention Act			毀棄損壞 Destruction, Abandonment and Damage of Property	妨害公務 Interference with Public Functions	強盜搶奪 Robbery, Snatch and Grab			竊佔 Occupying Real Property	偽造 有價證券 Counter- feiting Securities
第三級 毒品 Category Three Narcotics	第四級 毒品 Category Four Narcotics	其他 Others			計 Count	強盜 Robbery	搶奪 Snatch and Grab		
467	16	35	1,809	483	71	42	29	271	21
527	15	31	1,534	476	71	43	28	249	21
641	23	27	1,737	506	118	86	32	375	27
13	1	—	119	36	5	3	2	12	2
15	—	—	93	35	6	4	2	11	2
16	—	—	106	37	9	7	2	15	3
18	1	—	130	41	5	4	1	13	1
18	1	—	120	43	5	4	1	14	1
16	1	—	152	42	7	6	1	21	1
21	1	—	150	45	4	2	2	27	1
20	1	1	132	43	4	2	2	17	1
27	1	1	141	49	5	3	2	29	1
19	2	2	137	40	8	6	2	30	3
21	1	2	121	38	7	5	2	31	3
22	5	2	141	40	8	6	2	47	2
40	—	2	146	40	6	2	4	23	—
46	—	2	136	39	6	2	4	24	—
57	—	2	164	40	9	2	7	31	—
68	2	1	133	37	6	4	2	14	—
74	2	1	121	37	5	3	2	17	—
84	—	—	141	41	20	18	2	32	—
92	4	3	143	51	8	5	3	27	—
97	4	4	125	51	9	6	3	25	—
112	5	3	137	55	17	14	3	31	—
66	1	4	130	41	5	3	2	23	3
71	2	4	143	39	6	4	2	22	3
84	8	4	159	43	10	8	2	34	3
44	—	2	137	39	4	3	1	20	1
60	—	2	138	38	3	3	—	19	2
84	—	3	159	37	5	5	—	24	2
41	—	5	130	33	7	3	4	20	3
53	—	2	115	33	7	3	4	19	3
80	—	2	125	35	8	3	5	45	8
30	3	7	230	38	6	3	3	27	3
33	3	6	139	40	7	3	4	21	3
34	2	5	158	48	10	6	4	30	5
15	1	9	224	42	7	4	3	35	4
19	1	7	151	40	6	4	2	29	3
25	1	5	154	39	10	8	2	36	2

表4 刑事案件發生數、破獲數及嫌疑犯人數—按案類別(續36)

單位：件；人

機關別 Institutions		擄人 勒贖 Kidnap- ping	侵占 Embezzle- ment	偽造 文書印文 Forging Instruments or Seals	違反毒品危害防制條例		
					計(2) Count	第一級 毒品 Category One Narcotics	第二級 毒品 Category Two Narcotics
宜蘭縣 Yilan County	發生數 Cases Known to the Police	—	234	81	793	120	630
	破獲數 Cases Cleared	—	158	73	879	130	670
	嫌疑犯 Offenders	—	120	75	980	137	724
新竹縣 Hsinchu County	發生數 Cases Known to the Police	—	190	43	1,081	157	886
	破獲數 Cases Cleared	—	183	36	996	131	829
	嫌疑犯 Offenders	—	147	40	974	125	809
苗栗縣 Miaoli County	發生數 Cases Known to the Police	—	59	21	1,254	150	1,079
	破獲數 Cases Cleared	—	52	17	1,233	143	1,066
	嫌疑犯 Offenders	—	57	20	1,169	136	1,009
彰化縣 Changhua County	發生數 Cases Known to the Police	1	307	155	1,786	561	1,165
	破獲數 Cases Cleared	1	260	129	1,915	589	1,260
	嫌疑犯 Offenders	4	265	129	1,828	543	1,210
南投縣 Nantou County	發生數 Cases Known to the Police	—	95	46	810	298	498
	破獲數 Cases Cleared	—	102	54	773	295	465
	嫌疑犯 Offenders	—	96	62	770	278	480
雲林縣 Yunlin County	發生數 Cases Known to the Police	—	131	56	1,202	358	812
	破獲數 Cases Cleared	—	137	59	980	290	657
	嫌疑犯 Offenders	—	138	83	910	274	596
嘉義縣 Chiayi County	發生數 Cases Known to the Police	—	113	51	1,027	212	762
	破獲數 Cases Cleared	—	112	38	1,437	255	1,101
	嫌疑犯 Offenders	—	115	51	1,516	259	1,157
屏東縣 Pingtung County	發生數 Cases Known to the Police	—	107	49	2,243	447	1,744
	破獲數 Cases Cleared	—	102	42	2,258	443	1,750
	嫌疑犯 Offenders	—	85	38	2,257	418	1,758

Table 4. Criminal Cases Known to the Police,
Cases Cleared and Number of Offenders - by Classification (Cont.36)

Unit: Cases, Persons

Against Narcotics Hazard Prevention Act			毀棄損壞 Destruction, Abandonment and Damage of Property	妨害公務 Interference with Public Functions	強盜搶奪 Robbery, Snatch and Grab			竊佔 Occupying Real Property	偽造 有價證券 Counter- feiting Securities
第三級 毒品 Category Three Narcotics	第四級 毒品 Category Four Narcotics	其他 Others			計 Count	強盜 Robbery	搶奪 Snatch and Grab		
41	—	2	221	51	7	6	1	30	1
77	—	2	145	51	7	6	1	26	—
117	—	2	178	59	8	7	1	36	—
37	1	—	114	58	4	2	2	23	2
35	1	—	96	57	4	2	2	22	2
39	1	—	110	53	6	4	2	31	3
23	—	2	96	15	7	4	3	15	—
22	—	2	73	15	6	4	2	12	—
22	—	2	94	21	8	6	2	23	—
54	3	3	388	82	10	4	6	59	7
59	3	4	316	80	10	4	6	49	6
66	6	3	326	86	10	4	6	74	6
14	—	—	154	32	3	2	1	34	—
13	—	—	147	32	3	2	1	33	2
12	—	—	157	33	4	3	1	48	2
29	1	2	95	48	10	5	5	22	5
29	2	2	95	48	10	5	5	21	5
33	5	2	113	47	13	9	4	23	9
49	—	4	150	42	4	3	1	14	1
74	—	7	125	42	4	3	1	14	1
93	—	7	146	44	6	5	1	30	3
46	4	2	118	41	5	2	3	23	2
60	3	2	104	39	6	3	3	20	3
72	7	2	131	46	21	18	3	27	3

表4 刑事案件發生數、破獲數及嫌疑犯人數—按案類別(續37)

單位：件；人

機關別 Institutions		擄人 勒贖 Kidnap- ping	侵占 Embezzle- ment	偽造 文書印文 Forging Instruments or Seals	違反毒品危害防制條例		
					計(2) Count	第一級 毒品 Category One Narcotics	第二級 毒品 Category Two Narcotics
臺東縣 Taitung County	發生數 Cases Known to the Police	—	45	16	419	21	396
	破獲數 Cases Cleared	—	43	10	404	23	379
	嫌疑犯 Offenders	—	37	12	380	31	348
花蓮縣 Hualien County	發生數 Cases Known to the Police	—	102	48	718	76	619
	破獲數 Cases Cleared	—	100	49	724	71	630
	嫌疑犯 Offenders	—	89	62	634	62	553
澎湖縣 Penghu County	發生數 Cases Known to the Police	—	16	11	80	8	63
	破獲數 Cases Cleared	—	14	10	96	14	73
	嫌疑犯 Offenders	—	17	10	85	12	66
基隆市 Keelung City	發生數 Cases Known to the Police	—	118	37	1,189	203	950
	破獲數 Cases Cleared	—	118	42	1,302	240	1,031
	嫌疑犯 Offenders	—	110	41	1,304	235	1,035
新竹市 Hsinchu City	發生數 Cases Known to the Police	—	145	43	449	63	356
	破獲數 Cases Cleared	—	134	34	558	112	419
	嫌疑犯 Offenders	—	120	29	718	136	550
嘉義市 Chiayi City	發生數 Cases Known to the Police	—	92	27	710	113	496
	破獲數 Cases Cleared	—	85	30	555	103	368
	嫌疑犯 Offenders	—	88	41	587	109	371
福建省 Fuchien Province	發生數 Cases Known to the Police	—	34	25	162	2	160
	破獲數 Cases Cleared	—	32	27	173	4	169
	嫌疑犯 Offenders	—	34	40	170	3	167
金門縣 Kinmen County	發生數 Cases Known to the Police	—	34	23	150	2	148
	破獲數 Cases Cleared	—	32	24	163	4	159
	嫌疑犯 Offenders	—	34	37	160	3	157
連江縣 Lienchiang County	發生數 Cases Known to the Police	—	—	2	12	—	12
	破獲數 Cases Cleared	—	—	3	10	—	10
	嫌疑犯 Offenders	—	—	3	10	—	10

Table 4. Criminal Cases Known to the Police,
Cases Cleared and Number of Offenders - by Classification (Cont.37)

Unit: Cases, Persons

Against Narcotics Hazard Prevention Act			毀棄損壞 Destruction, Abandonment and Damage of Property	妨害公務 Interference with Public Functions	強盜搶奪 Robbery, Snatch and Grab			竊佔 Occupying Real Property	偽造 有價證券 Counter- feiting Securities
第三級 毒品 Category Three Narcotics	第四級 毒品 Category Four Narcotics	其他 Others			計 Count	強盜 Robbery	搶奪 Snatch and Grab		
1	—	1	41	17	—	—	—	7	—
1	—	1	36	16	—	—	—	6	—
1	—	—	43	18	—	—	—	16	—
15	4	4	134	29	6	4	2	21	1
16	3	4	110	29	6	4	2	21	—
14	2	3	121	30	13	11	2	28	—
5	3	1	16	5	1	1	—	11	—
5	3	1	15	5	1	1	—	13	—
4	2	1	17	6	1	1	—	25	—
26	—	10	101	29	5	4	1	8	—
26	—	5	99	28	5	4	1	8	—
31	—	3	110	30	9	7	2	10	—
29	—	1	120	15	5	3	2	2	2
26	—	1	113	15	5	3	2	2	2
30	—	2	116	14	9	7	2	2	1
98	—	3	61	19	4	2	2	2	—
84	—	—	60	19	4	2	2	2	—
107	—	—	75	19	10	4	6	2	—
—	—	—	23	6	—	—	—	15	—
—	—	—	22	6	—	—	—	15	—
—	—	—	34	8	—	—	—	15	—
—	—	—	20	6	—	—	—	14	—
—	—	—	19	6	—	—	—	14	—
—	—	—	26	8	—	—	—	15	—
—	—	—	3	—	—	—	—	1	—
—	—	—	3	—	—	—	—	1	—
—	—	—	8	—	—	—	—	—	—

表4 刑事案件發生數、破獲數及嫌疑犯人數—按案類別(續38)

單位：件；人

機關別 Institutions		擄人 勒贖 Kidnap- ping	侵占 Embezzle- ment	偽造 文書印文 Forging Instruments or Seals	違反毒品危害防制條例		
					計(2) Count	第一級 毒品 Category One Narcotics	第二級 毒品 Category Two Narcotics
署所屬機關 NPA's Subordinate Organizations	發生數 Cases Known to the Police	—	324	105	359	52	248
	破獲數 Cases Cleared	—	251	147	478	85	319
	嫌疑犯 Offenders	—	250	156	524	88	327
1月 Jan.	發生數 Cases Known to the Police	—	28	6	35	7	14
	破獲數 Cases Cleared	—	16	6	43	10	19
	嫌疑犯 Offenders	—	16	7	50	6	25
2月 Feb.	發生數 Cases Known to the Police	—	34	8	40	12	22
	破獲數 Cases Cleared	—	27	12	38	12	20
	嫌疑犯 Offenders	—	29	16	39	11	20
3月 Mar.	發生數 Cases Known to the Police	—	26	9	28	5	18
	破獲數 Cases Cleared	—	19	13	44	10	28
	嫌疑犯 Offenders	—	16	11	48	11	28
4月 Apr.	發生數 Cases Known to the Police	—	23	4	29	2	21
	破獲數 Cases Cleared	—	33	5	52	11	32
	嫌疑犯 Offenders	—	31	5	44	7	20
5月 May	發生數 Cases Known to the Police	—	18	15	23	6	14
	破獲數 Cases Cleared	—	16	16	33	12	19
	嫌疑犯 Offenders	—	17	19	33	12	19
6月 June	發生數 Cases Known to the Police	—	17	10	19	1	16
	破獲數 Cases Cleared	—	11	9	24	1	21
	嫌疑犯 Offenders	—	12	11	34	1	26
7月 July	發生數 Cases Known to the Police	—	25	7	41	2	31
	破獲數 Cases Cleared	—	17	7	55	7	37
	嫌疑犯 Offenders	—	18	6	65	10	44
8月 Aug.	發生數 Cases Known to the Police	—	36	6	31	5	22
	破獲數 Cases Cleared	—	22	7	43	9	27
	嫌疑犯 Offenders	—	23	9	44	9	23
9月 Sept.	發生數 Cases Known to the Police	—	30	5	38	3	28
	破獲數 Cases Cleared	—	27	6	50	3	42
	嫌疑犯 Offenders	—	28	7	65	5	52
10月 Oct.	發生數 Cases Known to the Police	—	23	13	26	3	20
	破獲數 Cases Cleared	—	22	25	30	2	21
	嫌疑犯 Offenders	—	21	27	27	3	17
11月 Nov.	發生數 Cases Known to the Police	—	34	9	22	3	19
	破獲數 Cases Cleared	—	26	24	32	2	27
	嫌疑犯 Offenders	—	25	23	35	3	29
12月 Dec.	發生數 Cases Known to the Police	—	30	13	27	3	23
	破獲數 Cases Cleared	—	15	17	34	6	26
	嫌疑犯 Offenders	—	14	15	40	10	24

Table 4. Criminal Cases Known to the Police,
Cases Cleared and Number of Offenders - by Classification (Cont.38)

Unit: Cases, Persons

Against Narcotics Hazard Prevention Act			毀棄損壞 Destruction, Abandonment and Damage of Property	妨害公務 Interference with Public Functions	強盜搶奪 Robbery, Snatch and Grab			竊佔 Occupying Real Property	偽造 有價證券 Counter- feiting Securities
第三級 毒品 Category Three Narcotics	第四級 毒品 Category Four Narcotics	其他 Others			計 Count	強盜 Robbery	搶奪 Snatch and Grab		
38	15	6	54	18	8	5	3	28	2
46	16	12	41	21	6	4	2	29	2
71	24	14	51	20	10	8	2	57	2
11	2	1	5	3	2	1	1	1	—
11	2	1	2	3	1	—	1	3	—
16	2	1	2	3	1	—	1	6	—
6	—	—	4	2	1	1	—	—	—
6	—	—	8	2	1	1	—	—	—
6	1	1	12	2	5	5	—	—	—
3	2	—	4	1	—	—	—	1	—
4	2	—	1	1	1	1	—	1	—
7	2	—	3	1	1	1	—	3	—
2	4	—	4	—	—	—	—	3	—
4	5	—	3	2	—	—	—	3	—
9	8	—	4	2	—	—	—	9	—
1	1	1	7	—	1	1	—	2	1
—	1	1	4	1	—	—	—	3	1
—	1	1	4	1	—	—	—	4	1
1	1	—	4	1	1	—	1	3	—
1	1	—	3	1	1	—	1	2	—
3	3	1	4	1	1	—	1	3	—
4	3	1	6	—	—	—	—	2	—
5	3	3	5	—	1	1	—	3	—
6	3	2	5	—	—	—	—	12	—
3	—	1	5	3	—	—	—	2	—
6	—	1	3	3	—	—	—	1	—
11	—	1	3	3	—	—	—	3	—
4	2	1	3	2	1	1	—	1	1
2	2	1	4	2	1	1	—	1	1
3	4	1	4	2	2	2	—	2	1
2	—	1	3	1	1	—	1	3	—
4	—	3	3	1	—	—	—	3	—
4	—	3	4	1	—	—	—	3	—
—	—	—	6	3	—	—	—	6	—
1	—	2	3	3	—	—	—	6	—
1	—	2	4	3	—	—	—	6	—
1	—	—	3	2	1	1	—	4	—
2	—	—	2	2	—	—	—	3	—
5	—	1	2	1	—	—	—	6	—

表4 刑事案件發生數、破獲數及嫌疑犯人數—按案類別(續39)

單位：件；人

年別		妨害秩序	違反藥事法	違反國家總動員法	違反森林法	違反麻醉藥品管理條例
Year		Interference with Public Order	Violation of Pharmaceutical Affairs Act	Violation of National General Mobilization Act	Violation of Protecting Forest Act	Violation of the Anesthetics Control Act
民國 89年 2000	發生數 Cases Known to the Police	91	62	—	62	—
	破獲數 Cases Cleared	91	62	—	61	—
	嫌疑犯 Offenders	95	95	—	74	—
民國 90年 2001	發生數 Cases Known to the Police	207	42	—	54	—
	破獲數 Cases Cleared	204	42	—	53	—
	嫌疑犯 Offenders	235	61	—	73	—
民國 91年 2002	發生數 Cases Known to the Police	43	20	—	35	—
	破獲數 Cases Cleared	37	20	—	34	—
	嫌疑犯 Offenders	61	24	—	40	—
民國 92年 2003	發生數 Cases Known to the Police	49	30	—	44	—
	破獲數 Cases Cleared	46	30	—	43	—
	嫌疑犯 Offenders	45	38	—	60	—
民國 93年 2004	發生數 Cases Known to the Police	38	32	—	48	—
	破獲數 Cases Cleared	34	32	—	49	—
	嫌疑犯 Offenders	54	41	—	92	—
民國 94年 2005	發生數 Cases Known to the Police	35	60	—	57	—
	破獲數 Cases Cleared	31	60	—	57	—
	嫌疑犯 Offenders	57	74	—	102	—
民國 95年 2006	發生數 Cases Known to the Police	46	80	—	67	—
	破獲數 Cases Cleared	40	80	—	66	—
	嫌疑犯 Offenders	58	100	—	82	—
民國 96年 2007	發生數 Cases Known to the Police	31	52	—	63	—
	破獲數 Cases Cleared	24	52	—	63	—
	嫌疑犯 Offenders	22	62	—	99	—
民國 97年 2008	發生數 Cases Known to the Police	44	69	—	75	—
	破獲數 Cases Cleared	40	69	—	74	—
	嫌疑犯 Offenders	64	78	—	91	—
民國 98年 2009	發生數 Cases Known to the Police	34	38	—	94	—
	破獲數 Cases Cleared	33	38	—	94	—
	嫌疑犯 Offenders	46	45	—	154	—

Table 4. Criminal Cases Known to the Police,
Cases Cleared and Number of Offenders - by Classification (Cont.39)

Unit:Cases,Persons

違反 著作權法	違反 專利法	違反 商標法	公共危險	侵害 墳墓屍體	妨害名譽	違反 選罷法	妨害秘密	遺棄	懲治 走私條例
Violation of Copyright Law	Violation of Patent Act	Violation of the Trademark Law	Offense Against Public Safety	Against Graves and Corpses	Against Personal Reputation	Against Election and Re- pudiation Act	Offenses Relating to Protection of Secrets	Abandon- ment	Smuggling Punishment Act
3,153	120	659	20,582	3	169	9	15	50	372
3,151	120	659	20,237	3	116	9	11	46	372
3,631	172	770	20,740	5	141	203	11	49	849
4,264	108	529	30,556	4	325	169	41	71	243
4,262	106	525	30,092	4	191	169	22	48	243
4,961	153	658	30,571	6	255	1,251	28	49	539
3,641	104	831	30,537	6	495	1,799	54	75	60
3,624	100	826	30,191	6	268	1,789	35	56	60
4,654	132	1,016	30,446	5	310	10,428	44	54	102
2,372	26	1,664	26,451	3	587	23	45	102	29
2,364	27	1,656	26,208	1	310	22	29	94	29
2,861	33	1,940	26,675	1	393	216	34	107	38
1,496	—	1,499	30,955	5	616	337	45	99	33
1,481	—	1,496	30,667	3	358	333	30	79	33
1,783	—	1,700	31,246	4	443	1,783	32	95	60
1,804	—	1,994	33,170	4	892	916	80	107	28
1,781	—	1,989	32,883	2	463	905	35	81	28
2,086	—	2,182	33,242	4	541	6,678	42	79	25
2,614	—	1,930	40,602	6	1,293	515	114	142	26
2,603	—	1,924	40,286	2	765	501	62	106	26
2,938	—	2,123	40,575	2	892	2,029	68	81	53
3,362	—	3,027	52,309	2	1,862	160	125	180	58
3,339	—	3,019	52,044	3	1,283	155	75	156	58
3,758	—	3,238	52,363	4	1,426	839	82	166	99
2,762	—	2,834	53,416	7	1,998	599	163	144	26
2,723	—	2,825	53,258	5	1,494	598	116	125	26
3,117	—	3,104	53,565	9	1,778	3,364	134	132	52
2,419	—	2,661	56,346	6	2,482	639	344	136	29
2,398	—	2,657	56,164	2	1,925	629	283	125	29
2,722	—	2,873	56,657	15	2,184	3,166	294	118	55

表4 刑事案件發生數、破獲數及嫌疑犯人數—按案類別(續40)

單位：件；人

年別		妨害秩序	違反藥事法	違反國家總動員法	違反森林法
Year		Interference with Public Order	Violation of Pharmaceutical Affairs Act	Violation of National General Mobilization Act	Violation of Protecting Forest Act
民國 99年 2010	發生數 Cases Known to the Police	52	648	—	113
	破獲數 Cases Cleared	38	648	—	113
	嫌疑犯 Offenders	41	909	—	186
民國100年 2011	發生數 Cases Known to the Police	39	503	—	114
	破獲數 Cases Cleared	28	503	—	114
	嫌疑犯 Offenders	32	677	—	183
民國101年 2012	發生數 Cases Known to the Police	43	290	—	114
	破獲數 Cases Cleared	40	290	—	114
	嫌疑犯 Offenders	70	380	—	196
民國102年 2013	發生數 Cases Known to the Police	33	306	—	144
	破獲數 Cases Cleared	30	306	—	143
	嫌疑犯 Offenders	30	427	—	274
民國103年 2014	發生數 Cases Known to the Police	137	290	—	164
	破獲數 Cases Cleared	133	290	—	163
	嫌疑犯 Offenders	146	408	—	277
民國104年 2015	發生數 Cases Known to the Police	117	301	—	242
	破獲數 Cases Cleared	112	301	—	242
	嫌疑犯 Offenders	134	374	—	562
民國105年 2016	發生數 Cases Known to the Police	92	631	—	319
	破獲數 Cases Cleared	89	631	—	319
	嫌疑犯 Offenders	144	614	—	525
民國106年 2017	發生數 Cases Known to the Police	201	734	—	277
	破獲數 Cases Cleared	199	734	—	276
	嫌疑犯 Offenders	559	606	—	510
民國107年 2018	發生數 Cases Known to the Police	249	385	—	228
	破獲數 Cases Cleared	245	385	—	228
	嫌疑犯 Offenders	725	334	—	332
民國108年 2019	發生數 Cases Known to the Police	228	326	—	217
	破獲數 Cases Cleared	227	326	—	217
	嫌疑犯 Offenders	680	335	—	365

Table 4. Criminal Cases Known to the Police,
Cases Cleared and Number of Offenders - by Classification (Cont.40)

Unit: Cases, Persons

違反 著作權法	違反 商標法	公共危險	侵害 墳墓屍體	妨害名譽	違反 選罷法	妨害秘密	遺棄	懲治 走私條例
Violation of Copyright Law	Violation of the Trademark Law	Offense Against Public Safety	Against Graves and Corpses	Against Personal Reputation	Against Election and Re- pudiation Act	Offenses Relating to Protection of Secrets	Abandon- ment	Smuggling Punishment Act
2,003	2,833	57,654	7	3,355	1,123	287	154	14
1,965	2,829	57,415	6	2,608	1,091	203	138	14
2,269	3,123	57,884	10	3,092	7,548	216	150	43
2,185	3,306	58,046	15	4,013	100	356	127	11
2,156	3,300	57,852	9	3,085	96	266	107	11
2,550	3,603	58,710	17	3,728	527	323	113	22
2,043	3,133	58,035	12	3,938	146	375	146	14
2,036	3,127	57,930	9	3,154	142	282	134	14
2,379	3,439	59,010	16	3,529	705	315	141	16
2,201	3,352	66,172	14	4,357	2	358	149	10
2,188	3,341	66,121	13	3,649	2	290	143	10
2,266	3,699	67,986	14	3,930	9	288	165	27
2,066	2,764	73,098	11	4,650	1,124	446	124	14
2,049	2,758	73,042	11	3,765	1,087	353	113	14
2,251	2,886	73,720	5	4,006	4,343	376	126	24
2,128	2,755	71,075	3	4,771	99	531	137	9
2,112	2,755	70,984	3	4,009	99	464	130	9
2,364	2,863	70,305	6	4,030	228	488	107	16
2,371	2,610	68,776	3	5,333	191	532	115	12
2,348	2,599	68,803	3	4,491	189	472	107	12
2,438	2,712	67,654	7	4,617	723	491	122	26
2,616	2,087	67,148	10	6,797	1	570	104	10
2,518	2,042	67,119	8	5,735	—	507	101	10
2,652	2,182	67,874	9	5,957	—	536	118	25
2,776	1,808	64,153	3	7,611	1,365	660	114	4
2,653	1,715	64,138	1	6,565	1,342	577	106	4
2,806	1,849	65,176	—	6,849	5,543	574	116	9
2,134	2,031	59,876	5	8,083	178	725	100	5
2,035	1,970	59,841	4	7,034	176	675	98	5
2,126	2,219	59,918	5	7,302	375	678	102	21

表4 刑事案件發生數、破獲數及嫌疑犯人數—按案類別(續41)

單位：件；人

年(月)別		妨害秩序	違反藥事法	違反國家總動員法	違反森林法
Year(Month)		Interference with Public Order	Violation of Pharmaceutical Affairs Act	Violation of National General Mobilization Act	Violation of Protecting Forest Act
民國109年 2020	發生數 Cases Known to the Police	1,231	828	—	177
	破獲數 Cases Cleared	1,215	828	—	176
	嫌疑犯 Offenders	5,995	769	—	322
1月 Jan.	發生數 Cases Known to the Police	41	28	—	9
	破獲數 Cases Cleared	39	28	—	8
	嫌疑犯 Offenders	114	28	—	17
2月 Feb.	發生數 Cases Known to the Police	69	38	—	13
	破獲數 Cases Cleared	70	38	—	13
	嫌疑犯 Offenders	232	38	—	16
3月 Mar.	發生數 Cases Known to the Police	94	55	—	9
	破獲數 Cases Cleared	93	55	—	9
	嫌疑犯 Offenders	462	55	—	19
4月 Apr.	發生數 Cases Known to the Police	123	57	—	31
	破獲數 Cases Cleared	119	57	—	31
	嫌疑犯 Offenders	634	49	—	30
5月 May	發生數 Cases Known to the Police	134	100	—	8
	破獲數 Cases Cleared	133	100	—	8
	嫌疑犯 Offenders	681	100	—	14
6月 June	發生數 Cases Known to the Police	121	79	—	15
	破獲數 Cases Cleared	124	79	—	15
	嫌疑犯 Offenders	624	76	—	35
7月 July	發生數 Cases Known to the Police	117	107	—	12
	破獲數 Cases Cleared	119	107	—	12
	嫌疑犯 Offenders	544	100	—	20
8月 Aug.	發生數 Cases Known to the Police	106	94	—	10
	破獲數 Cases Cleared	104	94	—	10
	嫌疑犯 Offenders	589	85	—	38
9月 Sept.	發生數 Cases Known to the Police	100	74	—	21
	破獲數 Cases Cleared	96	74	—	20
	嫌疑犯 Offenders	571	62	—	35
10月 Oct.	發生數 Cases Known to the Police	106	80	—	20
	破獲數 Cases Cleared	107	80	—	20
	嫌疑犯 Offenders	531	66	—	37
11月 Nov.	發生數 Cases Known to the Police	108	52	—	23
	破獲數 Cases Cleared	106	52	—	24
	嫌疑犯 Offenders	450	49	—	39
12月 Dec.	發生數 Cases Known to the Police	112	64	—	6
	破獲數 Cases Cleared	105	64	—	6
	嫌疑犯 Offenders	563	61	—	22

Table 4. Criminal Cases Known to the Police,
Cases Cleared and Number of Offenders - by Classification (Cont.41)

Unit:Cases,Persons

違反 著作權法	違反 商標法	公共危險	侵害 墳墓屍體	妨害名譽	違反 選罷法	妨害秘密	遺棄	懲治 走私條例
Violation of Copyright Law	Violation of the Trademark Law	Offense Against Public Safety	Against Graves and Corpses	Against Personal Reputation	Against Election and Re- pudiation Act	Offenses Relating to Protection of Secrets	Abandon- ment	Smuggling Punishment Act
2,088	2,211	53,835	5	8,949	208	903	106	7
1,907	2,118	53,787	5	8,301	210	820	102	7
2,065	2,362	54,251	5	8,311	400	804	89	11
113	104	3,876	—	656	158	51	7	—
107	103	3,870	—	599	158	54	6	—
115	117	3,857	—	583	302	50	5	—
173	230	4,510	—	676	20	52	8	1
173	227	4,515	—	640	21	49	8	1
185	243	4,545	—	641	56	44	5	5
121	152	4,957	1	826	8	63	8	—
100	146	4,959	—	813	8	54	8	—
101	155	4,996	—	773	12	51	5	—
164	152	4,407	—	767	1	63	5	2
143	145	4,406	1	723	2	60	4	2
174	155	4,378	1	702	5	60	3	3
261	238	4,523	1	760	3	76	11	—
250	230	4,521	1	710	2	71	10	—
264	266	4,620	1	675	2	70	8	—
200	122	4,774	1	775	10	71	2	—
185	117	4,773	1	698	11	66	2	—
188	132	4,922	1	755	15	69	3	—
238	146	4,877	1	728	2	87	8	1
206	143	4,873	1	678	2	73	8	1
216	154	4,965	2	698	2	71	7	—
199	246	4,870	—	728	4	79	12	—
182	231	4,864	—	636	4	70	12	—
209	250	4,915	—	627	4	67	9	—
146	115	4,659	—	705	1	70	10	—
137	100	4,663	—	695	1	61	8	—
141	108	4,732	—	708	1	63	7	—
147	158	4,568	—	681	—	87	5	1
144	153	4,565	—	661	—	87	6	1
167	166	4,540	—	662	—	87	6	2
195	415	4,258	—	816	1	94	14	1
178	411	4,244	—	671	—	77	13	1
183	486	4,230	—	698	—	78	12	—
131	133	3,556	1	831	—	110	16	1
102	112	3,534	1	777	1	98	17	1
122	130	3,551	—	789	1	94	19	1

表4 刑事案件發生數、破獲數及嫌疑犯人數—按案類別(續42)

單位：件；人

機關別		妨害秩序	違反藥事法	違反國家總動員法	違反森林法
Institutions		Interference with Public Order	Violation of Pharmaceutical Affairs Act	Violation of National General Mobilization Act	Violation of Protecting Forest Act
新 北 市 New Taipei City	發生數 Cases Known to the Police	228	47	—	7
	破獲數 Cases Cleared	226	52	—	5
	嫌疑犯 Offenders	546	33	—	2
1月 Jan.	發生數 Cases Known to the Police	13	2	—	1
	破獲數 Cases Cleared	13	2	—	1
	嫌疑犯 Offenders	27	1	—	1
2月 Feb.	發生數 Cases Known to the Police	22	4	—	—
	破獲數 Cases Cleared	22	3	—	—
	嫌疑犯 Offenders	33	1	—	—
3月 Mar.	發生數 Cases Known to the Police	28	2	—	—
	破獲數 Cases Cleared	28	4	—	—
	嫌疑犯 Offenders	77	2	—	—
4月 Apr.	發生數 Cases Known to the Police	23	6	—	2
	破獲數 Cases Cleared	23	7	—	2
	嫌疑犯 Offenders	70	3	—	1
5月 May	發生數 Cases Known to the Police	21	4	—	—
	破獲數 Cases Cleared	21	4	—	—
	嫌疑犯 Offenders	54	6	—	—
6月 June	發生數 Cases Known to the Police	21	5	—	—
	破獲數 Cases Cleared	21	5	—	—
	嫌疑犯 Offenders	19	1	—	—
7月 July	發生數 Cases Known to the Police	19	6	—	—
	破獲數 Cases Cleared	18	6	—	—
	嫌疑犯 Offenders	14	4	—	—
8月 Aug.	發生數 Cases Known to the Police	16	2	—	1
	破獲數 Cases Cleared	16	2	—	—
	嫌疑犯 Offenders	49	1	—	—
9月 Sept.	發生數 Cases Known to the Police	12	5	—	1
	破獲數 Cases Cleared	12	5	—	—
	嫌疑犯 Offenders	21	3	—	—
10月 Oct.	發生數 Cases Known to the Police	19	4	—	—
	破獲數 Cases Cleared	19	4	—	—
	嫌疑犯 Offenders	77	3	—	—
11月 Nov.	發生數 Cases Known to the Police	16	2	—	1
	破獲數 Cases Cleared	15	2	—	1
	嫌疑犯 Offenders	38	1	—	—
12月 Dec.	發生數 Cases Known to the Police	18	5	—	1
	破獲數 Cases Cleared	18	8	—	1
	嫌疑犯 Offenders	67	7	—	—

Table 4. Criminal Cases Known to the Police,
Cases Cleared and Number of Offenders - by Classification (Cont.42)

Unit: Cases, Persons

違反 著作權法	違反 商標法	公共危險	侵害 墳墓屍體	妨害名譽	違反 選罷法	妨害秘密	遺棄	懲治 走私條例
Violation of Copyright Law	Violation of the Trademark Law	Offense Against Public Safety	Against Graves and Corpses	Against Personal Reputation	Against Election and Re- pudiation Act	Offenses Relating to Protection of Secrets	Abandon- ment	Smuggling Punishment Act
368	306	3,706	1	1,657	21	132	21	—
58	11	3,701	—	1,691	29	137	21	—
45	2	2,665	—	927	35	95	7	—
19	21	261	—	122	12	11	2	—
5	1	262	—	120	20	10	2	—
1	—	161	—	43	19	4	1	—
28	36	344	—	130	4	9	2	—
1	1	343	—	128	8	9	2	—
—	—	200	—	42	16	3	1	—
22	21	369	—	179	1	8	3	—
6	4	369	—	184	1	9	3	—
3	1	268	—	93	—	6	2	—
27	25	307	—	178	—	12	—	—
2	2	307	—	176	—	10	—	—
—	1	229	—	102	—	7	—	—
63	40	332	—	153	—	11	3	—
7	1	330	—	164	—	13	3	—
3	—	223	—	82	—	7	—	—
43	18	361	—	142	3	8	—	—
3	—	361	—	146	—	8	—	—
2	—	268	—	82	—	6	—	—
40	12	340	1	127	1	12	2	—
4	—	337	—	133	—	14	2	—
2	—	265	—	63	—	10	—	—
30	36	261	—	87	—	6	1	—
6	1	260	—	78	—	7	1	—
5	—	190	—	24	—	6	—	—
23	10	252	—	110	—	7	2	—
4	1	253	—	120	—	8	2	—
4	—	192	—	72	—	6	1	—
20	23	289	—	130	—	23	—	—
9	—	289	—	137	—	22	—	—
12	—	196	—	88	—	19	—	—
33	51	326	—	135	—	10	2	—
6	—	326	—	139	—	11	2	—
4	—	258	—	105	—	8	—	—
20	13	264	—	164	—	15	4	—
5	—	264	—	166	—	16	4	—
9	—	215	—	131	—	13	2	—

表4 刑事案件發生數、破獲數及嫌疑犯人數—按案類別(續43)

單位：件；人

機關別		妨害秩序	違反藥事法	違反國家總動員法	違反森林法
Institutions		Interference with Public Order	Violation of Pharmaceutical Affairs Act	Violation of National General Mobilization Act	Violation of Protecting Forest Act
臺北市 Taipei City	發生數 Cases Known to the Police	152	16	—	1
	破獲數 Cases Cleared	154	11	—	—
	嫌疑犯 Offenders	649	19	—	—
1月 Jan.	發生數 Cases Known to the Police	5	1	—	—
	破獲數 Cases Cleared	4	1	—	—
	嫌疑犯 Offenders	9	—	—	—
2月 Feb.	發生數 Cases Known to the Police	9	—	—	—
	破獲數 Cases Cleared	9	1	—	—
	嫌疑犯 Offenders	33	1	—	—
3月 Mar.	發生數 Cases Known to the Police	11	2	—	—
	破獲數 Cases Cleared	11	1	—	—
	嫌疑犯 Offenders	56	1	—	—
4月 Apr.	發生數 Cases Known to the Police	20	1	—	—
	破獲數 Cases Cleared	20	1	—	—
	嫌疑犯 Offenders	95	1	—	—
5月 May	發生數 Cases Known to the Police	18	—	—	—
	破獲數 Cases Cleared	18	—	—	—
	嫌疑犯 Offenders	50	—	—	—
6月 June	發生數 Cases Known to the Police	14	2	—	—
	破獲數 Cases Cleared	15	2	—	—
	嫌疑犯 Offenders	69	10	—	—
7月 July	發生數 Cases Known to the Police	10	1	—	—
	破獲數 Cases Cleared	12	1	—	—
	嫌疑犯 Offenders	46	3	—	—
8月 Aug.	發生數 Cases Known to the Police	9	1	—	—
	破獲數 Cases Cleared	7	—	—	—
	嫌疑犯 Offenders	44	—	—	—
9月 Sept.	發生數 Cases Known to the Police	12	2	—	—
	破獲數 Cases Cleared	11	2	—	—
	嫌疑犯 Offenders	53	1	—	—
10月 Oct.	發生數 Cases Known to the Police	10	1	—	1
	破獲數 Cases Cleared	11	1	—	—
	嫌疑犯 Offenders	36	1	—	—
11月 Nov.	發生數 Cases Known to the Police	17	1	—	—
	破獲數 Cases Cleared	19	—	—	—
	嫌疑犯 Offenders	61	—	—	—
12月 Dec.	發生數 Cases Known to the Police	17	4	—	—
	破獲數 Cases Cleared	17	1	—	—
	嫌疑犯 Offenders	97	1	—	—

Table 4. Criminal Cases Known to the Police,
Cases Cleared and Number of Offenders - by Classification (Cont.43)

Unit:Cases,Persons

違反 著作權法	違反 商標法	公共危險	侵害 墳墓屍體	妨害名譽	違反 選罷法	妨害秘密	遺棄	懲治 走私條例
Violation of Copyright Law	Violation of the Trademark Law	Offense Against Public Safety	Against Graves and Corpses	Against Personal Reputation	Against Election and Re- pudiation Act	Offenses Relating to Protection of Secrets	Abandon- ment	Smuggling Punishment Act
385	262	3,559	1	2,416	14	263	17	1
571	122	3,547	2	2,128	11	232	18	1
597	129	3,556	3	2,393	12	251	16	5
19	18	320	—	203	9	17	1	—
31	11	319	—	194	7	17	1	—
31	11	316	—	215	7	21	1	—
29	24	317	—	166	3	13	2	1
80	14	317	—	151	1	12	2	1
85	13	318	—	168	1	13	1	5
16	23	278	1	195	1	16	—	—
20	13	282	—	186	1	10	1	—
22	12	278	—	201	2	9	—	—
35	27	233	—	183	—	15	—	—
36	19	230	1	158	—	19	—	—
36	20	233	1	184	—	20	—	—
43	22	239	—	175	—	23	1	—
127	8	241	—	161	—	20	1	—
137	8	240	—	157	—	24	2	—
35	18	311	—	214	—	20	2	—
34	11	312	—	177	1	19	1	—
36	16	319	—	232	1	23	2	—
49	15	288	—	222	—	38	1	—
51	9	289	1	189	—	24	2	—
50	9	291	2	244	—	24	3	—
29	32	321	—	236	1	26	1	—
47	13	315	—	182	1	20	1	—
49	16	327	—	190	1	20	—	—
27	10	276	—	157	—	19	3	—
34	6	274	—	180	—	20	2	—
33	6	271	—	216	—	24	1	—
24	18	343	—	188	—	20	—	—
43	8	343	—	157	—	23	1	—
47	8	336	—	157	—	20	1	—
40	36	362	—	236	—	29	3	—
49	6	358	—	177	—	22	1	—
51	6	360	—	199	—	28	1	—
39	19	271	—	241	—	27	3	—
19	4	267	—	216	—	26	5	—
20	4	267	—	230	—	25	4	—

表4 刑事案件發生數、破獲數及嫌疑犯人數—按案類別(續44)

單位：件；人

機關別		妨害秩序	違反藥事法	違反國家總動員法	違反森林法
Institutions		Interference with Public Order	Violation of Pharmaceutical Affairs Act	Violation of National General Mobilization Act	Violation of Protecting Forest Act
桃園市 Taoyuan City	發生數 Cases Known to the Police	21	14	—	14
	破獲數 Cases Cleared	16	8	—	12
	嫌疑犯 Offenders	42	7	—	33
1月 Jan.	發生數 Cases Known to the Police	2	2	—	1
	破獲數 Cases Cleared	1	—	—	1
	嫌疑犯 Offenders	1	—	—	2
2月 Feb.	發生數 Cases Known to the Police	3	—	—	4
	破獲數 Cases Cleared	2	—	—	3
	嫌疑犯 Offenders	2	—	—	3
3月 Mar.	發生數 Cases Known to the Police	1	1	—	1
	破獲數 Cases Cleared	1	—	—	1
	嫌疑犯 Offenders	5	—	—	1
4月 Apr.	發生數 Cases Known to the Police	2	1	—	—
	破獲數 Cases Cleared	2	—	—	—
	嫌疑犯 Offenders	3	—	—	—
5月 May	發生數 Cases Known to the Police	3	3	—	1
	破獲數 Cases Cleared	2	2	—	2
	嫌疑犯 Offenders	1	1	—	4
6月 June	發生數 Cases Known to the Police	—	—	—	2
	破獲數 Cases Cleared	—	—	—	2
	嫌疑犯 Offenders	—	—	—	9
7月 July	發生數 Cases Known to the Police	4	1	—	—
	破獲數 Cases Cleared	3	1	—	—
	嫌疑犯 Offenders	8	1	—	2
8月 Aug.	發生數 Cases Known to the Police	2	1	—	—
	破獲數 Cases Cleared	2	—	—	—
	嫌疑犯 Offenders	7	—	—	3
9月 Sept.	發生數 Cases Known to the Police	1	—	—	1
	破獲數 Cases Cleared	1	—	—	—
	嫌疑犯 Offenders	7	—	—	1
10月 Oct.	發生數 Cases Known to the Police	2	—	—	1
	破獲數 Cases Cleared	1	—	—	1
	嫌疑犯 Offenders	7	—	—	2
11月 Nov.	發生數 Cases Known to the Police	—	5	—	1
	破獲數 Cases Cleared	—	5	—	1
	嫌疑犯 Offenders	—	5	—	1
12月 Dec.	發生數 Cases Known to the Police	1	—	—	2
	破獲數 Cases Cleared	1	—	—	1
	嫌疑犯 Offenders	1	—	—	5

Table 4. Criminal Cases Known to the Police,
Cases Cleared and Number of Offenders - by Classification (Cont.44)

Unit:Cases,Persons

違反 著作權法	違反 商標法	公共危險	侵害 墳墓屍體	妨害名譽	違反 選罷法	妨害秘密	遺棄	懲治 走私條例
Violation of Copyright Law	Violation of the Trademark Law	Offense Against Public Safety	Against Graves and Corpses	Against Personal Reputation	Against Election and Re- pudiation Act	Offenses Relating to Protection of Secrets	Abandon- ment	Smuggling Punishment Act
117	94	5,939	—	142	3	13	1	1
15	5	5,945	—	135	3	11	—	1
16	5	5,935	—	137	3	11	—	—
9	2	394	—	13	3	—	—	—
1	1	393	—	15	3	—	—	—
1	1	392	—	13	3	—	—	—
14	9	306	—	17	—	1	—	—
—	—	307	—	17	—	1	—	—
—	—	307	—	19	—	1	—	—
7	7	440	—	21	—	1	—	—
1	—	440	—	26	—	1	—	—
2	—	440	—	25	—	1	—	—
9	8	494	—	14	—	2	—	—
5	—	494	—	11	—	1	—	—
5	—	494	—	12	—	1	—	—
16	9	560	—	12	—	5	—	—
—	—	562	—	12	—	2	—	—
—	—	562	—	11	—	2	—	—
15	6	588	—	4	—	—	—	—
4	2	588	—	7	—	—	—	—
4	2	588	—	10	—	—	—	—
17	5	586	—	7	—	—	—	—
1	—	588	—	7	—	—	—	—
1	—	587	—	7	—	—	—	—
9	14	717	—	10	—	1	1	—
—	1	718	—	11	—	1	—	—
—	1	715	—	10	—	1	—	—
4	5	526	—	19	—	1	—	—
1	1	526	—	6	—	1	—	—
1	1	525	—	8	—	1	—	—
6	9	533	—	10	—	—	—	—
—	—	533	—	5	—	1	—	—
—	—	533	—	7	—	1	—	—
6	19	489	—	10	—	—	—	—
2	—	489	—	9	—	—	—	—
2	—	489	—	7	—	—	—	—
5	1	306	—	5	—	2	—	1
—	—	307	—	9	—	3	—	1
—	—	303	—	8	—	3	—	—

表4 刑事案件發生數、破獲數及嫌疑犯人數—按案類別(續45)

單位：件；人

機關別		妨害秩序	違反藥事法	違反國家總動員法	違反森林法
Institutions		Interference with Public Order	Violation of Pharmaceutical Affairs Act	Violation of National General Mobilization Act	Violation of Protecting Forest Act
臺中市 Taichung City	發生數 Cases Known to the Police	139	18	—	8
	破獲數 Cases Cleared	139	14	—	4
	嫌疑犯 Offenders	809	19	—	7
1月 Jan.	發生數 Cases Known to the Police	2	1	—	—
	破獲數 Cases Cleared	2	2	—	—
	嫌疑犯 Offenders	4	3	—	—
2月 Feb.	發生數 Cases Known to the Police	7	2	—	—
	破獲數 Cases Cleared	7	1	—	—
	嫌疑犯 Offenders	24	2	—	—
3月 Mar.	發生數 Cases Known to the Police	9	4	—	1
	破獲數 Cases Cleared	8	3	—	—
	嫌疑犯 Offenders	63	3	—	4
4月 Apr.	發生數 Cases Known to the Police	17	1	—	4
	破獲數 Cases Cleared	17	—	—	3
	嫌疑犯 Offenders	120	—	—	2
5月 May	發生數 Cases Known to the Police	16	—	—	—
	破獲數 Cases Cleared	17	—	—	—
	嫌疑犯 Offenders	94	—	—	—
6月 June	發生數 Cases Known to the Police	13	1	—	1
	破獲數 Cases Cleared	14	2	—	—
	嫌疑犯 Offenders	71	2	—	—
7月 July	發生數 Cases Known to the Police	7	4	—	—
	破獲數 Cases Cleared	8	3	—	—
	嫌疑犯 Offenders	43	3	—	—
8月 Aug.	發生數 Cases Known to the Police	12	2	—	—
	破獲數 Cases Cleared	12	—	—	—
	嫌疑犯 Offenders	64	—	—	—
9月 Sept.	發生數 Cases Known to the Police	12	1	—	1
	破獲數 Cases Cleared	11	1	—	—
	嫌疑犯 Offenders	85	1	—	—
10月 Oct.	發生數 Cases Known to the Police	15	—	—	1
	破獲數 Cases Cleared	15	—	—	1
	嫌疑犯 Offenders	90	—	—	1
11月 Nov.	發生數 Cases Known to the Police	12	—	—	—
	破獲數 Cases Cleared	12	—	—	—
	嫌疑犯 Offenders	42	—	—	—
12月 Dec.	發生數 Cases Known to the Police	17	2	—	—
	破獲數 Cases Cleared	16	2	—	—
	嫌疑犯 Offenders	109	5	—	—

Table 4. Criminal Cases Known to the Police,
Cases Cleared and Number of Offenders - by Classification (Cont.45)

Unit:Cases,Persons

違反 著作權法	違反 商標法	公共危險	侵害 墳墓屍體	妨害名譽	違反 選罷法	妨害秘密	遺棄	懲治 走私條例
Violation of Copyright Law	Violation of the Trademark Law	Offense Against Public Safety	Against Graves and Corpses	Against Personal Reputation	Against Election and Re- pudiation Act	Offenses Relating to Protection of Secrets	Abandon- ment	Smuggling Punishment Act
174	307	6,874	—	716	9	85	10	—
111	42	6,873	—	667	4	78	11	1
100	11	7,616	—	745	4	81	16	—
5	7	549	—	44	6	5	1	—
8	2	549	—	44	3	4	—	—
7	4	572	—	50	3	4	—	—
21	42	583	—	69	1	4	—	—
11	1	583	—	64	1	3	1	—
8	—	662	—	86	1	4	1	—
9	16	683	—	64	—	7	4	—
6	4	682	—	48	—	5	2	—
5	2	729	—	49	—	4	—	—
12	20	570	—	59	—	5	—	—
16	1	572	—	65	—	6	—	—
15	—	613	—	72	—	7	—	—
22	45	404	—	50	—	5	2	—
22	2	404	—	48	—	5	2	—
25	—	501	—	52	—	5	3	—
21	18	472	—	56	1	4	—	—
14	—	472	—	50	—	4	1	—
17	—	637	—	55	—	4	1	—
25	24	608	—	51	—	2	—	—
11	4	608	—	52	—	1	—	—
5	—	666	—	53	—	1	—	—
14	35	543	—	53	1	13	—	—
2	4	542	—	53	—	10	2	—
2	4	596	—	58	—	10	3	—
9	18	712	—	72	—	8	—	—
6	9	712	—	65	—	7	—	—
3	1	769	—	61	—	8	—	—
14	16	731	—	68	—	16	—	—
4	2	731	—	64	—	15	—	—
6	—	778	—	74	—	16	—	—
14	57	579	—	65	—	10	1	—
6	10	578	—	48	—	10	1	1
3	—	608	—	53	—	9	—	—
8	9	440	—	65	—	6	2	—
5	3	440	—	66	—	8	2	—
4	—	485	—	82	—	9	8	—

表4 刑事案件發生數、破獲數及嫌疑犯人數—按案類別(續46)

單位：件；人

機關別		妨害秩序	違反藥事法	違反國家總動員法	違反森林法
Institutions		Interference with Public Order	Violation of Pharmaceutical Affairs Act	Violation of National General Mobilization Act	Violation of Protecting Forest Act
臺南市 Tainan City	發生數 Cases Known to the Police	82	13	—	1
	破獲數 Cases Cleared	81	6	—	—
	嫌疑犯 Offenders	435	6	—	—
1月 Jan.	發生數 Cases Known to the Police	2	1	—	—
	破獲數 Cases Cleared	2	1	—	—
	嫌疑犯 Offenders	7	1	—	—
2月 Feb.	發生數 Cases Known to the Police	4	1	—	—
	破獲數 Cases Cleared	4	—	—	—
	嫌疑犯 Offenders	20	—	—	—
3月 Mar.	發生數 Cases Known to the Police	5	1	—	—
	破獲數 Cases Cleared	5	—	—	—
	嫌疑犯 Offenders	30	—	—	—
4月 Apr.	發生數 Cases Known to the Police	6	4	—	—
	破獲數 Cases Cleared	5	3	—	—
	嫌疑犯 Offenders	24	3	—	—
5月 May	發生數 Cases Known to the Police	9	—	—	—
	破獲數 Cases Cleared	9	—	—	—
	嫌疑犯 Offenders	46	—	—	—
6月 June	發生數 Cases Known to the Police	8	3	—	—
	破獲數 Cases Cleared	10	—	—	—
	嫌疑犯 Offenders	79	—	—	—
7月 July	發生數 Cases Known to the Police	10	—	—	—
	破獲數 Cases Cleared	10	—	—	—
	嫌疑犯 Offenders	44	—	—	—
8月 Aug.	發生數 Cases Known to the Police	12	1	—	—
	破獲數 Cases Cleared	11	1	—	—
	嫌疑犯 Offenders	40	1	—	—
9月 Sept.	發生數 Cases Known to the Police	7	—	—	—
	破獲數 Cases Cleared	8	—	—	—
	嫌疑犯 Offenders	60	—	—	—
10月 Oct.	發生數 Cases Known to the Police	9	1	—	1
	破獲數 Cases Cleared	9	—	—	—
	嫌疑犯 Offenders	46	—	—	—
11月 Nov.	發生數 Cases Known to the Police	5	—	—	—
	破獲數 Cases Cleared	4	—	—	—
	嫌疑犯 Offenders	14	—	—	—
12月 Dec.	發生數 Cases Known to the Police	5	1	—	—
	破獲數 Cases Cleared	4	1	—	—
	嫌疑犯 Offenders	25	1	—	—

Table 4. Criminal Cases Known to the Police,
Cases Cleared and Number of Offenders - by Classification (Cont.46)

Unit:Cases,Persons

違反 著作權法	違反 商標法	公共危險	侵害 墳墓屍體	妨害名譽	違反 選罷法	妨害秘密	遺棄	懲治 走私條例
Violation of Copyright Law	Violation of the Trademark Law	Offense Against Public Safety	Against Graves and Corpses	Against Personal Reputation	Against Election and Re- pudiation Act	Offenses Relating to Protection of Secrets	Abandon- ment	Smuggling Punishment Act
87	158	6,107	1	800	18	86	10	1
62	74	6,102	1	750	17	78	10	1
92	54	6,099	1	827	34	80	10	2
5	5	380	—	55	18	2	—	—
4	3	380	—	46	17	2	—	—
4	2	378	—	48	34	2	—	—
12	14	502	—	47	—	2	—	—
2	7	502	—	47	—	2	—	—
2	2	506	—	56	—	2	—	—
6	13	533	—	72	—	9	—	—
2	11	533	—	75	—	6	—	—
1	8	533	—	76	—	6	—	—
7	10	447	—	81	—	7	3	1
6	5	448	—	72	—	6	3	1
12	3	444	—	79	—	6	2	2
9	18	530	1	68	—	6	1	—
10	11	528	1	67	—	9	1	—
9	6	527	1	69	—	10	3	—
6	14	567	—	77	—	6	—	—
13	12	568	—	70	—	5	—	—
13	8	562	—	82	—	4	—	—
12	14	546	—	54	—	9	—	—
12	4	545	—	52	—	8	—	—
22	2	541	—	55	—	8	—	—
5	13	566	—	63	—	8	1	—
1	3	566	—	57	—	8	1	—
1	1	568	—	59	—	6	—	—
7	11	520	—	72	—	9	—	—
3	8	520	—	66	—	8	—	—
2	9	518	—	87	—	8	—	—
6	9	542	—	50	—	7	—	—
5	9	541	—	59	—	7	—	—
17	13	545	—	64	—	9	—	—
8	28	538	—	90	—	10	2	—
3	1	537	—	69	—	8	2	—
4	—	542	—	78	—	8	3	—
4	9	436	—	71	—	11	3	—
1	—	434	—	70	—	9	3	—
5	—	435	—	74	—	11	2	—

表4 刑事案件發生數、破獲數及嫌疑犯人數—按案類別(續47)

單位：件；人

機關別		妨害秩序	違反藥事法	違反國家總動員法	違反森林法
Institutions		Interference with Public Order	Violation of Pharmaceutical Affairs Act	Violation of National General Mobilization Act	Violation of Protecting Forest Act
高雄市 Kaohsiung City	發生數 Cases Known to the Police	117	23	—	1
	破獲數 Cases Cleared	118	30	—	2
	嫌疑犯 Offenders	727	31	—	2
1月 Jan.	發生數 Cases Known to the Police	2	2	—	—
	破獲數 Cases Cleared	5	2	—	—
	嫌疑犯 Offenders	5	2	—	—
2月 Feb.	發生數 Cases Known to the Police	6	3	—	—
	破獲數 Cases Cleared	6	4	—	—
	嫌疑犯 Offenders	30	4	—	—
3月 Mar.	發生數 Cases Known to the Police	6	1	—	—
	破獲數 Cases Cleared	6	2	—	—
	嫌疑犯 Offenders	28	2	—	—
4月 Apr.	發生數 Cases Known to the Police	8	2	—	—
	破獲數 Cases Cleared	7	4	—	—
	嫌疑犯 Offenders	33	4	—	—
5月 May	發生數 Cases Known to the Police	13	3	—	—
	破獲數 Cases Cleared	13	3	—	—
	嫌疑犯 Offenders	77	3	—	—
6月 June	發生數 Cases Known to the Police	13	4	—	—
	破獲數 Cases Cleared	11	7	—	—
	嫌疑犯 Offenders	52	7	—	—
7月 July	發生數 Cases Known to the Police	12	1	—	—
	破獲數 Cases Cleared	12	2	—	—
	嫌疑犯 Offenders	81	2	—	—
8月 Aug.	發生數 Cases Known to the Police	8	1	—	—
	破獲數 Cases Cleared	9	1	—	1
	嫌疑犯 Offenders	91	1	—	—
9月 Sept.	發生數 Cases Known to the Police	11	1	—	—
	破獲數 Cases Cleared	11	1	—	—
	嫌疑犯 Offenders	100	1	—	—
10月 Oct.	發生數 Cases Known to the Police	12	—	—	1
	破獲數 Cases Cleared	12	1	—	1
	嫌疑犯 Offenders	65	1	—	2
11月 Nov.	發生數 Cases Known to the Police	18	2	—	—
	破獲數 Cases Cleared	18	1	—	—
	嫌疑犯 Offenders	111	1	—	—
12月 Dec.	發生數 Cases Known to the Police	8	3	—	—
	破獲數 Cases Cleared	8	2	—	—
	嫌疑犯 Offenders	54	3	—	—

Table 4. Criminal Cases Known to the Police,
Cases Cleared and Number of Offenders - by Classification (Cont.47)

Unit: Cases, Persons

違反 著作權法	違反 商標法	公共危險	侵害 墳墓屍體	妨害名譽	違反 選罷法	妨害秘密	遺棄	懲治 走私條例
Violation of Copyright Law	Violation of the Trademark Law	Offense Against Public Safety	Against Graves and Corpses	Against Personal Reputation	Against Election and Re- pudiation Act	Offenses Relating to Protection of Secrets	Abandon- ment	Smuggling Punishment Act
166	309	4,730	—	926	38	80	12	—
28	37	4,731	—	922	35	82	10	—
28	17	5,485	—	1,055	46	83	10	—
8	17	318	—	67	22	4	—	—
2	2	316	—	70	16	5	—	—
4	1	381	—	102	20	4	—	—
13	33	467	—	69	4	4	—	—
3	8	469	—	65	3	5	—	—
—	2	566	—	71	5	5	—	—
16	24	556	—	93	4	7	—	—
10	5	555	—	98	4	9	—	—
12	5	650	—	121	7	8	—	—
8	18	429	—	81	—	8	—	—
—	2	426	—	74	1	6	—	—
—	1	446	—	81	—	8	—	—
23	28	415	—	98	2	8	—	—
3	1	415	—	76	2	8	—	—
3	1	528	—	81	2	8	—	—
20	17	404	—	77	3	11	—	—
2	2	401	—	73	4	10	—	—
2	2	480	—	82	7	9	—	—
24	26	428	—	68	1	6	3	—
—	3	429	—	65	2	6	2	—
—	1	523	—	76	2	7	1	—
15	26	326	—	85	2	7	3	—
2	7	326	—	87	3	7	3	—
1	2	378	—	104	3	7	4	—
10	24	353	—	88	—	4	—	—
—	3	355	—	86	—	3	—	—
—	1	425	—	74	—	3	—	—
9	22	362	—	66	—	4	2	—
5	—	362	—	81	—	6	2	—
5	—	388	—	98	—	7	2	—
16	58	341	—	57	—	7	2	—
—	3	343	—	64	—	7	2	—
—	—	362	—	77	—	7	2	—
4	16	331	—	77	—	10	2	—
1	1	334	—	83	—	10	1	—
1	1	358	—	88	—	10	1	—

表4 刑事案件發生數、破獲數及嫌疑犯人數—按案類別(續48)

單位：件；人

機關別		妨害秩序	違反藥事法	違反國家總動員法	違反森林法
Institutions		Interference with Public Order	Violation of Pharmaceutical Affairs Act	Violation of National General Mobilization Act	Violation of Protecting Forest Act
臺灣省 Taiwan Province	發生數 Cases Known to the Police	476	26	—	102
	破獲數 Cases Cleared	465	25	—	73
	嫌疑犯 Offenders	2,732	34	—	92
1月 Jan.	發生數 Cases Known to the Police	14	1	—	5
	破獲數 Cases Cleared	12	1	—	1
	嫌疑犯 Offenders	61	—	—	4
2月 Feb.	發生數 Cases Known to the Police	18	3	—	5
	破獲數 Cases Cleared	20	2	—	5
	嫌疑犯 Offenders	90	2	—	5
3月 Mar.	發生數 Cases Known to the Police	32	2	—	6
	破獲數 Cases Cleared	32	2	—	4
	嫌疑犯 Offenders	189	5	—	5
4月 Apr.	發生數 Cases Known to the Police	44	2	—	19
	破獲數 Cases Cleared	41	2	—	12
	嫌疑犯 Offenders	274	3	—	7
5月 May	發生數 Cases Known to the Police	54	4	—	5
	破獲數 Cases Cleared	53	4	—	5
	嫌疑犯 Offenders	359	4	—	2
6月 June	發生數 Cases Known to the Police	51	1	—	5
	破獲數 Cases Cleared	52	1	—	2
	嫌疑犯 Offenders	331	1	—	2
7月 July	發生數 Cases Known to the Police	53	4	—	8
	破獲數 Cases Cleared	54	3	—	5
	嫌疑犯 Offenders	306	3	—	6
8月 Aug.	發生數 Cases Known to the Police	45	2	—	6
	破獲數 Cases Cleared	45	3	—	6
	嫌疑犯 Offenders	292	5	—	20
9月 Sept.	發生數 Cases Known to the Police	45	3	—	14
	破獲數 Cases Cleared	42	3	—	8
	嫌疑犯 Offenders	245	4	—	13
10月 Oct.	發生數 Cases Known to the Police	37	1	—	8
	破獲數 Cases Cleared	38	1	—	8
	嫌疑犯 Offenders	204	1	—	7
11月 Nov.	發生數 Cases Known to the Police	38	—	—	18
	破獲數 Cases Cleared	36	—	—	14
	嫌疑犯 Offenders	177	—	—	20
12月 Dec.	發生數 Cases Known to the Police	45	3	—	3
	破獲數 Cases Cleared	40	3	—	3
	嫌疑犯 Offenders	204	6	—	1

Table 4. Criminal Cases Known to the Police,
Cases Cleared and Number of Offenders - by Classification (Cont.48)

Unit:Cases,Persons

違反 著作權法	違反 商標法	公共危險	侵害 墳墓屍體	妨害名譽	違反 選罷法	妨害秘密	遺棄	懲治 走私條例
Violation of Copyright Law	Violation of the Trademark Law	Offense Against Public Safety	Against Graves and Corpses	Against Personal Reputation	Against Election and Re- pudiation Act	Offenses Relating to Protection of Secrets	Abandon- ment	Smuggling Punishment Act
314	440	20,990	2	2,088	101	208	35	—
81	115	20,969	2	1,835	107	170	32	1
98	123	20,957	1	2,044	262	169	30	2
20	19	1,488	—	133	86	11	3	—
9	1	1,488	—	103	90	14	3	—
14	1	1,490	—	106	214	13	3	—
26	45	1,878	—	157	7	16	4	—
3	1	1,879	—	147	7	13	3	—
4	2	1,874	—	179	32	12	2	—
14	30	1,974	—	188	1	13	1	—
10	6	1,974	—	183	1	12	2	—
8	6	1,974	—	194	2	15	3	—
18	23	1,811	—	157	1	13	2	—
6	3	1,812	—	150	1	10	1	—
11	3	1,801	—	156	5	9	1	—
46	42	1,894	—	192	1	14	4	—
6	3	1,893	—	171	—	11	3	—
8	3	1,888	—	208	—	11	—	—
26	15	1,907	1	184	3	18	—	—
4	5	1,906	1	165	6	17	—	—
5	6	1,903	1	202	7	18	—	—
28	32	1,865	—	185	—	18	2	—
2	3	1,861	—	163	—	18	2	—
3	7	1,874	—	182	—	19	3	—
31	40	1,926	—	177	—	17	5	—
9	1	1,928	—	154	—	15	4	—
11	1	1,927	—	168	—	15	2	—
26	13	1,833	—	167	1	18	5	—
9	10	1,835	—	152	1	12	4	—
9	10	1,844	—	160	1	11	5	—
27	34	1,599	—	157	—	10	3	—
6	10	1,597	—	142	—	9	3	1
6	10	1,595	—	161	—	11	3	2
30	117	1,465	—	203	1	25	4	—
10	48	1,456	—	154	—	14	5	—
11	50	1,450	—	170	—	13	6	—
22	30	1,350	1	188	—	35	2	—
7	24	1,340	1	151	1	25	2	—
8	24	1,337	—	158	1	22	2	—

表4 刑事案件發生數、破獲數及嫌疑犯人數—按案類別(續49)

單位：件；人

機關別		妨害秩序	違反藥事法	違反國家總動員法	違反森林法
Institutions		Interference with Public Order	Violation of Pharmaceutical Affairs Act	Violation of National General Mobilization Act	Violation of Protecting Forest Act
宜蘭縣 Yilan County	發生數 Cases Known to the Police	39	—	—	6
	破獲數 Cases Cleared	38	—	—	5
	嫌疑犯 Offenders	200	—	—	10
新竹縣 Hsinchu County	發生數 Cases Known to the Police	23	1	—	5
	破獲數 Cases Cleared	23	1	—	3
	嫌疑犯 Offenders	102	1	—	17
苗栗縣 Miaoli County	發生數 Cases Known to the Police	14	3	—	7
	破獲數 Cases Cleared	10	3	—	3
	嫌疑犯 Offenders	62	3	—	3
彰化縣 Changhua County	發生數 Cases Known to the Police	74	7	—	2
	破獲數 Cases Cleared	75	8	—	—
	嫌疑犯 Offenders	503	15	—	—
南投縣 Nantou County	發生數 Cases Known to the Police	47	—	—	49
	破獲數 Cases Cleared	45	—	—	36
	嫌疑犯 Offenders	249	—	—	32
雲林縣 Yunlin County	發生數 Cases Known to the Police	59	2	—	4
	破獲數 Cases Cleared	59	—	—	2
	嫌疑犯 Offenders	431	—	—	4
嘉義縣 Chiayi County	發生數 Cases Known to the Police	30	1	—	9
	破獲數 Cases Cleared	25	1	—	9
	嫌疑犯 Offenders	157	2	—	9
屏東縣 Pingtung County	發生數 Cases Known to the Police	46	2	—	1
	破獲數 Cases Cleared	44	—	—	1
	嫌疑犯 Offenders	301	—	—	1

Table 4. Criminal Cases Known to the Police,
Cases Cleared and Number of Offenders - by Classification (Cont.49)

Unit:Cases,Persons

違反 著作權法	違反 商標法	公共危險	侵害 墳墓屍體	妨害名譽	違反 選罷法	妨害秘密	遺棄	懲治 走私條例
Violation of Copyright Law	Violation of the Trademark Law	Offense Against Public Safety	Against Graves and Corpses	Against Personal Reputation	Against Election and Re- pudiation Act	Offenses Relating to Protection of Secrets	Abandon- ment	Smuggling Punishment Act
26	14	1,901	1	221	3	28	4	—
6	1	1,897	1	175	4	18	3	—
7	1	1,898	1	197	8	19	3	—
51	29	1,983	—	153	5	9	4	—
17	3	1,974	—	139	3	8	2	—
19	3	1,943	—	153	23	8	1	—
14	32	1,363	—	82	4	6	2	—
5	3	1,361	—	63	4	5	2	—
5	3	1,363	—	66	6	6	2	—
55	89	2,908	—	469	22	51	9	—
5	14	2,894	—	353	20	38	9	—
6	17	2,923	—	399	37	40	11	—
23	14	1,520	—	125	3	9	3	—
10	1	1,525	—	132	3	7	3	—
12	—	1,523	—	146	3	6	3	—
25	38	2,403	—	137	13	10	5	—
6	3	2,402	—	143	12	9	5	1
6	3	2,397	—	178	24	9	2	2
17	29	1,479	—	131	9	13	—	—
4	6	1,476	—	107	21	11	—	—
5	7	1,481	—	107	59	9	—	—
16	99	2,695	—	155	25	19	4	—
5	73	2,693	—	143	27	16	4	—
7	75	2,678	—	158	60	17	3	—

表4 刑事案件發生數、破獲數及嫌疑犯人數—按案類別(續50)

單位：件；人

機關別		妨害秩序	違反藥事法	違反國家總動員法	違反森林法
Institutions		Interference with Public Order	Violation of Pharmaceutical Affairs Act	Violation of National General Mobilization Act	Violation of Protecting Forest Act
臺東縣 Taitung County	發生數 Cases Known to the Police	16	—	—	14
	破獲數 Cases Cleared	16	1	—	12
	嫌疑犯 Offenders	85	1	—	16
花蓮縣 Hualien County	發生數 Cases Known to the Police	27	3	—	4
	破獲數 Cases Cleared	26	3	—	2
	嫌疑犯 Offenders	98	2	—	—
澎湖縣 Penghu County	發生數 Cases Known to the Police	7	—	—	—
	破獲數 Cases Cleared	7	—	—	—
	嫌疑犯 Offenders	48	—	—	—
基隆市 Keelung City	發生數 Cases Known to the Police	55	4	—	—
	破獲數 Cases Cleared	55	4	—	—
	嫌疑犯 Offenders	302	6	—	—
新竹市 Hsinchu City	發生數 Cases Known to the Police	21	1	—	1
	破獲數 Cases Cleared	21	1	—	—
	嫌疑犯 Offenders	96	1	—	—
嘉義市 Chiayi City	發生數 Cases Known to the Police	18	2	—	—
	破獲數 Cases Cleared	21	3	—	—
	嫌疑犯 Offenders	98	3	—	—
福建省 Fuchien Province	發生數 Cases Known to the Police	3	1	—	—
	破獲數 Cases Cleared	2	2	—	—
	嫌疑犯 Offenders	11	3	—	—
金門縣 Kinmen County	發生數 Cases Known to the Police	2	1	—	—
	破獲數 Cases Cleared	1	2	—	—
	嫌疑犯 Offenders	4	3	—	—
連江縣 Lienchiang County	發生數 Cases Known to the Police	1	—	—	—
	破獲數 Cases Cleared	1	—	—	—
	嫌疑犯 Offenders	7	—	—	—

Table 4. Criminal Cases Known to the Police,
Cases Cleared and Number of Offenders - by Classification (Cont.50)

Unit:Cases,Persons

違反 著作權法	違反 商標法	公共危險	侵害 墳墓屍體	妨害名譽	違反 選罷法	妨害秘密	遺棄	懲治 走私條例
Violation of Copyright Law	Violation of the Trademark Law	Offense Against Public Safety	Against Graves and Corpses	Against Personal Reputation	Against Election and Re- pudiation Act	Offenses Relating to Protection of Secrets	Abandon- ment	Smuggling Punishment Act
5	3	914	—	47	4	4	1	—
2	—	914	—	47	4	3	1	—
3	—	910	—	49	10	4	1	—
11	3	1,065	1	133	4	14	—	—
6	—	1,065	1	124	2	13	—	—
10	—	1,063	—	124	2	11	—	—
4	3	362	—	50	—	6	—	—
1	4	362	—	34	—	7	—	—
2	6	364	—	63	—	7	—	—
21	14	771	—	167	6	10	2	—
13	—	771	—	161	2	8	2	—
15	—	771	—	169	2	5	3	—
27	29	949	—	152	—	16	—	—
—	1	958	—	146	4	14	—	—
—	1	961	—	152	25	13	—	—
19	44	677	—	66	3	13	1	—
1	6	677	—	68	1	13	1	—
1	7	682	—	83	3	15	1	—
4	2	238	—	60	4	3	—	—
2	5	238	—	47	4	4	—	—
3	6	235	—	51	4	4	—	—
4	2	212	—	53	4	2	—	—
2	5	212	—	42	4	3	—	—
3	6	205	—	46	4	3	—	—
—	—	26	—	7	—	1	—	—
—	—	26	—	5	—	1	—	—
—	—	30	—	5	—	1	—	—

表4 刑事案件分類發生數、破獲數及嫌疑犯人數(續51)

單位：件；人

機關別		妨害秩序	違反藥事法	違反國家總動員法	違反森林法
Institutions		Interference with Public Order	Violation of Pharmaceutical Affairs Act	Violation of National General Mobilization Act	Violation of Protecting Forest Act
署所屬機關 NPA's Subordinate Organizations	發生數 Cases Known to the Police	13	670	—	43
	破獲數 Cases Cleared	14	680	—	80
	嫌疑犯 Offenders	44	617	—	186
1月 Jan.	發生數 Cases Known to the Police	—	18	—	2
	破獲數 Cases Cleared	—	19	—	5
	嫌疑犯 Offenders	—	21	—	10
2月 Feb.	發生數 Cases Known to the Police	—	25	—	4
	破獲數 Cases Cleared	—	27	—	5
	嫌疑犯 Offenders	—	28	—	8
3月 Mar.	發生數 Cases Known to the Police	1	42	—	1
	破獲數 Cases Cleared	1	43	—	4
	嫌疑犯 Offenders	10	42	—	9
4月 Apr.	發生數 Cases Known to the Police	2	40	—	6
	破獲數 Cases Cleared	3	40	—	14
	嫌疑犯 Offenders	8	35	—	20
5月 May	發生數 Cases Known to the Police	—	86	—	2
	破獲數 Cases Cleared	—	87	—	1
	嫌疑犯 Offenders	—	86	—	8
6月 June	發生數 Cases Known to the Police	1	63	—	7
	破獲數 Cases Cleared	1	62	—	11
	嫌疑犯 Offenders	3	55	—	24
7月 July	發生數 Cases Known to the Police	2	89	—	4
	破獲數 Cases Cleared	2	90	—	7
	嫌疑犯 Offenders	2	82	—	12
8月 Aug.	發生數 Cases Known to the Police	2	84	—	3
	破獲數 Cases Cleared	2	87	—	3
	嫌疑犯 Offenders	2	77	—	15
9月 Sept.	發生數 Cases Known to the Police	—	62	—	4
	破獲數 Cases Cleared	—	62	—	12
	嫌疑犯 Offenders	—	52	—	21
10月 Oct.	發生數 Cases Known to the Police	2	73	—	7
	破獲數 Cases Cleared	2	73	—	9
	嫌疑犯 Offenders	6	60	—	25
11月 Nov.	發生數 Cases Known to the Police	2	42	—	3
	破獲數 Cases Cleared	2	43	—	8
	嫌疑犯 Offenders	7	41	—	18
12月 Dec.	發生數 Cases Known to the Police	1	46	—	—
	破獲數 Cases Cleared	1	47	—	1
	嫌疑犯 Offenders	6	38	—	16

Table 4. Criminal Cases Known to the Police,
Cases Cleared and Number of Offenders - by Classification (Cont.51)

Unit:Cases,Persons

違反 著作權法	違反 商標法	公共危險	侵害 墳墓屍體	妨害名譽	違反 選罷法	妨害秘密	遺棄	懲治 走私條例
Violation of Copyright Law	Violation of the Trademark Law	Offense Against Public Safety	Against Graves and Corpses	Against Personal Reputation	Against Election and Re- pudiation Act	Offenses Relating to Protection of Secrets	Abandon- ment	Smuggling Punishment Act
473	333	1,692	—	144	—	33	—	4
979	1,707	1,681	—	126	—	28	—	2
1,086	2,015	1,703	—	132	—	30	—	2
27	15	151	—	14	—	1	—	—
47	82	148	—	6	—	1	—	—
53	97	153	—	5	—	1	—	—
30	27	98	—	16	—	3	—	—
73	195	100	—	16	—	4	—	—
86	224	98	—	16	—	4	—	—
31	17	98	—	7	—	2	—	—
45	101	98	—	8	—	2	—	—
48	118	99	—	7	—	2	—	—
47	21	92	—	10	—	1	—	1
71	113	93	—	12	—	2	—	1
93	127	95	—	11	—	2	—	1
39	33	121	—	8	—	3	—	—
75	202	120	—	6	—	2	—	—
79	246	123	—	7	—	2	—	—
34	16	132	—	17	—	4	—	—
111	85	133	—	9	—	3	—	—
109	98	135	—	9	—	5	—	—
43	18	191	—	7	—	2	—	1
125	120	191	—	10	—	2	—	1
133	135	193	—	11	—	2	—	—
66	50	196	—	11	—	—	—	—
115	201	195	—	10	—	1	—	—
140	225	196	—	10	—	1	—	—
40	24	176	—	15	—	4	—	—
79	62	177	—	18	—	2	—	—
88	80	178	—	28	—	2	—	—
40	27	151	—	7	—	6	—	1
72	123	151	—	8	—	4	—	—
74	134	151	—	8	—	4	—	—
47	49	141	—	15	—	3	—	1
102	343	140	—	8	—	4	—	—
108	430	144	—	6	—	4	—	—
29	36	145	—	17	—	4	—	—
64	80	135	—	15	—	1	—	—
75	101	138	—	14	—	1	—	1

表4 刑事案件發生數、破獲數及嫌疑犯人數—按案類別(續52)

單位：件；人

年別		違反貪汙 治罪條例	瀆職	妨害兵役	偽造貨幣	偽造 度量衡
Year		Against Anti- Corruption Act	Malfeasance in Office	Interfering Military Services Act	Counter- feiting Currency	Offenses of Falseifying Weights and Measures
民國 89年 2000	發生數 Cases Known to the Police	2	9	—	419	—
	破獲數 Cases Cleared	2	9	—	419	—
	嫌疑犯 Offenders	2	18	—	479	—
民國 90年 2001	發生數 Cases Known to the Police	6	11	1	1,158	—
	破獲數 Cases Cleared	6	11	1	1,158	—
	嫌疑犯 Offenders	10	13	1	1,349	—
民國 91年 2002	發生數 Cases Known to the Police	9	15	19	749	—
	破獲數 Cases Cleared	9	14	19	749	—
	嫌疑犯 Offenders	15	13	16	800	—
民國 92年 2003	發生數 Cases Known to the Police	5	10	67	512	—
	破獲數 Cases Cleared	5	9	67	512	—
	嫌疑犯 Offenders	19	16	50	565	—
民國 93年 2004	發生數 Cases Known to the Police	6	6	69	351	—
	破獲數 Cases Cleared	6	4	69	351	—
	嫌疑犯 Offenders	14	6	57	361	—
民國 94年 2005	發生數 Cases Known to the Police	4	10	55	186	—
	破獲數 Cases Cleared	4	9	55	186	—
	嫌疑犯 Offenders	5	14	36	161	—
民國 95年 2006	發生數 Cases Known to the Police	10	16	71	171	—
	破獲數 Cases Cleared	10	14	71	171	—
	嫌疑犯 Offenders	8	24	50	165	—
民國 96年 2007	發生數 Cases Known to the Police	20	16	63	147	—
	破獲數 Cases Cleared	20	8	63	147	—
	嫌疑犯 Offenders	39	10	33	128	—
民國 97年 2008	發生數 Cases Known to the Police	19	29	70	95	—
	破獲數 Cases Cleared	19	18	70	95	—
	嫌疑犯 Offenders	57	25	25	105	—
民國 98年 2009	發生數 Cases Known to the Police	5	24	51	105	1
	破獲數 Cases Cleared	5	16	51	105	1
	嫌疑犯 Offenders	8	19	16	113	—

Table 4. Criminal Cases Known to the Police,
Cases Cleared and Number of Offenders - by Classification (Cont.52)

Unit: Cases, Persons

偽證	誣告	湮滅證據	藏匿頂替	脫逃	違反槍砲彈藥刀械管制條例	違反就業服務法	妨害電腦使用(3)	其他	暴力犯罪(4)
Perjury	Malicious Accusation	Destruction of Evidence	Concealment of Offenders	Escape	Violation of Firearms, Ammunition and Knives Control Act	Violation of the Employment Services Law	Interference with Computer Usage	Others	Violent Crime
2	690	5	34	4	2,137	2,234	—	5,024	10,306
2	688	5	34	4	2,124	2,234	—	4,982	6,834
1	722	4	37	5	2,340	3,120	—	7,170	8,217
3	723	5	31	10	1,685	1,634	—	5,443	14,327
3	716	5	31	10	1,668	1,634	—	5,337	8,584
3	735	8	35	11	1,820	2,419	—	7,748	9,595
4	682	5	27	14	1,600	247	—	8,297	14,895
4	675	5	27	13	1,556	247	—	8,067	10,145
11	684	4	27	19	1,487	338	—	10,640	9,488
6	662	12	18	10	1,782	44	—	8,880	12,966
6	656	12	18	10	1,753	44	—	8,005	9,277
10	642	13	20	12	1,652	59	—	9,724	8,580
8	614	8	28	14	3,201	50	—	21,039	12,706
8	609	8	28	14	3,166	50	—	10,221	7,924
9	605	6	30	11	2,899	55	—	11,743	7,441
4	544	4	21	13	2,715	60	18,298	9,995	14,301
4	534	4	21	13	2,664	59	654	9,438	8,477
7	533	3	24	20	2,282	63	685	11,207	7,508
6	733	6	20	14	2,301	47	8,108	10,434	12,226
6	723	6	20	13	2,271	47	620	9,998	7,902
6	708	8	25	11	2,244	61	661	12,082	7,978
15	743	12	18	18	1,770	65	6,677	12,868	9,534
15	732	12	18	18	1,752	65	745	12,452	7,154
17	707	13	27	30	1,607	106	820	14,878	7,529
7	621	12	19	9	1,592	29	4,216	8,031	8,117
7	614	12	19	9	1,581	29	865	7,805	6,493
8	614	12	27	14	1,418	57	814	10,589	6,843
14	583	11	16	6	1,358	22	4,048	5,770	6,764
14	572	11	16	6	1,349	22	1,168	5,570	5,726
17	533	14	18	6	1,250	35	852	8,501	6,139

表4 刑事案件發生數、破獲數及嫌疑犯人數—按案類別(續53)

單位：件；人

年別		違反貪汙 治罪條例	瀆職	妨害兵役	偽造貨幣	偽造 度量衡
Year		Against Anti- Corruption Act	Malfeasance in Office	Interfering Military Services Act	Counter- feiting Currency	Offenses of Falseifying Weights and Measures
民國 99年 2010	發生數 Cases Known to the Police	9	25	13	86	—
	破獲數 Cases Cleared	9	17	13	86	—
	嫌疑犯 Offenders	42	27	3	96	—
民國100年 2011	發生數 Cases Known to the Police	6	34	—	68	—
	破獲數 Cases Cleared	5	22	—	68	—
	嫌疑犯 Offenders	18	29	—	82	—
民國101年 2012	發生數 Cases Known to the Police	7	31	4	59	2
	破獲數 Cases Cleared	7	20	4	59	2
	嫌疑犯 Offenders	6	27	4	65	3
民國102年 2013	發生數 Cases Known to the Police	10	35	3	48	—
	破獲數 Cases Cleared	10	25	3	48	—
	嫌疑犯 Offenders	18	35	2	49	—
民國103年 2014	發生數 Cases Known to the Police	3	35	3	69	—
	破獲數 Cases Cleared	3	20	3	69	—
	嫌疑犯 Offenders	7	20	3	77	—
民國104年 2015	發生數 Cases Known to the Police	7	86	11	50	—
	破獲數 Cases Cleared	7	65	11	50	—
	嫌疑犯 Offenders	9	76	5	49	—
民國105年 2016	發生數 Cases Known to the Police	9	25	15	70	—
	破獲數 Cases Cleared	9	18	15	70	—
	嫌疑犯 Offenders	16	23	5	77	—
民國106年 2017	發生數 Cases Known to the Police	4	20	3	72	—
	破獲數 Cases Cleared	4	15	3	72	—
	嫌疑犯 Offenders	5	22	2	82	—
民國107年 2018	發生數 Cases Known to the Police	5	23	4	76	—
	破獲數 Cases Cleared	4	19	4	76	—
	嫌疑犯 Offenders	9	29	—	99	—
民國108年 2019	發生數 Cases Known to the Police	5	34	1	59	—
	破獲數 Cases Cleared	5	22	1	59	—
	嫌疑犯 Offenders	9	30	—	67	—

Table 4. Criminal Cases Known to the Police,
Cases Cleared and Number of Offenders - by Classification (Cont.53)

Unit: Cases, Persons

偽證	誣告	湮滅證據	藏匿頂替	脫逃	違反槍砲彈藥刀械管制條例	違反就業服務法	妨害電腦使用(3)	其他	暴力犯罪(4)
Perjury	Malicious Accusation	Destruction of Evidence	Concealment of Offenders	Escape	Violation of Firearms, Ammunition and Knives Control Act	Violation of the Employment Services Law	Interference with Computer Usage	Others	Violent Crime
21	561	6	16	8	1,350	18	3,851	5,498	5,312
21	532	6	16	8	1,338	18	671	5,183	4,684
24	534	7	16	12	1,215	31	585	9,137	5,365
12	525	9	24	9	1,361	16	8,587	5,671	4,190
12	481	9	24	9	1,357	16	517	5,352	3,943
16	465	12	24	14	1,225	24	479	9,082	4,929
12	473	16	25	15	1,349	26	4,387	5,956	3,461
12	452	16	25	15	1,347	25	547	5,695	3,355
18	454	15	28	18	1,269	27	498	9,759	4,527
20	515	18	22	14	1,297	15	3,115	6,161	2,525
20	517	18	21	14	1,294	15	469	5,897	2,456
30	509	21	30	14	1,201	18	379	9,577	3,052
21	432	8	22	1	1,426	15	7,843	6,747	2,289
21	419	8	23	1	1,424	15	565	6,334	2,234
36	385	11	23	1	1,301	18	456	10,458	2,825
33	474	23	34	5	1,663	9	2,959	6,748	1,956
33	468	23	34	5	1,662	9	578	6,588	2,008
45	426	41	51	6	1,540	11	451	9,979	2,522
16	461	7	24	11	1,660	9	2,472	6,452	1,627
16	449	7	24	11	1,654	9	491	6,338	1,656
29	428	9	30	11	1,486	11	410	8,652	2,208
22	457	13	28	9	1,956	10	2,196	8,758	1,260
22	450	13	28	9	1,954	10	575	8,644	1,293
25	424	22	29	10	1,714	16	447	11,022	1,910
33	459	20	36	7	1,765	11	1,928	7,324	993
33	448	20	34	7	1,763	11	527	7,173	995
38	453	23	59	11	1,598	14	446	10,053	1,666
37	446	15	38	7	1,475	8	1,847	7,168	859
37	439	15	38	7	1,475	8	705	7,037	898
53	435	18	49	6	1,340	9	553	9,708	1,464

表4 刑事案件發生數、破獲數及嫌疑犯人數—按案類別(續54)

單位：件；人

年(月)別		違反貪汙 治罪條例	瀆職	妨害兵役	偽造貨幣	偽造 度量衡
Year(Month)		Against Anti- Corruption Act	Malfeasance in Office	Interfering Military Services Act	Counter- feiting Currency	Offenses of Falseifying Weights and Measures
民國109年 2020	發生數 Cases Known to the Police	10	39	1	48	—
	破獲數 Cases Cleared	10	29	1	48	—
	嫌疑犯 Offenders	15	41	2	42	—
1月 Jan.	發生數 Cases Known to the Police	1	3	—	5	—
	破獲數 Cases Cleared	1	2	—	5	—
	嫌疑犯 Offenders	3	5	—	6	—
2月 Feb.	發生數 Cases Known to the Police	1	1	—	5	—
	破獲數 Cases Cleared	1	—	—	5	—
	嫌疑犯 Offenders	1	—	—	4	—
3月 Mar.	發生數 Cases Known to the Police	1	5	—	4	—
	破獲數 Cases Cleared	1	3	—	4	—
	嫌疑犯 Offenders	1	4	—	4	—
4月 Apr.	發生數 Cases Known to the Police	—	4	1	8	—
	破獲數 Cases Cleared	—	3	1	8	—
	嫌疑犯 Offenders	—	4	2	6	—
5月 May	發生數 Cases Known to the Police	1	4	—	3	—
	破獲數 Cases Cleared	1	4	—	3	—
	嫌疑犯 Offenders	—	4	—	3	—
6月 June	發生數 Cases Known to the Police	1	3	—	3	—
	破獲數 Cases Cleared	1	3	—	3	—
	嫌疑犯 Offenders	1	3	—	2	—
7月 July	發生數 Cases Known to the Police	1	2	—	4	—
	破獲數 Cases Cleared	1	2	—	4	—
	嫌疑犯 Offenders	1	2	—	3	—
8月 Aug.	發生數 Cases Known to the Police	2	6	—	4	—
	破獲數 Cases Cleared	2	4	—	4	—
	嫌疑犯 Offenders	6	4	—	1	—
9月 Sept.	發生數 Cases Known to the Police	1	5	—	3	—
	破獲數 Cases Cleared	1	2	—	3	—
	嫌疑犯 Offenders	1	4	—	6	—
10月 Oct.	發生數 Cases Known to the Police	—	1	—	3	—
	破獲數 Cases Cleared	—	1	—	3	—
	嫌疑犯 Offenders	—	1	—	3	—
11月 Nov.	發生數 Cases Known to the Police	—	2	—	2	—
	破獲數 Cases Cleared	—	3	—	2	—
	嫌疑犯 Offenders	—	6	—	2	—
12月 Dec.	發生數 Cases Known to the Police	1	3	—	4	—
	破獲數 Cases Cleared	1	2	—	4	—
	嫌疑犯 Offenders	1	4	—	2	—

Table 4. Criminal Cases Known to the Police,
Cases Cleared and Number of Offenders - by Classification (Cont.54)

Unit: Cases, Persons

偽證	誣告	湮滅證據	藏匿頂替	脫逃	違反槍砲彈藥刀械管制條例	違反就業服務法	妨害電腦使用(3)	其他	暴力犯罪(4)
Perjury	Malicious Accusation	Destruction of Evidence	Concealment of Offenders	Escape	Violation of Firearms, Ammunition and Knives Control Act	Violation of the Employment Services Law	Interference with Computer Usage	Others	Violent Crime
33	506	9	38	15	1,427	5	1,799	8,822	707
33	504	9	38	15	1,427	5	943	8,592	737
50	466	15	55	16	1,353	7	762	11,778	1,195
1	28	2	2	—	100	—	138	620	58
1	25	2	2	—	98	—	66	598	65
1	19	5	4	—	82	—	48	845	95
—	40	—	2	—	126	1	145	636	72
—	47	—	2	—	126	1	79	631	76
—	36	—	3	—	119	1	52	757	116
1	55	1	1	1	129	1	181	762	59
1	55	1	1	1	132	1	110	755	56
1	52	1	1	—	133	1	77	1,035	84
2	53	—	3	1	152	—	153	761	65
2	52	—	3	1	152	—	82	746	65
1	48	—	5	—	145	—	73	1,071	81
4	40	1	5	1	110	—	156	697	56
4	40	1	5	1	111	—	72	678	58
7	40	1	7	1	104	—	56	898	102
2	43	2	8	2	122	1	145	682	60
2	39	2	8	2	121	1	81	673	63
1	38	4	14	1	125	2	71	899	140
3	40	1	3	4	124	—	107	869	52
3	42	1	3	4	123	—	70	845	56
3	38	2	5	5	130	—	50	1,225	90
5	46	—	4	—	112	—	134	907	56
5	46	—	4	—	112	—	78	889	59
10	38	—	5	—	112	—	68	1,299	107
4	39	—	4	1	130	—	133	670	51
4	38	—	4	1	130	—	78	666	57
7	34	—	5	1	113	—	67	945	113
5	30	1	2	2	101	—	133	662	49
5	32	1	2	2	100	—	91	643	49
6	30	1	2	2	88	—	69	874	61
2	39	—	2	—	122	1	207	773	56
2	38	—	2	—	123	1	63	728	56
5	34	—	2	—	105	2	78	949	87
4	53	1	2	3	99	1	167	783	73
4	50	1	2	3	99	1	73	740	77
8	59	1	2	6	97	1	53	981	119

表4 刑事案件發生數、破獲數及嫌疑犯人數—按案類別(續55)

單位：件；人

機關別		違反貪汙 治罪條例	瀆職	妨害兵役	偽造貨幣	偽造 度量衡
Institutions		Against Anti- Corruption Act	Malfeasance in Office	Interfering Military Services Act	Counter- feiting Currency	Offenses of Falseifying Weights and Measures
新 北 市 New Taipei City	發生數 Cases Known to the Police	1	2	—	9	—
	破獲數 Cases Cleared	1	2	—	10	—
	嫌疑犯 Offenders	1	2	—	5	—
1月 Jan.	發生數 Cases Known to the Police	—	—	—	—	—
	破獲數 Cases Cleared	—	—	—	—	—
	嫌疑犯 Offenders	—	—	—	—	—
2月 Feb.	發生數 Cases Known to the Police	—	—	—	1	—
	破獲數 Cases Cleared	—	—	—	1	—
	嫌疑犯 Offenders	—	—	—	—	—
3月 Mar.	發生數 Cases Known to the Police	—	1	—	—	—
	破獲數 Cases Cleared	—	1	—	—	—
	嫌疑犯 Offenders	—	2	—	—	—
4月 Apr.	發生數 Cases Known to the Police	—	—	—	2	—
	破獲數 Cases Cleared	—	—	—	2	—
	嫌疑犯 Offenders	—	—	—	1	—
5月 May	發生數 Cases Known to the Police	—	—	—	1	—
	破獲數 Cases Cleared	—	—	—	1	—
	嫌疑犯 Offenders	—	—	—	1	—
6月 June	發生數 Cases Known to the Police	—	—	—	1	—
	破獲數 Cases Cleared	—	—	—	1	—
	嫌疑犯 Offenders	—	—	—	—	—
7月 July	發生數 Cases Known to the Police	—	—	—	—	—
	破獲數 Cases Cleared	—	—	—	—	—
	嫌疑犯 Offenders	—	—	—	—	—
8月 Aug.	發生數 Cases Known to the Police	1	1	—	1	—
	破獲數 Cases Cleared	1	1	—	2	—
	嫌疑犯 Offenders	1	—	—	—	—
9月 Sept.	發生數 Cases Known to the Police	—	—	—	—	—
	破獲數 Cases Cleared	—	—	—	—	—
	嫌疑犯 Offenders	—	—	—	—	—
10月 Oct.	發生數 Cases Known to the Police	—	—	—	2	—
	破獲數 Cases Cleared	—	—	—	2	—
	嫌疑犯 Offenders	—	—	—	2	—
11月 Nov.	發生數 Cases Known to the Police	—	—	—	—	—
	破獲數 Cases Cleared	—	—	—	—	—
	嫌疑犯 Offenders	—	—	—	—	—
12月 Dec.	發生數 Cases Known to the Police	—	—	—	1	—
	破獲數 Cases Cleared	—	—	—	1	—
	嫌疑犯 Offenders	—	—	—	1	—

Table 4. Criminal Cases Known to the Police,
Cases Cleared and Number of Offenders - by Classification (Cont.55)

Unit: Cases, Persons

偽證	誣告	湮滅證據	藏匿頂替	脫逃	違反槍砲彈藥刀械管制條例	違反就業服務法	妨害電腦使用(3)	其他	暴力犯罪(4)
Perjury	Malicious Accusation	Destruction of Evidence	Concealment of Offenders	Escape	Violation of Firearms, Ammunition and Knives Control Act	Violation of the Employment Services Law	Interference with Computer Usage	Others	Violent Crime
—	82	1	1	1	254	—	202	1,315	94
1	100	1	2	1	208	—	249	1,228	97
1	57	1	5	—	168	—	110	1,072	83
—	6	—	—	—	13	—	14	88	9
—	6	—	—	—	11	—	18	67	8
—	1	—	—	—	10	—	7	77	4
—	6	—	1	—	14	—	20	98	13
—	9	—	1	—	11	—	18	95	12
—	5	—	2	—	9	—	3	52	7
—	12	—	—	—	28	—	25	102	8
—	11	—	—	—	23	—	30	97	9
—	6	—	—	—	20	—	19	74	6
—	8	—	—	1	22	—	14	126	6
—	14	—	1	1	14	—	15	108	6
—	7	—	3	—	12	—	7	69	4
—	5	1	—	—	26	—	12	113	8
1	4	1	—	—	19	—	19	113	9
1	2	1	—	—	14	—	11	76	7
—	5	—	—	—	25	—	19	129	5
—	7	—	—	—	27	—	23	120	6
—	5	—	—	—	18	—	13	89	5
—	7	—	—	—	21	—	26	122	7
—	8	—	—	—	18	—	29	124	5
—	5	—	—	—	15	—	12	100	9
—	9	—	—	—	21	—	8	111	10
—	12	—	—	—	14	—	9	102	12
—	4	—	—	—	17	—	4	95	10
—	5	—	—	—	25	—	13	78	8
—	6	—	—	—	22	—	19	71	8
—	4	—	—	—	13	—	6	75	7
—	8	—	—	—	17	—	23	78	8
—	8	—	—	—	11	—	32	73	8
—	6	—	—	—	8	—	9	45	5
—	6	—	—	—	25	—	11	131	8
—	8	—	—	—	26	—	11	125	8
—	4	—	—	—	19	—	9	136	12
—	5	—	—	—	17	—	17	139	4
—	7	—	—	—	12	—	26	133	6
—	8	—	—	—	13	—	10	184	7

表4 刑事案件發生數、破獲數及嫌疑犯人數—按案類別(續56)

單位：件；人

機關別		違反貪汙 治罪條例	瀆職	妨害兵役	偽造貨幣	偽造 度量衡
Institutions		Against Anti- Corruption Act	Malfeasance in Office	Interfering Military Services Act	Counter- feiting Currency	Offenses of Falseifying Weights and Measures
臺 北 市 Taipei City	發生數 Cases Known to the Police	1	5	—	6	—
	破獲數 Cases Cleared	1	3	—	4	—
	嫌疑犯 Offenders	—	4	—	3	—
1月 Jan.	發生數 Cases Known to the Police	—	—	—	—	—
	破獲數 Cases Cleared	—	—	—	—	—
	嫌疑犯 Offenders	—	—	—	—	—
2月 Feb.	發生數 Cases Known to the Police	—	—	—	1	—
	破獲數 Cases Cleared	—	—	—	1	—
	嫌疑犯 Offenders	—	—	—	1	—
3月 Mar.	發生數 Cases Known to the Police	—	—	—	—	—
	破獲數 Cases Cleared	—	—	—	—	—
	嫌疑犯 Offenders	—	—	—	—	—
4月 Apr.	發生數 Cases Known to the Police	—	—	—	1	—
	破獲數 Cases Cleared	—	—	—	1	—
	嫌疑犯 Offenders	—	—	—	1	—
5月 May	發生數 Cases Known to the Police	1	—	—	—	—
	破獲數 Cases Cleared	1	—	—	—	—
	嫌疑犯 Offenders	—	—	—	—	—
6月 June	發生數 Cases Known to the Police	—	1	—	—	—
	破獲數 Cases Cleared	—	1	—	—	—
	嫌疑犯 Offenders	—	1	—	—	—
7月 July	發生數 Cases Known to the Police	—	1	—	—	—
	破獲數 Cases Cleared	—	1	—	—	—
	嫌疑犯 Offenders	—	1	—	—	—
8月 Aug.	發生數 Cases Known to the Police	—	1	—	1	—
	破獲數 Cases Cleared	—	—	—	—	—
	嫌疑犯 Offenders	—	—	—	—	—
9月 Sept.	發生數 Cases Known to the Police	—	2	—	1	—
	破獲數 Cases Cleared	—	1	—	—	—
	嫌疑犯 Offenders	—	2	—	—	—
10月 Oct.	發生數 Cases Known to the Police	—	—	—	—	—
	破獲數 Cases Cleared	—	—	—	—	—
	嫌疑犯 Offenders	—	—	—	—	—
11月 Nov.	發生數 Cases Known to the Police	—	—	—	1	—
	破獲數 Cases Cleared	—	—	—	1	—
	嫌疑犯 Offenders	—	—	—	1	—
12月 Dec.	發生數 Cases Known to the Police	—	—	—	1	—
	破獲數 Cases Cleared	—	—	—	1	—
	嫌疑犯 Offenders	—	—	—	—	—

Table 4. Criminal Cases Known to the Police,
Cases Cleared and Number of Offenders - by Classification (Cont.56)

Unit: Cases, Persons

偽證	誣告	湮滅證據	藏匿頂替	脫逃	違反槍砲彈藥刀械管制條例	違反就業服務法	妨害電腦使用(3)	其他	暴力犯罪(4)
Perjury	Malicious Accusation	Destruction of Evidence	Concealment of Offenders	Escape	Violation of Firearms, Ammunition and Knives Control Act	Violation of the Employment Services Law	Interference with Computer Usage	Others	Violent Crime
10	135	2	2	—	113	1	615	1,409	70
11	124	2	3	—	173	1	227	1,402	74
10	122	2	6	—	164	1	214	2,022	152
1	9	1	—	—	7	—	53	78	6
1	6	1	—	—	10	—	14	72	7
1	4	1	—	—	10	—	9	92	12
—	17	—	—	—	12	1	46	95	10
—	18	—	—	—	16	1	14	99	11
—	12	—	—	—	14	1	11	130	15
1	17	—	—	—	11	—	49	115	4
1	18	—	—	—	15	—	26	121	4
1	21	—	—	—	12	—	23	163	9
1	12	—	—	—	15	—	53	88	11
1	6	—	—	—	24	—	22	95	12
—	9	—	—	—	22	—	25	201	15
1	10	—	1	—	8	—	72	111	9
—	10	—	1	—	14	—	21	114	8
—	12	—	1	—	13	—	20	174	26
—	11	—	1	—	7	—	49	119	5
1	11	—	2	—	8	—	14	121	4
—	11	—	5	—	6	—	8	159	19
1	11	—	—	—	14	—	44	157	4
1	10	—	—	—	21	—	15	147	5
1	9	—	—	—	25	—	18	248	11
2	3	—	—	—	4	—	53	169	4
2	4	—	—	—	14	—	19	167	5
4	3	—	—	—	14	—	18	243	7
1	14	—	—	—	7	—	39	106	4
2	12	—	—	—	11	—	25	101	6
2	9	—	—	—	9	—	21	128	6
—	8	1	—	—	10	—	31	117	5
—	7	1	—	—	16	—	16	113	4
—	7	1	—	—	19	—	17	156	7
1	9	—	—	—	8	—	70	102	5
1	10	—	—	—	11	—	22	98	5
—	9	—	—	—	10	—	30	109	8
1	14	—	—	—	10	—	56	152	3
1	12	—	—	—	13	—	19	154	3
1	16	—	—	—	10	—	14	219	17

表4 刑事案件發生數、破獲數及嫌疑犯人數—按案類別(續57)

單位：件；人

機關別		違反貪汙 治罪條例	瀆職	妨害兵役	偽造貨幣	偽造 度量衡
Institutions		Against Anti- Corruption Act	Malfeasance in Office	Interfering Military Services Act	Counter- feiting Currency	Offenses of Falseifying Weights and Measures
桃園市 Taoyuan City	發生數 Cases Known to the Police	—	—	—	3	—
	破獲數 Cases Cleared	—	—	—	3	—
	嫌疑犯 Offenders	—	—	—	3	—
1月 Jan.	發生數 Cases Known to the Police	—	—	—	—	—
	破獲數 Cases Cleared	—	—	—	—	—
	嫌疑犯 Offenders	—	—	—	—	—
2月 Feb.	發生數 Cases Known to the Police	—	—	—	1	—
	破獲數 Cases Cleared	—	—	—	1	—
	嫌疑犯 Offenders	—	—	—	1	—
3月 Mar.	發生數 Cases Known to the Police	—	—	—	1	—
	破獲數 Cases Cleared	—	—	—	1	—
	嫌疑犯 Offenders	—	—	—	1	—
4月 Apr.	發生數 Cases Known to the Police	—	—	—	—	—
	破獲數 Cases Cleared	—	—	—	—	—
	嫌疑犯 Offenders	—	—	—	—	—
5月 May	發生數 Cases Known to the Police	—	—	—	—	—
	破獲數 Cases Cleared	—	—	—	—	—
	嫌疑犯 Offenders	—	—	—	—	—
6月 June	發生數 Cases Known to the Police	—	—	—	—	—
	破獲數 Cases Cleared	—	—	—	—	—
	嫌疑犯 Offenders	—	—	—	—	—
7月 July	發生數 Cases Known to the Police	—	—	—	—	—
	破獲數 Cases Cleared	—	—	—	—	—
	嫌疑犯 Offenders	—	—	—	—	—
8月 Aug.	發生數 Cases Known to the Police	—	—	—	—	—
	破獲數 Cases Cleared	—	—	—	—	—
	嫌疑犯 Offenders	—	—	—	—	—
9月 Sept.	發生數 Cases Known to the Police	—	—	—	—	—
	破獲數 Cases Cleared	—	—	—	—	—
	嫌疑犯 Offenders	—	—	—	—	—
10月 Oct.	發生數 Cases Known to the Police	—	—	—	—	—
	破獲數 Cases Cleared	—	—	—	—	—
	嫌疑犯 Offenders	—	—	—	—	—
11月 Nov.	發生數 Cases Known to the Police	—	—	—	—	—
	破獲數 Cases Cleared	—	—	—	—	—
	嫌疑犯 Offenders	—	—	—	—	—
12月 Dec.	發生數 Cases Known to the Police	—	—	—	1	—
	破獲數 Cases Cleared	—	—	—	1	—
	嫌疑犯 Offenders	—	—	—	1	—

Table 4. Criminal Cases Known to the Police,
Cases Cleared and Number of Offenders - by Classification (Cont.57)

Unit: Cases, Persons

偽證	誣告	湮滅證據	藏匿頂替	脫逃	違反槍砲彈藥刀械管制條例	違反就業服務法	妨害電腦使用(3)	其他	暴力犯罪(4)
Perjury	Malicious Accusation	Destruction of Evidence	Concealment of Offenders	Escape	Violation of Firearms, Ammunition and Knives Control Act	Violation of the Employment Services Law	Interference with Computer Usage	Others	Violent Crime
2	18	—	—	1	164	—	14	180	51
1	16	1	1	1	147	—	32	159	52
4	14	3	2	1	185	—	21	211	101
—	—	—	—	—	11	—	2	24	3
—	2	—	—	—	9	—	2	22	3
—	2	—	—	—	8	—	2	23	4
—	1	—	—	—	19	—	1	13	5
—	—	—	—	—	18	—	1	20	5
—	—	—	—	—	20	—	—	20	7
—	4	—	—	—	15	—	1	8	7
—	3	—	—	—	14	—	7	11	7
—	2	—	—	—	18	—	1	11	13
—	1	—	—	—	15	—	1	10	5
—	—	—	—	—	15	—	1	5	6
—	—	—	—	—	14	—	1	10	6
1	1	—	—	—	8	—	2	15	1
1	2	—	—	—	6	—	2	12	1
4	2	—	—	—	7	—	—	12	5
—	2	—	—	—	18	—	1	12	7
—	1	1	—	—	14	—	2	11	7
—	1	3	—	—	30	—	1	31	15
—	2	—	—	1	8	—	—	33	3
—	2	—	1	1	8	—	2	28	3
—	1	—	2	1	11	—	2	42	4
—	2	—	—	—	16	—	—	26	5
—	—	—	—	—	13	—	1	16	4
—	—	—	—	—	16	—	—	26	18
1	2	—	—	—	13	—	2	10	2
—	2	—	—	—	11	—	2	10	3
—	2	—	—	—	16	—	2	10	7
—	1	—	—	—	13	—	2	6	1
—	2	—	—	—	10	—	9	6	1
—	2	—	—	—	13	—	9	9	2
—	2	—	—	—	15	—	2	11	2
—	2	—	—	—	14	—	2	12	2
—	2	—	—	—	17	—	3	11	2
—	—	—	—	—	13	—	—	12	10
—	—	—	—	—	15	—	1	6	10
—	—	—	—	—	15	—	—	6	18

表4 刑事案件發生數、破獲數及嫌疑犯人數—按案類別(續58)

單位：件；人

機關別		違反貪汙 治罪條例	瀆職	妨害兵役	偽造貨幣	偽造 度量衡
Institutions		Against Anti- Corruption Act	Malfeasance in Office	Interfering Military Services Act	Counter- feiting Currency	Offenses of Falseifying Weights and Measures
臺中市 Taichung City	發生數 Cases Known to the Police	—	4	—	6	—
	破獲數 Cases Cleared	—	2	—	7	—
	嫌疑犯 Offenders	—	4	—	8	—
1月 Jan.	發生數 Cases Known to the Police	—	1	—	1	—
	破獲數 Cases Cleared	—	—	—	1	—
	嫌疑犯 Offenders	—	—	—	1	—
2月 Feb.	發生數 Cases Known to the Police	—	—	—	—	—
	破獲數 Cases Cleared	—	—	—	—	—
	嫌疑犯 Offenders	—	—	—	—	—
3月 Mar.	發生數 Cases Known to the Police	—	1	—	—	—
	破獲數 Cases Cleared	—	—	—	—	—
	嫌疑犯 Offenders	—	—	—	—	—
4月 Apr.	發生數 Cases Known to the Police	—	1	—	2	—
	破獲數 Cases Cleared	—	1	—	2	—
	嫌疑犯 Offenders	—	1	—	1	—
5月 May	發生數 Cases Known to the Police	—	—	—	1	—
	破獲數 Cases Cleared	—	—	—	1	—
	嫌疑犯 Offenders	—	—	—	1	—
6月 June	發生數 Cases Known to the Police	—	—	—	—	—
	破獲數 Cases Cleared	—	—	—	—	—
	嫌疑犯 Offenders	—	—	—	—	—
7月 July	發生數 Cases Known to the Police	—	—	—	—	—
	破獲數 Cases Cleared	—	—	—	—	—
	嫌疑犯 Offenders	—	—	—	—	—
8月 Aug.	發生數 Cases Known to the Police	—	1	—	—	—
	破獲數 Cases Cleared	—	—	—	—	—
	嫌疑犯 Offenders	—	—	—	—	—
9月 Sept.	發生數 Cases Known to the Police	—	—	—	—	—
	破獲數 Cases Cleared	—	—	—	1	—
	嫌疑犯 Offenders	—	—	—	4	—
10月 Oct.	發生數 Cases Known to the Police	—	—	—	—	—
	破獲數 Cases Cleared	—	—	—	—	—
	嫌疑犯 Offenders	—	—	—	—	—
11月 Nov.	發生數 Cases Known to the Police	—	—	—	1	—
	破獲數 Cases Cleared	—	1	—	1	—
	嫌疑犯 Offenders	—	3	—	1	—
12月 Dec.	發生數 Cases Known to the Police	—	—	—	1	—
	破獲數 Cases Cleared	—	—	—	1	—
	嫌疑犯 Offenders	—	—	—	—	—

Table 4. Criminal Cases Known to the Police,
Cases Cleared and Number of Offenders - by Classification (Cont.58)

Unit: Cases, Persons

偽證	誣告	湮滅證據	藏匿頂替	脫逃	違反槍砲彈藥刀械管制條例	違反就業服務法	妨害電腦使用(3)	其他	暴力犯罪(4)
Perjury	Malicious Accusation	Destruction of Evidence	Concealment of Offenders	Escape	Violation of Firearms, Ammunition and Knives Control Act	Violation of the Employment Services Law	Interference with Computer Usage	Others	Violent Crime
—	28	1	8	—	105	1	154	782	36
—	24	1	9	—	133	1	79	678	38
—	24	1	12	—	120	2	75	887	72
—	2	—	1	—	10	—	16	68	5
—	2	—	2	—	14	—	12	52	5
—	2	—	4	—	13	—	13	52	11
—	1	—	—	—	5	—	16	64	4
—	1	—	—	—	9	—	12	57	5
—	—	—	—	—	8	—	11	64	6
—	1	—	—	—	10	—	11	74	3
—	1	—	—	—	14	—	8	64	4
—	1	—	—	—	13	—	8	81	6
—	4	—	1	—	12	—	13	78	2
—	5	—	1	—	16	—	9	67	2
—	4	—	1	—	15	—	7	116	5
—	3	—	2	—	7	—	5	51	4
—	3	—	2	—	8	—	4	42	2
—	3	—	3	—	7	—	3	57	2
—	1	—	1	—	8	—	7	47	5
—	—	—	1	—	12	—	6	47	5
—	—	—	1	—	14	—	8	52	20
—	3	—	—	—	8	—	8	64	3
—	3	—	—	—	6	—	4	52	4
—	3	—	—	—	6	—	2	64	6
—	4	—	1	—	9	—	15	68	1
—	1	—	1	—	9	—	5	59	2
—	1	—	1	—	10	—	5	122	7
—	2	—	2	—	14	—	11	64	5
—	1	—	2	—	15	—	3	60	5
—	1	—	2	—	11	—	3	64	6
—	1	—	—	—	6	—	14	61	1
—	1	—	—	—	8	—	6	55	1
—	1	—	—	—	4	—	6	81	1
—	2	—	—	—	11	1	15	72	—
—	2	—	—	—	12	1	3	62	—
—	2	—	—	—	10	2	2	70	—
—	4	1	—	—	5	—	23	71	3
—	4	1	—	—	10	—	7	61	3
—	6	1	—	—	9	—	7	64	2

表4 刑事案件發生數、破獲數及嫌疑犯人數—按案類別(續59)

單位：件；人

機關別		違反貪汙 治罪條例	瀆職	妨害兵役	偽造貨幣	偽造 度量衡
Institutions		Against Anti- Corruption Act	Malfeasance in Office	Interfering Military Services Act	Counter- feiting Currency	Offenses of Falseifying Weights and Measures
臺南市 Tainan City	發生數 Cases Known to the Police	1	13	—	5	—
	破獲數 Cases Cleared	1	10	—	5	—
	嫌疑犯 Offenders	3	13	—	5	—
1月 Jan.	發生數 Cases Known to the Police	1	—	—	3	—
	破獲數 Cases Cleared	1	—	—	3	—
	嫌疑犯 Offenders	3	—	—	3	—
2月 Feb.	發生數 Cases Known to the Police	—	1	—	—	—
	破獲數 Cases Cleared	—	—	—	—	—
	嫌疑犯 Offenders	—	—	—	—	—
3月 Mar.	發生數 Cases Known to the Police	—	2	—	—	—
	破獲數 Cases Cleared	—	—	—	—	—
	嫌疑犯 Offenders	—	—	—	—	—
4月 Apr.	發生數 Cases Known to the Police	—	1	—	2	—
	破獲數 Cases Cleared	—	1	—	2	—
	嫌疑犯 Offenders	—	1	—	2	—
5月 May	發生數 Cases Known to the Police	—	3	—	—	—
	破獲數 Cases Cleared	—	3	—	—	—
	嫌疑犯 Offenders	—	3	—	—	—
6月 June	發生數 Cases Known to the Police	—	—	—	—	—
	破獲數 Cases Cleared	—	1	—	—	—
	嫌疑犯 Offenders	—	1	—	—	—
7月 July	發生數 Cases Known to the Police	—	1	—	—	—
	破獲數 Cases Cleared	—	1	—	—	—
	嫌疑犯 Offenders	—	1	—	—	—
8月 Aug.	發生數 Cases Known to the Police	—	1	—	—	—
	破獲數 Cases Cleared	—	1	—	—	—
	嫌疑犯 Offenders	—	1	—	—	—
9月 Sept.	發生數 Cases Known to the Police	—	2	—	—	—
	破獲數 Cases Cleared	—	1	—	—	—
	嫌疑犯 Offenders	—	2	—	—	—
10月 Oct.	發生數 Cases Known to the Police	—	—	—	—	—
	破獲數 Cases Cleared	—	—	—	—	—
	嫌疑犯 Offenders	—	—	—	—	—
11月 Nov.	發生數 Cases Known to the Police	—	1	—	—	—
	破獲數 Cases Cleared	—	1	—	—	—
	嫌疑犯 Offenders	—	2	—	—	—
12月 Dec.	發生數 Cases Known to the Police	—	1	—	—	—
	破獲數 Cases Cleared	—	1	—	—	—
	嫌疑犯 Offenders	—	2	—	—	—

Table 4. Criminal Cases Known to the Police,
Cases Cleared and Number of Offenders - by Classification (Cont.59)

Unit: Cases, Persons

偽證	誣告	湮滅證據	藏匿頂替	脫逃	違反槍砲彈藥 刀械管制 條例	違反就業 服務法	妨害電 腦使用(3)	其他	暴力 犯罪 (4)
Perjury	Malicious Accusation	Destruction of Evidence	Conceal- ment of Offenders	Escape	Violation of Firearms, Ammunition and Knives Control Act	Violation of the Employment Services Law	Interference with Computer Usage	Others	Violent Crime
11	71	3	8	2	115	—	82	548	80
10	74	3	8	2	113	—	63	539	84
12	79	7	10	2	111	—	60	769	134
—	2	1	—	—	7	—	7	40	11
—	1	1	—	—	6	—	5	46	11
—	1	4	—	—	3	—	6	68	10
—	2	—	—	—	6	—	6	34	6
—	6	—	—	—	6	—	4	31	6
—	7	—	—	—	6	—	5	36	13
—	4	—	—	—	18	—	11	52	5
—	5	—	—	—	20	—	7	50	3
—	5	—	—	—	19	—	6	53	3
1	8	—	—	—	10	—	8	74	9
1	8	—	—	—	9	—	8	78	9
1	11	—	—	—	11	—	5	106	19
1	6	—	—	—	7	—	10	43	6
1	6	—	—	—	9	—	7	41	6
1	5	—	—	—	10	—	6	73	5
2	9	1	—	—	9	—	6	48	6
1	8	1	—	—	9	—	6	49	10
1	10	1	—	—	8	—	5	58	30
1	9	1	2	—	10	—	2	48	6
1	10	1	2	—	12	—	3	42	7
1	10	2	3	—	15	—	3	65	9
1	8	—	1	—	13	—	7	41	7
1	8	—	1	—	12	—	7	44	8
2	9	—	2	—	9	—	7	47	16
1	7	—	1	—	8	—	6	37	4
1	7	—	1	—	7	—	6	40	4
3	6	—	1	—	7	—	7	97	4
2	2	—	1	1	10	—	6	38	9
2	2	—	1	1	8	—	5	34	8
1	2	—	1	1	7	—	4	72	6
—	6	—	1	—	9	—	12	49	8
—	6	—	1	—	7	—	5	43	9
—	6	—	1	—	9	—	6	47	16
2	8	—	2	1	8	—	1	44	3
2	7	—	2	1	8	—	—	41	3
2	7	—	2	1	7	—	—	47	3

表4 刑事案件發生數、破獲數及嫌疑犯人數—按案類別(續60)

單位：件；人

機關別		違反貪汙 治罪條例	瀆職	妨害兵役	偽造貨幣	偽造 度量衡
Institutions		Against Anti- Corruption Act	Malfeasance in Office	Interfering Military Services Act	Counter- feiting Currency	Offenses of Falseifying Weights and Measures
高 雄 市 Kaohsiung City	發生數 Cases Known to the Police	—	4	—	7	—
	破獲數 Cases Cleared	—	2	—	7	—
	嫌疑犯 Offenders	—	3	—	7	—
1月 Jan.	發生數 Cases Known to the Police	—	—	—	—	—
	破獲數 Cases Cleared	—	—	—	—	—
	嫌疑犯 Offenders	—	—	—	—	—
2月 Feb.	發生數 Cases Known to the Police	—	—	—	—	—
	破獲數 Cases Cleared	—	—	—	—	—
	嫌疑犯 Offenders	—	—	—	—	—
3月 Mar.	發生數 Cases Known to the Police	—	—	—	2	—
	破獲數 Cases Cleared	—	—	—	2	—
	嫌疑犯 Offenders	—	—	—	2	—
4月 Apr.	發生數 Cases Known to the Police	—	1	—	1	—
	破獲數 Cases Cleared	—	—	—	1	—
	嫌疑犯 Offenders	—	—	—	1	—
5月 May	發生數 Cases Known to the Police	—	—	—	—	—
	破獲數 Cases Cleared	—	—	—	—	—
	嫌疑犯 Offenders	—	—	—	—	—
6月 June	發生數 Cases Known to the Police	—	2	—	—	—
	破獲數 Cases Cleared	—	1	—	—	—
	嫌疑犯 Offenders	—	1	—	—	—
7月 July	發生數 Cases Known to the Police	—	—	—	2	—
	破獲數 Cases Cleared	—	—	—	2	—
	嫌疑犯 Offenders	—	—	—	2	—
8月 Aug.	發生數 Cases Known to the Police	—	1	—	—	—
	破獲數 Cases Cleared	—	1	—	—	—
	嫌疑犯 Offenders	—	2	—	—	—
9月 Sept.	發生數 Cases Known to the Police	—	—	—	2	—
	破獲數 Cases Cleared	—	—	—	2	—
	嫌疑犯 Offenders	—	—	—	2	—
10月 Oct.	發生數 Cases Known to the Police	—	—	—	—	—
	破獲數 Cases Cleared	—	—	—	—	—
	嫌疑犯 Offenders	—	—	—	—	—
11月 Nov.	發生數 Cases Known to the Police	—	—	—	—	—
	破獲數 Cases Cleared	—	—	—	—	—
	嫌疑犯 Offenders	—	—	—	—	—
12月 Dec.	發生數 Cases Known to the Police	—	—	—	—	—
	破獲數 Cases Cleared	—	—	—	—	—
	嫌疑犯 Offenders	—	—	—	—	—

Table 4. Criminal Cases Known to the Police,
Cases Cleared and Number of Offenders - by Classification (Cont.60)

Unit: Cases, Persons

偽證	誣告	湮滅證據	藏匿頂替	脫逃	違反槍砲彈藥刀械管制條例	違反就業服務法	妨害電腦使用(3)	其他	暴力犯罪(4)
Perjury	Malicious Accusation	Destruction of Evidence	Concealment of Offenders	Escape	Violation of Firearms, Ammunition and Knives Control Act	Violation of the Employment Services Law	Interference with Computer Usage	Others	Violent Crime
2	52	—	1	1	115	—	109	856	76
2	49	—	1	1	127	—	77	823	84
4	54	—	5	1	91	—	76	1,241	139
—	3	—	—	—	12	—	5	74	4
—	3	—	—	—	9	—	6	70	6
—	3	—	—	—	4	—	3	113	15
—	3	—	—	—	15	—	20	72	7
—	2	—	—	—	15	—	10	72	10
—	2	—	—	—	12	—	6	115	17
—	4	—	—	—	6	—	16	84	9
—	4	—	—	—	10	—	11	71	8
—	5	—	—	—	8	—	9	140	9
—	4	—	—	—	10	—	12	70	5
—	3	—	—	—	12	—	9	63	5
—	3	—	—	—	14	—	10	75	3
1	5	—	—	—	10	—	5	71	4
1	4	—	—	—	10	—	1	68	5
1	6	—	—	—	7	—	2	81	7
—	7	—	1	—	12	—	12	59	9
—	7	—	1	—	11	—	6	60	7
—	7	—	5	—	8	—	7	79	9
—	2	—	—	—	8	—	4	90	10
—	2	—	—	—	8	—	4	84	10
—	2	—	—	—	8	—	4	121	17
1	12	—	—	—	8	—	8	91	3
1	10	—	—	—	13	—	7	94	4
3	11	—	—	—	7	—	8	158	17
—	2	—	—	1	10	—	7	62	11
—	3	—	—	1	13	—	4	61	10
—	3	—	—	1	9	—	4	76	22
—	1	—	—	—	7	—	11	52	3
—	3	—	—	—	9	—	11	50	5
—	3	—	—	—	8	—	11	80	6
—	2	—	—	—	12	—	5	60	6
—	2	—	—	—	13	—	3	61	7
—	2	—	—	—	4	—	3	101	9
—	7	—	—	—	5	—	4	71	5
—	6	—	—	—	4	—	5	69	7
—	7	—	—	—	2	—	9	102	8

表4 刑事案件發生數、破獲數及嫌疑犯人數—按案類別(續61)

單位：件；人

機關別		違反貪汙 治罪條例	瀆職	妨害兵役	偽造貨幣	偽造 度量衡
Institutions		Against Anti- Corruption Act	Malfeasance in Office	Interfering Military Services Act	Counter- feiting Currency	Offenses of Falseifying Weights and Measures
臺灣省 Taiwan Province	發生數 Cases Known to the Police	6	11	1	12	—
	破獲數 Cases Cleared	6	10	1	12	—
	嫌疑犯 Offenders	6	15	2	11	—
1月 Jan.	發生數 Cases Known to the Police	—	2	—	1	—
	破獲數 Cases Cleared	—	2	—	1	—
	嫌疑犯 Offenders	—	5	—	2	—
2月 Feb.	發生數 Cases Known to the Police	1	—	—	2	—
	破獲數 Cases Cleared	1	—	—	2	—
	嫌疑犯 Offenders	1	—	—	2	—
3月 Mar.	發生數 Cases Known to the Police	1	1	—	1	—
	破獲數 Cases Cleared	1	2	—	1	—
	嫌疑犯 Offenders	1	2	—	1	—
4月 Apr.	發生數 Cases Known to the Police	—	1	1	—	—
	破獲數 Cases Cleared	—	1	1	—	—
	嫌疑犯 Offenders	—	2	2	—	—
5月 May	發生數 Cases Known to the Police	—	1	—	1	—
	破獲數 Cases Cleared	—	1	—	1	—
	嫌疑犯 Offenders	—	1	—	1	—
6月 June	發生數 Cases Known to the Police	1	—	—	2	—
	破獲數 Cases Cleared	1	—	—	2	—
	嫌疑犯 Offenders	1	—	—	2	—
7月 July	發生數 Cases Known to the Police	1	—	—	2	—
	破獲數 Cases Cleared	1	—	—	2	—
	嫌疑犯 Offenders	1	—	—	1	—
8月 Aug.	發生數 Cases Known to the Police	—	1	—	2	—
	破獲數 Cases Cleared	—	1	—	2	—
	嫌疑犯 Offenders	—	1	—	1	—
9月 Sept.	發生數 Cases Known to the Police	1	1	—	—	—
	破獲數 Cases Cleared	1	—	—	—	—
	嫌疑犯 Offenders	1	—	—	—	—
10月 Oct.	發生數 Cases Known to the Police	—	1	—	1	—
	破獲數 Cases Cleared	—	1	—	1	—
	嫌疑犯 Offenders	—	1	—	1	—
11月 Nov.	發生數 Cases Known to the Police	—	1	—	—	—
	破獲數 Cases Cleared	—	1	—	—	—
	嫌疑犯 Offenders	—	1	—	—	—
12月 Dec.	發生數 Cases Known to the Police	1	2	—	—	—
	破獲數 Cases Cleared	1	1	—	—	—
	嫌疑犯 Offenders	1	2	—	—	—

Table 4. Criminal Cases Known to the Police,
Cases Cleared and Number of Offenders - by Classification (Cont.61)

Unit: Cases, Persons

偽證	誣告	湮滅證據	藏匿頂替	脫逃	違反槍砲彈藥刀械管制條例	違反就業服務法	妨害電腦使用(3)	其他	暴力犯罪(4)
Perjury	Malicious Accusation	Destruction of Evidence	Concealment of Offenders	Escape	Violation of Firearms, Ammunition and Knives Control Act	Violation of the Employment Services Law	Interference with Computer Usage	Others	Violent Crime
7	108	2	16	10	497	3	601	3,169	279
8	102	1	12	10	452	3	210	3,048	289
19	99	1	13	12	445	4	201	4,136	487
—	4	—	1	—	29	—	38	210	14
—	4	—	—	—	29	—	9	218	20
—	5	—	—	—	26	—	8	315	32
—	10	—	1	—	49	—	35	223	24
—	10	—	1	—	45	—	19	205	24
—	9	—	1	—	44	—	15	237	44
—	11	1	—	1	34	1	66	286	20
—	11	1	—	1	30	1	19	289	18
—	10	1	—	—	37	1	11	398	34
—	16	—	2	—	62	—	52	275	27
—	14	—	1	—	56	—	18	270	24
—	12	—	1	—	51	—	18	327	28
—	8	—	2	1	41	—	49	252	23
—	8	—	2	1	41	—	17	239	27
—	7	—	3	1	41	—	14	334	50
—	5	1	5	2	39	1	49	228	22
—	3	—	4	2	33	1	23	214	23
—	2	—	3	1	36	2	28	296	41
1	6	—	1	3	50	—	21	306	19
1	7	—	—	3	44	—	13	305	21
1	8	—	—	4	44	—	9	428	34
1	6	—	1	—	40	—	38	342	25
1	9	—	1	—	34	—	29	337	23
1	8	—	1	—	36	—	25	499	31
1	7	—	1	—	47	—	52	258	16
1	6	—	1	—	44	—	19	255	20
2	6	—	2	—	41	—	24	370	59
2	9	—	1	1	31	—	45	257	19
3	8	—	1	1	29	—	12	249	20
5	8	—	1	1	21	—	13	332	31
1	12	—	1	—	37	—	92	285	27
1	8	—	1	—	35	—	17	249	25
5	9	—	1	—	32	—	23	333	40
1	14	—	—	2	38	1	64	247	43
1	14	—	—	2	32	1	15	218	44
5	15	—	—	5	36	1	13	267	63

表4 刑事案件發生數、破獲數及嫌疑犯人數—按案類別(續62)

單位：件；人

機關別		違反貪汙 治罪條例	瀆職	妨害兵役	偽造貨幣	偽造 度量衡
Institutions		Against Anti- Corruption Act	Malfeasance in Office	Interfering Military Services Act	Counter- feiting Currency	Offenses of Falseifying Weights and Measures
宜蘭縣 Yilan County	發生數 Cases Known to the Police	—	1	—	—	—
	破獲數 Cases Cleared	—	1	—	—	—
	嫌疑犯 Offenders	—	1	—	—	—
新竹縣 Hsinchu County	發生數 Cases Known to the Police	1	—	—	—	—
	破獲數 Cases Cleared	1	—	—	—	—
	嫌疑犯 Offenders	1	—	—	—	—
苗栗縣 Miaoli County	發生數 Cases Known to the Police	—	—	—	1	—
	破獲數 Cases Cleared	—	—	—	1	—
	嫌疑犯 Offenders	—	—	—	1	—
彰化縣 Changhua County	發生數 Cases Known to the Police	1	3	1	1	—
	破獲數 Cases Cleared	1	2	1	1	—
	嫌疑犯 Offenders	1	2	2	1	—
南投縣 Nantou County	發生數 Cases Known to the Police	2	1	—	6	—
	破獲數 Cases Cleared	2	1	—	6	—
	嫌疑犯 Offenders	2	2	—	4	—
雲林縣 Yunlin County	發生數 Cases Known to the Police	1	2	—	2	—
	破獲數 Cases Cleared	1	2	—	2	—
	嫌疑犯 Offenders	1	5	—	3	—
嘉義縣 Chiayi County	發生數 Cases Known to the Police	—	2	—	—	—
	破獲數 Cases Cleared	—	2	—	—	—
	嫌疑犯 Offenders	—	3	—	—	—
屏東縣 Pingtung County	發生數 Cases Known to the Police	—	—	—	—	—
	破獲數 Cases Cleared	—	—	—	—	—
	嫌疑犯 Offenders	—	—	—	—	—

Table 4. Criminal Cases Known to the Police,
Cases Cleared and Number of Offenders - by Classification (Cont.62)

Unit: Cases, Persons

偽證	誣告	湮滅證據	藏匿頂替	脫逃	違反槍砲彈藥刀械管制條例	違反就業服務法	妨害電腦使用(3)	其他	暴力犯罪(4)
Perjury	Malicious Accusation	Destruction of Evidence	Concealment of Offenders	Escape	Violation of Firearms, Ammunition and Knives Control Act	Violation of the Employment Services Law	Interference with Computer Usage	Others	Violent Crime
—	9	—	1	1	37	—	116	163	31
—	9	—	1	1	29	—	21	143	31
—	11	—	1	1	21	—	18	197	36
—	7	—	3	2	48	1	35	342	14
—	7	—	2	2	30	1	23	343	13
—	5	—	1	4	25	1	23	489	24
—	8	—	2	1	26	—	10	101	32
—	2	—	1	1	26	—	4	87	32
—	3	—	1	1	24	—	3	113	57
1	14	—	3	—	51	—	191	602	20
1	15	—	3	—	47	—	42	556	20
1	16	—	4	—	48	—	49	752	24
2	8	—	3	2	40	1	25	218	37
2	8	—	2	2	34	1	12	233	42
6	5	—	3	2	32	1	13	316	66
2	13	—	—	2	49	1	16	354	31
2	14	—	—	2	40	1	28	338	31
5	14	—	—	2	35	2	20	456	64
1	7	—	—	—	24	—	61	265	16
1	8	—	—	—	26	—	15	243	17
1	6	—	—	—	40	—	12	314	21
—	8	—	2	—	99	—	33	401	14
—	6	—	2	—	78	—	10	386	16
—	5	—	2	—	73	—	11	517	44

表4 刑事案件發生數、破獲數及嫌疑犯人數—按案類別(續63)

單位：件；人

機關別		違反貪汙 治罪條例	瀆職	妨害兵役	偽造貨幣	偽造 度量衡
Institutions		Against Anti- Corruption Act	Malfeasance in Office	Interfering Military Services Act	Counter- feiting Currency	Offenses of Falseifying Weights and Measures
臺東縣 Taitung County	發生數	Cases Known to the Police	—	—	—	—
	破獲數	Cases Cleared	—	—	—	—
	嫌疑犯	Offenders	—	—	—	—
花蓮縣 Hualien County	發生數	Cases Known to the Police	1	—	—	2
	破獲數	Cases Cleared	1	—	—	2
	嫌疑犯	Offenders	1	—	—	2
澎湖縣 Penghu County	發生數	Cases Known to the Police	—	1	—	—
	破獲數	Cases Cleared	—	—	—	—
	嫌疑犯	Offenders	—	—	—	—
基隆市 Keelung City	發生數	Cases Known to the Police	—	—	—	—
	破獲數	Cases Cleared	—	—	—	—
	嫌疑犯	Offenders	—	—	—	—
新竹市 Hsinchu City	發生數	Cases Known to the Police	—	1	—	—
	破獲數	Cases Cleared	—	1	—	—
	嫌疑犯	Offenders	—	1	—	—
嘉義市 Chiayi City	發生數	Cases Known to the Police	—	—	—	—
	破獲數	Cases Cleared	—	1	—	—
	嫌疑犯	Offenders	—	1	—	—
福建省 Fuchien Province	發生數	Cases Known to the Police	1	—	—	—
	破獲數	Cases Cleared	1	—	—	—
	嫌疑犯	Offenders	5	—	—	—
金門縣 Kinmen County	發生數	Cases Known to the Police	1	—	—	—
	破獲數	Cases Cleared	1	—	—	—
	嫌疑犯	Offenders	5	—	—	—
連江縣 Lienchiang County	發生數	Cases Known to the Police	—	—	—	—
	破獲數	Cases Cleared	—	—	—	—
	嫌疑犯	Offenders	—	—	—	—

表4 刑事案件發生數、破獲數及嫌疑犯人數—按案類別(續64完)

單位：件；人

機關別			違反貪汙 治罪條例	瀆職	妨害兵役	偽造貨幣	偽造 度量衡
Institutions			Against Anti- Corruption Act	Malfeasance in Office	Interfering Military Services Act	Counter- feiting Currency	Offenses of Falseifying Weights and Measures
署所屬機關 NPA's Subordinate Organizations	發生數	Cases Known to the Police	—	—	—	—	—
	破獲數	Cases Cleared	—	—	—	—	—
	嫌疑犯	Offenders	—	—	—	—	—
1月 Jan.	發生數	Cases Known to the Police	—	—	—	—	—
	破獲數	Cases Cleared	—	—	—	—	—
	嫌疑犯	Offenders	—	—	—	—	—
2月 Feb.	發生數	Cases Known to the Police	—	—	—	—	—
	破獲數	Cases Cleared	—	—	—	—	—
	嫌疑犯	Offenders	—	—	—	—	—
3月 Mar.	發生數	Cases Known to the Police	—	—	—	—	—
	破獲數	Cases Cleared	—	—	—	—	—
	嫌疑犯	Offenders	—	—	—	—	—
4月 Apr.	發生數	Cases Known to the Police	—	—	—	—	—
	破獲數	Cases Cleared	—	—	—	—	—
	嫌疑犯	Offenders	—	—	—	—	—
5月 May	發生數	Cases Known to the Police	—	—	—	—	—
	破獲數	Cases Cleared	—	—	—	—	—
	嫌疑犯	Offenders	—	—	—	—	—
6月 June	發生數	Cases Known to the Police	—	—	—	—	—
	破獲數	Cases Cleared	—	—	—	—	—
	嫌疑犯	Offenders	—	—	—	—	—
7月 July	發生數	Cases Known to the Police	—	—	—	—	—
	破獲數	Cases Cleared	—	—	—	—	—
	嫌疑犯	Offenders	—	—	—	—	—
8月 Aug.	發生數	Cases Known to the Police	—	—	—	—	—
	破獲數	Cases Cleared	—	—	—	—	—
	嫌疑犯	Offenders	—	—	—	—	—
9月 Sept.	發生數	Cases Known to the Police	—	—	—	—	—
	破獲數	Cases Cleared	—	—	—	—	—
	嫌疑犯	Offenders	—	—	—	—	—
10月 Oct.	發生數	Cases Known to the Police	—	—	—	—	—
	破獲數	Cases Cleared	—	—	—	—	—
	嫌疑犯	Offenders	—	—	—	—	—
11月 Nov.	發生數	Cases Known to the Police	—	—	—	—	—
	破獲數	Cases Cleared	—	—	—	—	—
	嫌疑犯	Offenders	—	—	—	—	—
12月 Dec.	發生數	Cases Known to the Police	—	—	—	—	—
	破獲數	Cases Cleared	—	—	—	—	—
	嫌疑犯	Offenders	—	—	—	—	—

資料來源：各級警察機關偵辦刑案紀錄表。

說明：本表係指全國各警察機關受(處)理數。

附註：(1)民國94年3月以前「詐欺」案件包括「背信」案件。

(2)民國86年以前資料為「煙毒」案件，細項分別為吸毒、運毒、販毒等犯罪方法；不含行政罰人數。

(3)民國94年起新增「妨害電腦使用」案件。

(4)105年以前強制性交包括強制性交(單一嫌疑犯)、共同強制性交(二人以上嫌疑犯)及對幼性交，自106年1月起排除「對幼性交」。

Table 4. Criminal Cases Known to the Police,
Cases Cleared and Number of Offenders - by Classification (Cont.64 End)

Unit:Cases,Persons

偽證	誣告	湮滅證據	藏匿頂替	脫逃	違反槍砲彈藥刀械管制條例	違反就業服務法	妨害電腦使用(3)	其他	暴力犯罪(4)
Perjury	Malicious Accusation	Destruction of Evidence	Concealment of Offenders	Escape	Violation of Firearms, Ammunition and Knives Control Act	Violation of the Employment Services Law	Interference with Computer Usage	Others	Violent Crime
1	3	—	1	—	62	—	14	514	18
—	5	—	1	—	70	—	4	672	16
—	7	—	1	—	66	—	4	1,379	23
—	—	—	—	—	11	—	2	28	4
—	—	—	—	—	10	—	—	41	3
—	—	—	—	—	8	—	—	98	4
—	—	—	—	—	6	—	1	30	2
—	—	—	—	—	6	—	1	46	2
—	—	—	—	—	6	—	1	96	6
—	—	—	—	—	7	—	1	37	3
—	—	—	—	—	6	—	2	50	3
—	—	—	—	—	6	—	—	110	4
—	—	—	—	—	5	—	—	39	—
—	1	—	—	—	5	—	—	59	1
—	1	—	—	—	5	—	—	166	1
—	—	—	—	—	3	—	—	37	1
—	1	—	—	—	4	—	—	46	—
—	1	—	—	—	5	—	—	87	—
—	2	—	—	—	3	—	1	37	1
—	1	—	—	—	6	—	—	48	1
—	1	—	—	—	4	—	—	132	1
—	—	—	—	—	5	—	1	48	—
—	—	—	—	—	5	—	—	63	1
—	—	—	—	—	5	—	—	157	—
—	—	—	1	—	1	—	3	57	1
—	—	—	1	—	3	—	1	69	1
—	—	—	1	—	3	—	1	108	1
—	—	—	—	—	6	—	3	52	1
—	1	—	—	—	7	—	—	65	1
—	3	—	—	—	7	—	—	122	2
1	—	—	—	—	7	—	—	45	3
—	1	—	—	—	8	—	—	57	2
—	1	—	—	—	8	—	—	86	3
—	—	—	—	—	5	—	—	61	—
—	—	—	—	—	5	—	—	74	—
—	—	—	—	—	4	—	2	138	—
—	1	—	—	—	3	—	2	43	2
—	—	—	—	—	5	—	—	54	1
—	—	—	—	—	5	—	—	79	1

Source:The Record of Criminal Cases Investigated and Prosecuted by All Police Organizations.

Note: The numbers reported in the table 4 are the offenses known and reported to the police.

Annotation : (1)Fraud includes breach of trust before March 31, 2005.

(2)Data refers to narcotics before 1997, included drug taking, smuggling and trafficking. Data do not include Administrative Penalty persons.

(3)Interference with computer usage has been first added since 2005.

(4)Forcible Rape includes rape (one offender), multi-perpetrator rape (two or more offenders), and having sex with children before 2016. Having sex with children has been excluded the item of forcible rape since January 1,2017.

表5 刑事案件發生數—按案類及時間別

民國109年

單位：件

案類別		總計	0-2時	2-4時	4-6時	6-8時	8-10時
Classification		Grand Total	0-2 o'clock	2-4 o'clock	4-6 o'clock	6-8 o'clock	8-10 o'clock
總計	Grand Total	259,713	22,221	12,036	9,022	12,312	20,754
竊盜總數	Larceny	37,016	2,604	2,718	2,382	2,673	3,445
重大竊盜	Serious Larceny	30	3	4	—	3	6
普通竊盜	General Larceny	31,469	2,258	2,404	2,063	1,979	2,862
汽車竊盜	Automobile Theft	1,006	82	106	76	156	111
機車竊盜	Motorcycle Theft	4,511	261	204	243	535	466
暴力犯罪總數	Violent Crime	707	84	50	45	38	45
故意殺人	Murder and Nonnegligent Manslaughter	238	32	20	21	15	14
擄人勒贖	Kidnapping	1	1	—	—	—	—
強盜	Robbery	156	14	13	16	8	8
搶奪	Snatch and Grab	125	4	2	3	10	12
重傷害	Aggravated Assault	21	3	3	1	—	—
恐嚇取財(1)	Intimidation and Extortion	1	—	—	—	—	—
強制性交(2)	Forcible Rape	165	30	12	4	5	11
贓物	Stolen Property	112	12	2	3	2	16
賭博	Gambling	3,175	506	60	39	33	262
一般傷害	General Assault	12,645	930	764	472	578	890
詐欺背信	Fraudulent, Breach of Trust	24,607	1,374	274	202	255	1,554
違反毒品危害 防制條例	Against Narcotics Hazard Prevention Act	45,489	4,865	1,777	995	1,866	2,927
妨害自由	Interference with Personal Liberty	9,994	762	354	212	391	821
駕駛過失	Negligence in Traffic Accidents	16,578	375	165	292	1,616	2,174
妨害婚姻及 家庭	Offenses Against Marriage and Family	451	87	10	7	10	40
一般妨害 風化(3)	Obscenity	4,847	557	277	186	172	296
侵占	Embezzlement	8,160	718	211	185	306	855
違反槍砲彈藥 刀械管制條例	Violation of Firearms, Ammunition and Knives Control Act	1,427	117	73	40	90	131
公共危險	Offense Against Public Safety	53,835	5,177	3,814	2,951	2,964	3,001
就業服務法	Employment Services Law	5	2	—	—	1	—
其他	Others	40,665	4,051	1,487	1,011	1,317	4,297

資料來源：各級警察機關偵辦刑案紀錄表。

附註：(1)民國89年起恐嚇取財係指行為人已著手槍擊、下毒、縱火、爆炸等手段恐嚇勒索財物者。

(2)105年以前強制性交包括強制性交(單一嫌疑犯)、共同強制性交(二人以上嫌疑犯)及對幼性交，自106年1月起排除「對幼性交」。

(3)一般妨害風化此處指妨害風化及性交猥褻。

Table 5. Criminal Cases Known to the Police - by Classification and Time

2020							Unit:Cases
10-12時	12-14時	14-16時	16-18時	18-20時	20-22時	22-24時	不詳
10-12 o'clock	12-14 o'clock	14-16 o'clock	16-18 o'clock	18-20 o'clock	20-22 o'clock	22-24 o'clock	Unknown
24,228	26,798	26,401	29,360	27,265	26,229	23,086	1
3,840	3,723	3,622	3,720	3,270	2,760	2,259	—
1	2	4	2	4	1	—	—
3,365	3,238	3,192	3,209	2,736	2,300	1,863	—
77	66	68	63	80	62	59	—
397	417	358	446	450	397	337	—
50	59	64	58	61	73	80	—
13	20	20	18	18	17	30	—
—	—	—	—	—	—	—	—
10	13	9	13	14	20	18	—
12	12	18	12	14	10	16	—
2	2	3	2	—	4	1	—
—	—	1	—	—	—	—	—
13	12	13	13	15	22	15	—
11	14	16	12	11	8	5	—
255	300	442	428	385	263	202	—
1,121	1,009	1,121	1,350	1,482	1,536	1,392	—
3,175	4,303	3,438	2,913	3,030	2,615	1,474	—
3,522	4,051	4,359	4,774	5,208	5,782	5,363	—
980	978	1,101	1,130	1,185	1,130	950	—
1,954	1,832	1,694	2,330	2,045	1,248	853	—
49	47	41	43	45	32	40	—
373	444	483	506	485	541	526	1
893	1,237	867	863	839	688	498	—
136	114	159	168	125	122	152	—
3,069	3,370	4,669	7,199	5,484	5,836	6,301	—
—	—	2	—	—	—	—	—
4,800	5,317	4,323	3,866	3,610	3,595	2,991	—

Source: The Record of Criminal Cases Investigated and Prosecuted by All Police Organizations.

Annotation: (1)Since 2000, intimidation and extortion has been defined as offenders extort money by means of carrying shooting, poisoning, arson, bombing, etc.

(2)Forcible Rape includes rape (one offender), multi-perpetrator rape (two or more offenders), and having sex with children before 2016. Having sex with children has been excluded the item of forcible rape since January 1,2017.

(3)Obscenity refers to obscene material, obscene behavior and sexual assault.

表6 刑事案件嫌疑犯人數—按案類及年齡層別

單位：人

年別 Year	總計 Grand Total	竊 盜 Larceny				
		計(1) Count	重大竊盜 Serious Larceny	普通竊盜 General Larceny	汽車竊盜 Automobile Theft	機車竊盜 Motorcycle Theft
民國 89年 2000	181,614	38,068		19,674	4,978	13,416
兒童 Child	525	468		276	3	189
少年 Juvenile	18,144	10,656		3,176	286	7,194
青年 Young Adult	32,311	6,645		3,449	1,102	2,094
成年 Adult	130,600	20,288		12,769	3,586	3,933
不詳 Unknown	34	11		4	1	6
民國 90年 2001	180,527	40,178		23,920	4,990	11,268
兒童 Child	533	445		343	1	101
少年 Juvenile	16,939	8,799		3,319	215	5,265
青年 Young Adult	27,771	6,696		3,963	903	1,830
成年 Adult	135,264	24,232		16,292	3,870	4,070
不詳 Unknown	20	6		3	1	2
民國 91年 2002	185,751	40,721	569	26,446	3,349	10,357
兒童 Child	458	392	—	310	—	82
少年 Juvenile	15,659	7,769	2	3,567	115	4,085
青年 Young Adult	28,118	7,013	40	4,549	588	1,836
成年 Adult	141,508	25,546	527	18,019	2,646	4,354
不詳 Unknown	8	1	—	1	—	—
民國 92年 2003	158,687	34,786	501	23,438	2,721	8,126
兒童 Child	414	350	—	275	1	74
少年 Juvenile	12,331	6,498	20	3,091	111	3,276
青年 Young Adult	23,420	5,699	31	3,929	448	1,291
成年 Adult	122,520	22,238	450	16,143	2,161	3,484
不詳 Unknown	2	1	—	—	—	1
民國 93年 2004	176,975	35,031	382	23,358	3,322	7,969
兒童 Child	377	290	—	229	1	60
少年 Juvenile	10,540	4,859	2	1,848	65	2,944
青年 Young Adult	22,381	4,314	23	2,959	372	960
成年 Adult	143,672	25,566	357	18,320	2,884	4,005
不詳 Unknown	5	2	—	2	—	—
民國 94年 2005	207,425	39,374	345	27,438	3,654	7,937
兒童 Child	384	307	1	241	—	65
少年 Juvenile	9,620	4,566	4	1,910	63	2,589
青年 Young Adult	23,288	4,219	24	3,042	356	797
成年 Adult	174,129	30,281	316	22,245	3,235	4,485
不詳 Unknown	4	1	—	—	—	1
民國 95年 2006	229,193	39,927	385	30,384	2,489	6,669
兒童 Child	462	364	—	293	1	70
少年 Juvenile	10,384	4,689	2	2,133	75	2,479
青年 Young Adult	24,489	3,951	26	2,984	214	727
成年 Adult	193,852	30,921	357	24,973	2,198	3,393
不詳 Unknown	6	2	—	1	1	—

Table 6. Criminal Cases Offenders - by Classification and Age

Unit: Persons

贓物 Stolen Property	賭博 Gambling	傷 害 Assault			詐欺背信(2) Fraudulent, Breach of Trust			重利 Usury
		計 Count	重傷害 Aggravated Assault	一般傷害 General Assault	計 Count	詐欺 Fraudulent	背信 Breach of Trust	
1,344	12,499	9,659	153	9,506	2,637	2,637	1,231	
5	—	4	—	4	—	—	—	
261	158	688	16	672	71	71	13	
221	1,538	1,180	53	1,127	373	373	199	
857	10,803	7,783	84	7,699	2,192	2,192	1,019	
—	—	4	—	4	1	1	—	
1,219	8,614	10,827	90	10,737	3,151	3,151	693	
2	1	6	—	6	—	—	—	
196	70	777	23	754	58	58	7	
193	811	1,241	20	1,221	419	419	112	
828	7,732	8,802	47	8,755	2,673	2,673	573	
—	—	1	—	1	1	1	1	
1,151	6,979	11,682	121	11,561	4,707	4,707	607	
1	3	5	—	5	4	4	—	
148	34	762	28	734	276	276	6	
172	635	1,302	19	1,283	627	627	85	
830	6,307	9,612	74	9,538	3,798	3,798	516	
—	—	1	—	1	2	2	—	
881	6,897	9,970	170	9,800	5,754	5,754	589	
4	4	10	—	10	4	4	—	
115	35	727	29	698	577	577	7	
103	530	1,048	38	1,010	923	923	85	
659	6,328	8,185	103	8,082	4,250	4,250	497	
—	—	—	—	—	—	—	—	
776	5,966	7,915	143	7,772	9,924	9,924	707	
3	—	7	—	7	2	2	—	
64	23	781	37	744	283	283	5	
71	332	849	46	803	1,352	1,352	105	
638	5,611	6,278	60	6,218	8,287	8,287	597	
—	—	—	—	—	—	—	—	
713	6,631	8,875	92	8,783	14,415	14,415	873	
1	—	8	—	8	6	6	—	
63	36	827	23	804	232	232	16	
48	496	992	20	972	2,292	2,292	143	
601	6,099	7,048	49	6,999	11,885	11,885	714	
—	—	—	—	—	—	—	—	
921	12,357	11,023	87	10,936	19,862	19,862	2,101	
1	4	7	1	6	4	4	—	
65	84	928	13	915	272	272	25	
55	816	1,265	32	1,233	3,299	3,299	272	
800	11,453	8,822	41	8,781	16,287	16,287	1,804	
—	—	1	—	1	—	—	—	

表6 刑事案件嫌疑犯人數—按案類及年齡層別(續1)

單位：人

年別 Year	總計 Grand Total	竊 盜 Larceny				
		計(1) Count	重大竊盜 Serious Larceny	普通竊盜 General Larceny	汽車竊盜 Automobile Theft	機車竊盜 Motorcycle Theft
民國 96年 2007	265,860	42,053	402	33,763	2,258	5,630
兒童 Child	496	343	—	291	—	52
少年 Juvenile	10,881	4,285	4	2,318	65	1,898
青年 Young Adult	27,440	3,684	17	2,975	163	529
成年 Adult	227,043	33,741	381	28,179	2,030	3,151
不詳 Unknown	—	—	—	—	—	—
民國 97年 2008	271,186	42,364	398	34,043	2,597	5,326
兒童 Child	472	283	—	238	—	45
少年 Juvenile	11,283	3,940	6	2,322	56	1,556
青年 Young Adult	26,401	3,398	21	2,736	154	487
成年 Adult	233,030	34,743	371	28,747	2,387	3,238
不詳 Unknown	—	—	—	—	—	—
民國 98年 2009	261,973	35,585	297	28,519	2,001	4,768
兒童 Child	452	296	—	258	—	38
少年 Juvenile	10,762	3,882	4	2,370	72	1,436
青年 Young Adult	25,229	3,281	11	2,588	173	509
成年 Adult	225,521	28,125	282	23,302	1,756	2,785
不詳 Unknown	9	1	—	1	—	—
民國 99年 2010	269,340	37,554	245	30,353	2,287	4,669
兒童 Child	472	318	1	276	—	41
少年 Juvenile	11,102	4,086	10	2,546	59	1,471
青年 Young Adult	25,213	3,012	19	2,379	166	448
成年 Adult	232,550	30,138	215	25,152	2,062	2,709
不詳 Unknown	3	—	—	—	—	—
民國 100年 2011	260,356	36,278	190	29,759	1,955	4,374
兒童 Child	537	308	—	277	—	31
少年 Juvenile	13,103	4,053	4	2,481	54	1,514
青年 Young Adult	26,610	3,093	10	2,529	146	408
成年 Adult	220,106	28,824	176	24,472	1,755	2,421
不詳 Unknown	—	—	—	—	—	—
民國 101年 2012	262,058	37,059	215	31,370	1,657	3,817
兒童 Child	623	386	—	361	1	24
少年 Juvenile	15,078	4,368	4	2,970	60	1,334
青年 Young Adult	28,291	3,328	21	2,811	118	378
成年 Adult	218,052	28,977	190	25,228	1,478	2,081
不詳 Unknown	14	—	—	—	—	—
民國 102年 2013	255,310	33,468	155	28,685	1,328	3,300
兒童 Child	609	390	—	363	1	26
少年 Juvenile	12,038	3,385	1	2,350	43	991
青年 Young Adult	26,469	3,035	12	2,595	105	323
成年 Adult	216,166	26,653	142	23,372	1,179	1,960
不詳 Unknown	28	5	—	5	—	—

Table 6. Criminal Cases Offenders - by Classification and Age (Cont.1)

Unit:Persons

贓物 Stolen Property	賭博 Gambling	傷 害 Assault			詐欺背信(2)Fraudulent, Breach of Trust			重利 Usury
		計 Count	重傷害 Aggravated Assault	一般傷害 General Assault	計 Count	詐欺 Fraudulent	背信 Breach of Trust	
967	11,956	13,236	75	13,161	25,218	25,026	192	2,601
—	2	16	—	16	3	3	—	—
59	46	1,114	13	1,101	418	417	1	26
71	674	1,297	8	1,289	4,840	4,837	3	334
837	11,234	10,809	54	10,755	19,957	19,769	188	2,241
—	—	—	—	—	—	—	—	—
1,187	11,702	12,857	84	12,773	29,788	29,530	258	2,528
3	—	22	—	22	10	10	—	—
61	81	1,118	6	1,112	514	514	—	23
64	481	1,237	26	1,211	5,771	5,765	6	288
1,059	11,140	10,480	52	10,428	23,493	23,241	252	2,217
—	—	—	—	—	—	—	—	—
1,030	12,507	13,692	67	13,625	31,770	31,417	353	2,589
2	—	26	—	26	5	5	—	—
76	41	1,258	19	1,239	620	619	1	6
65	457	1,225	7	1,218	5,782	5,774	8	257
887	12,009	11,183	41	11,142	25,363	25,019	344	2,326
—	—	—	—	—	—	—	—	—
1,101	13,749	14,592	32	14,560	22,979	22,559	420	2,600
3	1	38	—	38	1	1	—	—
78	62	1,228	2	1,226	503	502	1	13
56	565	1,440	2	1,438	4,398	4,389	9	243
964	13,121	11,885	28	11,857	18,077	17,667	410	2,344
—	—	1	—	1	—	—	—	—
1,203	14,393	16,507	60	16,447	17,497	17,062	435	2,621
5	—	45	—	45	12	12	—	—
65	82	2,186	7	2,179	536	536	—	25
73	493	1,767	20	1,747	4,025	4,012	13	269
1,060	13,818	12,509	33	12,476	12,924	12,502	422	2,327
—	—	—	—	—	—	—	—	—
1,023	13,733	17,079	68	17,011	18,040	17,561	479	2,429
4	—	50	—	50	12	12	—	—
67	154	2,424	17	2,407	752	750	2	15
61	529	2,052	9	2,043	4,304	4,296	8	238
891	13,050	12,552	42	12,510	12,970	12,501	469	2,176
—	—	1	—	1	2	2	—	—
1,082	12,036	15,586	61	15,525	15,246	14,548	698	2,136
5	—	42	—	42	6	6	—	—
61	94	1,660	19	1,641	650	648	2	16
87	449	1,826	8	1,818	2,938	2,915	23	187
929	11,493	12,057	34	12,023	11,651	10,978	673	1,933
—	—	1	—	1	1	1	—	—

表6 刑事案件嫌疑犯人數—按案類及年齡層別(續2)

單位：人

年別 Year	總計 Grand Total	竊 盜 Larceny				
		計(1) Count	重大竊盜 Serious Larceny	普通竊盜 General Larceny	汽車竊盜 Automobile Theft	機車竊盜 Motorcycle Theft
民國103年 2014	261,603	34,574	116	29,357	1,725	3,376
兒童 Child	579	381	—	361	1	19
少年 Juvenile	10,969	3,155	3	2,223	42	887
青年 Young Adult	25,417	2,973	5	2,528	124	316
成年 Adult	224,612	28,064	108	24,244	1,558	2,154
不詳 Unknown	26	1	—	1	—	—
民國104年 2015	269,296	33,913	122	28,242	2,052	3,497
兒童 Child	478	267	—	246	—	21
少年 Juvenile	11,002	2,741	1	1,888	58	794
青年 Young Adult	29,284	2,649	5	2,207	126	311
成年 Adult	228,510	28,255	116	23,900	1,868	2,371
不詳 Unknown	22	1	—	1	—	—
民國105年 2016	272,817	31,543	89	26,424	1,793	3,237
兒童 Child	440	230	—	212	1	17
少年 Juvenile	9,775	2,111	2	1,536	29	544
青年 Young Adult	31,092	2,428	7	1,974	154	293
成年 Adult	231,493	26,774	80	22,702	1,609	2,383
不詳 Unknown	17	—	—	—	—	—
民國106年 2017	287,294	32,204	41	27,929	1,297	2,937
兒童 Child	448	241	—	228	3	10
少年 Juvenile	10,499	1,823	—	1,415	27	381
青年 Young Adult	33,849	2,410	1	2,017	101	291
成年 Adult	242,472	27,730	40	24,269	1,166	2,255
不詳 Unknown	26	—	—	—	—	—
民國107年 2018	291,621	32,028	46	28,537	1,109	2,336
兒童 Child	383	183	—	178	—	5
少年 Juvenile	8,893	1,795	1	1,489	22	283
青年 Young Adult	32,685	2,264	8	2,027	55	174
成年 Adult	249,643	27,786	37	24,843	1,032	1,874
不詳 Unknown	17	—	—	—	—	—
民國108年 2019	277,664	31,398	83	28,705	694	1,916
兒童 Child	430	220	—	219	—	1
少年 Juvenile	9,441	1,838	—	1,530	16	292
青年 Young Adult	32,447	2,274	6	2,083	46	139
成年 Adult	235,334	27,064	77	24,871	632	1,484
不詳 Unknown	12	2	—	2	—	—

Table 6. Criminal Cases Offenders - by Classification and Age (Cont.2)

Unit:Persons

贓物 Stolen Property	賭博 Gambling	傷 害 Assault			詐欺背信(2)Fraudulent, Breach of Trust			重利 Usury
		計 Count	重傷害 Aggravated Assault	一般傷害 General Assault	計 Count	詐欺 Fraudulent	背信 Breach of Trust	
1,143	11,635	14,039	57	13,982	16,130	15,518	612	1,893
4	—	47	1	46	5	5	—	—
85	104	1,453	8	1,445	563	557	6	22
85	428	1,534	17	1,517	3,246	3,224	22	187
969	11,102	11,005	31	10,974	12,316	11,732	584	1,684
—	1	—	—	—	—	—	—	—
685	13,366	13,324	46	13,278	17,888	17,283	605	1,967
—	—	44	1	43	7	7	—	—
35	228	1,220	13	1,207	806	805	1	7
39	633	1,599	7	1,592	4,225	4,206	19	250
611	12,504	10,460	25	10,435	12,849	12,264	585	1,710
—	1	1	—	1	1	1	—	—
251	11,251	15,086	34	15,052	21,005	20,321	684	1,587
—	—	46	1	45	10	10	—	—
12	106	1,224	—	1,224	957	953	4	17
10	626	2,062	12	2,050	5,406	5,378	28	170
229	10,519	11,754	21	11,733	14,632	13,980	652	1,400
—	—	—	—	—	—	—	—	—
261	11,038	15,505	63	15,442	25,104	24,330	774	1,230
1	—	52	—	52	4	3	1	—
12	230	1,250	1	1,249	1,342	1,337	5	14
16	827	2,101	13	2,088	6,645	6,604	41	190
232	9,981	12,100	49	12,051	17,111	16,384	727	1,026
—	—	2	—	2	2	2	—	—
175	9,988	16,180	69	16,111	28,169	27,237	932	621
—	—	56	—	56	7	7	—	—
12	114	1,098	—	1,098	1,381	1,375	6	9
15	981	2,400	20	2,380	7,291	7,220	71	98
148	8,893	12,625	49	12,576	19,490	18,635	855	514
—	—	1	—	1	—	—	—	—
121	9,792	18,381	51	18,330	30,469	29,581	888	962
—	—	53	—	53	14	14	—	—
8	81	1,283	—	1,283	1,629	1,628	1	28
13	896	2,789	8	2,781	7,732	7,685	47	158
100	8,815	14,255	43	14,212	21,094	20,254	840	776
—	—	1	—	1	—	—	—	—

表6 刑事案件嫌疑犯人數—按案類及年齡層別(續3)

單位：人

機關別 Institutions	總計 Grand Total	竊 盜 Larceny				
		計(1) Count	重大竊盜 Serious Larceny	普通竊盜 General Larceny	汽車竊盜 Automobile Theft	機車竊盜 Motorcycle Theft
民國109年 2020	281,811	29,128	71	26,813	610	1,634
0 - 5歲 (Years)	9	1	—	1	—	—
6 -11歲 (Years)	210	103	—	103	—	—
12-17歲 (Years)	10,226	1,594	—	1,377	28	189
18-23歲 (Years)	33,556	2,152	11	1,984	42	115
24-29歲 (Years)	37,903	2,462	7	2,224	78	153
30-39歲 (Years)	62,785	6,111	17	5,614	173	307
40-49歲 (Years)	63,324	6,978	18	6,331	197	432
50-59歲 (Years)	43,455	4,946	12	4,559	78	297
60-69歲 (Years)	23,106	3,268	6	3,141	13	108
70歲以上 (Years and Over)	7,237	1,513	—	1,479	1	33
不 詳 (Unknown)	—	—	—	—	—	—
新北市 New Taipei City	26,077	2,032	2	1,831	39	160
0 - 5歲 (Years)	1	—	—	—	—	—
6 -11歲 (Years)	14	6	—	6	—	—
12-17歲 (Years)	1,078	87	—	68	—	19
18-23歲 (Years)	3,304	124	—	107	5	12
24-29歲 (Years)	3,801	166	1	144	6	15
30-39歲 (Years)	6,282	439	1	394	15	29
40-49歲 (Years)	5,896	541	—	484	7	50
50-59歲 (Years)	3,402	367	—	335	6	26
60-69歲 (Years)	1,760	194	—	188	—	6
70歲以上 (Years and Over)	539	108	—	105	—	3
不 詳 (Unknown)	—	—	—	—	—	—
臺北市 Taipei City	44,399	4,320	17	4,143	33	127
0 - 5歲 (Years)	1	1	—	1	—	—
6 -11歲 (Years)	28	10	—	10	—	—
12-17歲 (Years)	1,431	153	—	143	—	10
18-23歲 (Years)	5,486	316	1	297	3	15
24-29歲 (Years)	6,416	318	2	308	2	6
30-39歲 (Years)	9,813	862	4	825	9	24
40-49歲 (Years)	8,953	1,015	6	951	12	46
50-59歲 (Years)	6,567	740	4	717	6	13
60-69歲 (Years)	4,349	594	—	584	1	9
70歲以上 (Years and Over)	1,355	311	—	307	—	4
不 詳 (Unknown)	—	—	—	—	—	—

表6 刑事案件嫌疑犯人數—按案類及年齡層別(續4)

單位：人

機關別 Institutions	總計 Grand Total	竊 盜 Larceny				
		計(1) Count	重大竊盜 Serious Larceny	普通竊盜 General Larceny	汽車竊盜 Automobile Theft	機車竊盜 Motorcycle Theft
桃園市 Taoyuan City	19,377	1,982	17	1,728	79	158
0 - 5歲 (Years)	1	—	—	—	—	—
6 -11歲 (Years)	13	11	—	11	—	—
12-17歲 (Years)	634	89	—	65	2	22
18-23歲 (Years)	2,053	113	1	96	1	15
24-29歲 (Years)	2,591	192	—	162	10	20
30-39歲 (Years)	4,803	510	5	455	26	24
40-49歲 (Years)	5,195	542	5	466	27	44
50-59歲 (Years)	2,813	277	3	238	12	24
60-69歲 (Years)	1,055	175	3	162	1	9
70歲以上 (Years and Over)	219	73	—	73	—	—
不詳 (Unknown)	—	—	—	—	—	—
臺中市 Taichung City	28,405	3,294	—	3,001	62	231
0 - 5歲 (Years)	1	—	—	—	—	—
6 -11歲 (Years)	17	6	—	6	—	—
12-17歲 (Years)	1,058	187	—	161	4	22
18-23歲 (Years)	3,913	294	—	280	3	11
24-29歲 (Years)	4,260	314	—	293	6	15
30-39歲 (Years)	6,728	738	—	659	18	61
40-49歲 (Years)	6,115	724	—	641	24	59
50-59歲 (Years)	3,876	532	—	491	3	38
60-69歲 (Years)	1,921	350	—	327	4	19
70歲以上 (Years and Over)	516	149	—	143	—	6
不詳 (Unknown)	—	—	—	—	—	—
臺南市 Tainan City	27,715	2,930	—	2,716	41	173
0 - 5歲 (Years)	3	—	—	—	—	—
6 -11歲 (Years)	18	12	—	12	—	—
12-17歲 (Years)	781	164	—	150	3	11
18-23歲 (Years)	3,008	209	—	201	2	6
24-29歲 (Years)	3,596	267	—	239	4	24
30-39歲 (Years)	5,905	597	—	549	15	33
40-49歲 (Years)	6,103	640	—	573	13	54
50-59歲 (Years)	4,730	529	—	497	3	29
60-69歲 (Years)	2,669	351	—	337	1	13
70歲以上 (Years and Over)	902	161	—	158	—	3
不詳 (Unknown)	—	—	—	—	—	—

表6 刑事案件嫌疑犯人數－按案類及年齡層別(續5)

單位：人

機關別 Institutions	總計 Grand Total	竊 盜 Larceny				
		計(1) Count	重大竊盜 Serious Larceny	普通竊盜 General Larceny	汽車竊盜 Automobile Theft	機車竊盜 Motorcycle Theft
高雄市 Kaohsiung City	31,365	3,583	8	3,315	58	202
0 - 5歲 (Years)	1	—	—	—	—	—
6 -11歲 (Years)	26	8	—	8	—	—
12-17歲 (Years)	1,143	203	—	182	—	21
18-23歲 (Years)	3,978	300	—	270	7	23
24-29歲 (Years)	4,069	259	3	236	5	15
30-39歲 (Years)	6,589	776	1	718	17	40
40-49歲 (Years)	6,979	872	3	801	18	50
50-59歲 (Years)	4,894	576	1	529	9	37
60-69歲 (Years)	2,709	395	—	382	2	11
70歲以上 (Years and Over)	977	194	—	189	—	5
不詳 (Unknown)	—	—	—	—	—	—
臺灣省 Taiwan Province	92,874	10,434	17	9,568	281	568
0 - 5歲 (Years)	1	—	—	—	—	—
6 -11歲 (Years)	93	50	—	50	—	—
12-17歲 (Years)	3,992	687	—	593	17	77
18-23歲 (Years)	11,055	751	5	697	17	32
24-29歲 (Years)	11,613	896	—	795	44	57
30-39歲 (Years)	19,345	2,083	5	1,915	69	94
40-49歲 (Years)	21,155	2,509	2	2,284	94	129
50-59歲 (Years)	15,225	1,807	3	1,642	36	126
60-69歲 (Years)	7,837	1,144	2	1,098	3	41
70歲以上 (Years and Over)	2,558	507	—	494	1	12
不詳 (Unknown)	—	—	—	—	—	—

表6 刑事案件嫌疑犯人數—按案類及年齡層別(續6)

單位：人

機關別 Institutions	總計 Grand Total	竊 盜 Larceny				
		計(1) Count	重大竊盜 Serious Larceny	普通竊盜 General Larceny	汽車竊盜 Automobile Theft	機車竊盜 Motorcycle Theft
福建省 Fuchien Province	1,379	127	—	115	5	7
0 - 5歲 (Years)	—	—	—	—	—	—
6 -11歲 (Years)	—	—	—	—	—	—
12-17歲 (Years)	48	10	—	6	—	4
18-23歲 (Years)	156	13	—	12	—	1
24-29歲 (Years)	214	5	—	4	1	—
30-39歲 (Years)	250	21	—	20	—	1
40-49歲 (Years)	309	32	—	30	2	—
50-59歲 (Years)	268	30	—	27	2	1
60-69歲 (Years)	100	13	—	13	—	—
70歲以上 (Years and Over)	34	3	—	3	—	—
不詳 (Unknown)	—	—	—	—	—	—
署所屬 機關 NPA's Subordinate Organizations	10,220	426	10	396	12	8
0 - 5歲 (Years)	—	—	—	—	—	—
6 -11歲 (Years)	1	—	—	—	—	—
12-17歲 (Years)	61	14	—	9	2	3
18-23歲 (Years)	603	32	4	24	4	—
24-29歲 (Years)	1,343	45	1	43	—	1
30-39歲 (Years)	3,070	85	1	79	4	1
40-49歲 (Years)	2,619	103	2	101	—	—
50-59歲 (Years)	1,680	88	1	83	1	3
60-69歲 (Years)	706	52	1	50	1	—
70歲以上 (Years and Over)	137	7	—	7	—	—
不詳 (Unknown)	—	—	—	—	—	—

表6 刑事案件嫌疑犯人數—按案類及年齡層別(續7)

單位：人

年別 Year	妨害自由 Interference with Personal Liberty	殺人 Homicide			駕駛過失 Negligence in Traffic Accidents	妨害家庭 及婚姻 Offenses Against Marriage and Family
		計 Count	故意殺人 Murder and Nonnegligent Manslaughter	過失殺人 Negligent Manslaughter		
民國 89年 2000	2,019	1,900	1,843	57	3,177	1,172
兒童 Child	—	1	1	—	—	—
少年 Juvenile	89	297	294	3	95	46
青年 Young Adult	266	517	513	4	567	185
成年 Adult	1,664	1,085	1,035	50	2,514	941
不詳 Unknown	—	—	—	—	1	—
民國 90年 2001	1,875	1,702	1,561	141	3,046	1,038
兒童 Child	—	—	—	—	—	—
少年 Juvenile	77	206	202	4	82	35
青年 Young Adult	214	437	420	17	558	154
成年 Adult	1,583	1,058	938	120	2,406	849
不詳 Unknown	1	1	1	—	—	—
民國 91年 2002	1,995	1,998	1,812	186	3,333	781
兒童 Child	1	1	1	—	—	—
少年 Juvenile	71	278	269	9	78	32
青年 Young Adult	226	497	472	25	554	129
成年 Adult	1,697	1,222	1,070	152	2,701	620
不詳 Unknown	—	—	—	—	—	—
民國 92年 2003	1,864	2,000	1,766	234	3,337	650
兒童 Child	—	—	—	—	1	—
少年 Juvenile	78	214	210	4	81	10
青年 Young Adult	213	499	467	32	568	109
成年 Adult	1,573	1,287	1,089	198	2,687	531
不詳 Unknown	—	—	—	—	—	—
民國 93年 2004	1,448	1,695	1,519	176	3,498	509
兒童 Child	—	—	—	—	2	—
少年 Juvenile	79	252	248	4	60	18
青年 Young Adult	180	400	383	17	557	71
成年 Adult	1,189	1,043	888	155	2,879	420
不詳 Unknown	—	—	—	—	—	—
民國 94年 2005	2,090	1,620	1,433	187	4,097	509
兒童 Child	—	1	1	—	1	—
少年 Juvenile	70	215	211	4	84	13
青年 Young Adult	248	350	324	26	666	78
成年 Adult	1,772	1,054	897	157	3,346	418
不詳 Unknown	—	—	—	—	—	—
民國 95年 2006	2,903	1,921	1,715	206	5,814	616
兒童 Child	2	10	10	—	1	—
少年 Juvenile	124	305	299	6	156	22
青年 Young Adult	284	499	477	22	890	91
成年 Adult	2,493	1,107	929	178	4,767	503
不詳 Unknown	—	—	—	—	—	—

表6 刑事案件嫌疑犯人數—按案類及年齡層別(續8)

單位：人

年別 Year	妨害自由 Interference with Personal Liberty	殺人 Homicide			駕駛過失 Negligence in Traffic Accidents	妨害家庭 及婚姻 Offenses Against Marriage and Family
		計 Count	故意殺人 Murder and Nonnegligent Manslaughter	過失殺人 Negligent Manslaughter		
民國 96年 2007	3,883	1,682	1,530	152	7,341	750
兒童 Child	1	—	—	—	2	—
少年 Juvenile	107	215	213	2	162	27
青年 Young Adult	389	353	338	15	1,080	76
成年 Adult	3,386	1,114	979	135	6,097	647
不詳 Unknown	—	—	—	—	—	—
民國 97年 2008	4,300	1,501	1,337	164	7,818	649
兒童 Child	4	—	—	—	5	—
少年 Juvenile	150	166	165	1	177	16
青年 Young Adult	448	292	281	11	1,121	91
成年 Adult	3,698	1,043	891	152	6,515	542
不詳 Unknown	—	—	—	—	—	—
民國 98年 2009	4,397	1,580	1,437	143	8,285	620
兒童 Child	2	—	—	—	9	—
少年 Juvenile	138	178	173	5	191	34
青年 Young Adult	343	327	315	12	1,106	69
成年 Adult	3,914	1,075	949	126	6,979	517
不詳 Unknown	—	—	—	—	—	—
民國 99年 2010	5,112	1,531	1,420	111	10,277	699
兒童 Child	3	—	—	—	10	—
少年 Juvenile	210	177	175	2	237	38
青年 Young Adult	402	343	338	5	1,472	81
成年 Adult	4,497	1,011	907	104	8,558	580
不詳 Unknown	—	—	—	—	—	—
民國 100年 2011	6,075	1,573	1,412	161	11,522	805
兒童 Child	13	—	—	—	15	—
少年 Juvenile	315	262	261	1	293	32
青年 Young Adult	488	351	334	17	1,602	118
成年 Adult	5,259	960	817	143	9,612	655
不詳 Unknown	—	—	—	—	—	—
民國 101年 2012	6,984	1,593	1,444	149	12,714	872
兒童 Child	8	2	1	1	9	1
少年 Juvenile	463	312	309	3	329	69
青年 Young Adult	692	434	419	15	1,884	126
成年 Adult	5,821	845	715	130	10,490	676
不詳 Unknown	—	—	—	—	2	—
民國 102年 2013	6,520	951	831	120	13,309	791
兒童 Child	13	1	—	1	12	—
少年 Juvenile	307	103	101	2	346	48
青年 Young Adult	574	237	228	9	1,853	105
成年 Adult	5,625	610	502	108	11,097	638
不詳 Unknown	1	—	—	—	1	—

Table 6. Criminal Cases Offenders - by Classification and Age (Cont.8)

Unit: Persons

妨害風化	妨害性自主罪 Offenses Against Sexual Autonomy					內亂	恐嚇取財 Intimidation and Extortion		
	計	強制性交	共同 強制性交	對幼性交	性交猥褻		計	重大 恐嚇取財	一般 恐嚇取財
Obscenity	Count	Forcible Rape	Joint Forcible Sexual Intercourse	Child Sexual Intercourse	Sexual Harassment	Sedition	Count	Serious Intimidation and Extortion	General Intimidation and Extortion
4,912	3,317	1,821	207	377	912	—	1,968	38	1,930
13	45	9	4	10	22	—	6	—	6
386	503	208	59	75	161	—	225	2	223
584	677	376	38	71	192	—	289	14	275
3,929	2,092	1,228	106	221	537	—	1,448	22	1,426
—	—	—	—	—	—	—	—	—	—
6,908	3,327	1,725	191	406	1,005	—	1,726	8	1,718
50	45	4	—	24	17	—	3	—	3
1,212	587	223	70	105	189	—	171	1	170
1,260	692	371	42	81	198	—	220	1	219
4,386	2,003	1,127	79	196	601	—	1,332	6	1,326
—	—	—	—	—	—	—	—	—	—
5,091	3,289	1,519	216	321	1,233	—	1,883	11	1,872
32	34	2	4	13	15	—	4	—	4
653	610	218	81	75	236	—	209	—	209
722	627	305	51	46	225	—	224	—	224
3,684	2,018	994	80	187	757	—	1,446	11	1,435
—	—	—	—	—	—	—	—	—	—
3,132	3,457	1,373	174	375	1,535	—	1,571	6	1,565
6	36	10	4	6	16	—	3	—	3
228	677	208	57	97	315	—	211	—	211
237	691	248	38	85	320	—	195	1	194
2,661	2,053	907	75	187	884	—	1,162	5	1,157
—	—	—	—	—	—	—	—	—	—
2,922	3,894	1,301	89	456	2,048	—	1,473	14	1,459
2	69	10	2	25	32	—	24	—	24
98	806	207	31	134	434	—	287	—	287
189	844	241	14	112	477	—	209	2	207
2,633	2,175	843	42	185	1,105	—	953	12	941
—	—	—	—	—	—	—	—	—	—
2,630	4,299	1,112	162	349	2,676	—	1,252	1	1,251
2	63	5	3	9	46	—	3	—	3
97	995	174	69	123	629	—	242	—	242
203	1,103	285	43	87	688	—	169	1	168
2,328	2,137	648	47	130	1,312	—	838	—	838
—	1	—	—	—	1	—	—	—	—
2,621	3,551	771	86	165	2,529	—	1,104	—	1,104
1	76	3	2	3	68	—	8	—	8
76	772	136	26	55	555	—	170	—	170
167	888	174	13	37	664	—	178	—	178
2,377	1,813	458	45	70	1,240	—	748	—	748
—	2	—	—	—	2	—	—	—	—

表6 刑事案件嫌疑犯人數－按案類及年齡層別(續9)

單位：人

年別 Year	妨害自由 Interference with Personal Liberty	殺人 Homicide			駕駛過失 Negligence in Traffic Accidents	妨害家庭 及婚姻 Offenses Against Marriage and Family
		計 Count	故意殺人 Murder and Nonnegligent Manslaughter	過失殺人 Negligent Manslaughter		
民國103年 2014	6,033	1,043	911	132	13,097	798
兒童 Child	3	1	1	—	8	—
少年 Juvenile	303	135	133	2	312	44
青年 Young Adult	517	297	288	9	1,881	109
成年 Adult	5,210	610	489	121	10,895	645
不詳 Unknown	—	—	—	—	1	—
民國104年 2015	6,420	897	794	103	13,295	728
兒童 Child	16	2	2	—	22	—
少年 Juvenile	231	65	64	1	306	40
青年 Young Adult	643	234	231	3	1,911	96
成年 Adult	5,530	596	497	99	11,052	592
不詳 Unknown	—	—	—	—	4	—
民國105年 2016	7,442	844	766	78	13,723	773
兒童 Child	3	—	—	—	2	—
少年 Juvenile	296	66	64	2	299	39
青年 Young Adult	848	245	240	5	1,968	86
成年 Adult	6,295	533	462	71	11,454	648
不詳 Unknown	—	—	—	—	—	—
民國106年 2017	8,535	842	765	77	14,183	743
兒童 Child	6	—	—	—	13	—
少年 Juvenile	313	91	90	1	268	28
青年 Young Adult	1,098	258	254	4	2,001	67
成年 Adult	7,118	493	421	72	11,901	648
不詳 Unknown	—	—	—	—	—	—
民國107年 2018	9,731	849	760	89	15,535	795
兒童 Child	2	—	—	—	14	2
少年 Juvenile	343	79	79	—	292	25
青年 Young Adult	1,225	250	250	—	1,986	90
成年 Adult	8,161	520	431	89	13,241	678
不詳 Unknown	—	—	—	—	2	—
民國108年 2019	10,921	806	695	111	16,888	849
兒童 Child	5	—	—	—	20	—
少年 Juvenile	371	46	45	1	283	33
青年 Young Adult	1,502	245	240	5	2,219	103
成年 Adult	9,043	515	410	105	14,365	713
不詳 Unknown	—	—	—	—	1	—

Table 6. Criminal Cases Offenders - by Classification and Age (Cont.9)

Unit:Persons

妨害風化	妨害性自主罪 Offenses Against Sexual Autonomy					內亂	恐嚇取財 Intimidation and Extortion		
	計	強制性交	共同 強制性交	對幼性交	性交猥褻		計	重大 恐嚇取財	一般 恐嚇取財
Obscenity	Count	Forcible Rape	Joint Forcible Sexual Intercourse	Child Sexual Intercourse	Sexual Harassment	Sedition	Count	Serious Intimidation and Extortion	General Intimidation and Extortion
2,226	3,529	742	71	144	2,572	—	1,035	—	1,035
—	68	5	4	5	54	—	1	—	1
18	755	126	32	45	552	—	171	—	171
131	887	152	12	49	674	—	168	—	168
2,077	1,819	459	23	45	1,292	—	695	—	695
—	—	—	—	—	—	—	—	—	—
2,483	3,537	635	41	117	2,744	—	1,150	—	1,150
1	62	9	4	1	48	—	11	—	11
40	743	98	12	33	600	—	147	—	147
165	875	135	9	41	690	—	247	—	247
2,277	1,857	393	16	42	1,406	—	745	—	745
—	—	—	—	—	—	—	—	—	—
1,801	3,415	445	52	91	2,827	—	1,153	4	1,149
1	75	4	3	6	62	—	3	—	3
23	662	61	14	23	564	—	109	—	109
135	852	90	17	31	714	—	236	1	235
1,642	1,824	289	18	31	1,486	—	805	3	802
—	2	1	—	—	1	—	—	—	—
1,682	3,193	310	42	183	2,658	—	1,217	—	1,217
4	74	4	—	14	56	—	—	—	—
9	662	53	17	61	531	—	103	—	103
112	732	68	6	50	608	—	276	—	276
1,557	1,723	185	19	58	1,461	—	838	—	838
—	2	—	—	—	2	—	—	—	—
1,743	3,123	222	12	183	2,706	—	1,150	8	1,142
—	70	4	3	9	54	—	5	—	5
13	617	32	4	65	516	—	111	—	111
129	674	52	—	27	595	—	272	5	267
1,601	1,759	134	5	82	1,538	—	762	3	759
—	3	—	—	—	3	—	—	—	—
1,372	3,194	200	22	145	2,827	—	992	2	990
1	64	1	3	8	52	—	2	—	2
7	593	33	6	49	505	—	107	1	106
116	718	42	10	26	640	—	215	—	215
1,248	1,818	124	3	62	1,629	—	668	1	667
—	1	—	—	—	1	—	—	—	—

表6 刑事案件嫌疑犯人數—按案類及年齡層別(續10)

單位：人

機關別 Institutions	妨害自由 Interference with Personal Liberty	殺人 Homicide			駕駛過失 Negligence in Traffic Accidents	妨害家庭 及婚姻 Offenses Against Marriage and Family
		計 Count	故意殺人 Murder and Nonnegligent Manslaughter	過失致死 Negligent Homicide		
民國109年 2020	11,633	632	489	143	17,519	537
0 - 5歲 (Years)	—	—	—	—	—	—
6 -11歲 (Years)	5	—	—	—	3	—
12-17歲 (Years)	443	31	28	3	291	32
18-23歲 (Years)	1,452	164	156	8	2,269	110
24-29歲 (Years)	1,540	108	98	10	2,046	78
30-39歲 (Years)	2,491	109	75	34	3,243	155
40-49歲 (Years)	2,405	106	62	44	3,356	102
50-59歲 (Years)	1,915	64	46	18	3,117	37
60-69歲 (Years)	1,065	37	18	19	2,336	20
70歲以上 (Years and Over)	317	13	6	7	858	3
不詳 (Unknown)	—	—	—	—	—	—
新北市 New Taipei City	1,196	34	25	9	1,209	64
0 - 5歲 (Years)	—	—	—	—	—	—
6 -11歲 (Years)	—	—	—	—	1	—
12-17歲 (Years)	42	3	3	—	21	5
18-23歲 (Years)	148	6	6	—	167	12
24-29歲 (Years)	139	2	1	1	134	14
30-39歲 (Years)	254	6	3	3	226	20
40-49歲 (Years)	244	8	6	2	248	4
50-59歲 (Years)	202	4	3	1	213	4
60-69歲 (Years)	133	3	2	1	157	4
70歲以上 (Years and Over)	34	2	1	1	42	1
不詳 (Unknown)	—	—	—	—	—	—
臺北市 Taipei City	2,218	101	68	33	3,264	102
0 - 5歲 (Years)	—	—	—	—	—	—
6 -11歲 (Years)	—	—	—	—	—	—
12-17歲 (Years)	60	6	5	1	23	3
18-23歲 (Years)	225	33	30	3	389	16
24-29歲 (Years)	284	14	13	1	368	12
30-39歲 (Years)	435	17	4	13	596	33
40-49歲 (Years)	498	14	5	9	620	28
50-59歲 (Years)	386	10	7	3	623	5
60-69歲 (Years)	242	5	2	3	537	5
70歲以上 (Years and Over)	88	2	2	—	108	—
不詳 (Unknown)	—	—	—	—	—	—

表6 刑事案件嫌疑犯人數—按案類及年齡層別(續11)

單位：人

機關別 Institutions	妨害自由 Interference with Personal Liberty	殺人 Homicide			駕駛過失 Negligence in Traffic Accidents	妨害家庭 及婚姻 Offenses Against Marriage and Family
		計 Count	故意殺人 Murder and Nonnegligent Manslaughter	過失致死 Negligent Homicide		
桃園市 Taoyuan City	209	58	56	2	120	16
0 - 5歲 (Years)	—	—	—	—	—	—
6 -11歲 (Years)	—	—	—	—	—	—
12-17歲 (Years)	12	8	8	—	3	1
18-23歲 (Years)	39	17	17	—	13	3
24-29歲 (Years)	44	16	15	1	15	2
30-39歲 (Years)	45	6	6	—	18	4
40-49歲 (Years)	42	4	4	—	28	2
50-59歲 (Years)	18	6	5	1	26	3
60-69歲 (Years)	6	1	1	—	12	1
70歲以上 (Years and Over)	3	—	—	—	5	—
不詳 (Unknown)	—	—	—	—	—	—
臺中市 Taichung City	1,226	28	26	2	708	52
0 - 5歲 (Years)	—	—	—	—	—	—
6 -11歲 (Years)	—	—	—	—	—	—
12-17歲 (Years)	70	2	2	—	5	2
18-23歲 (Years)	171	8	8	—	106	10
24-29歲 (Years)	168	8	7	1	105	7
30-39歲 (Years)	302	4	4	—	149	10
40-49歲 (Years)	234	4	3	1	129	17
50-59歲 (Years)	168	—	—	—	109	5
60-69歲 (Years)	87	1	1	—	76	—
70歲以上 (Years and Over)	26	1	1	—	29	1
不詳 (Unknown)	—	—	—	—	—	—
臺南市 Tainan City	1,204	40	35	5	3,081	65
0 - 5歲 (Years)	—	—	—	—	—	—
6 -11歲 (Years)	—	—	—	—	1	—
12-17歲 (Years)	36	1	1	—	55	6
18-23歲 (Years)	128	5	4	1	433	12
24-29歲 (Years)	171	4	3	1	356	13
30-39歲 (Years)	272	6	6	—	535	16
40-49歲 (Years)	245	7	6	1	572	10
50-59歲 (Years)	200	9	8	1	545	4
60-69歲 (Years)	124	8	7	1	414	4
70歲以上 (Years and Over)	28	—	—	—	170	—
不詳 (Unknown)	—	—	—	—	—	—

表6 刑事案件嫌疑犯人數—按案類及年齡層別(續12)

單位：人

機關別 Institutions	妨害自由 Interference with Personal Liberty	殺人 Homicide			駕駛過失 Negligence in Traffic Accidents	妨害家庭 及婚姻 Offenses Against Marriage and Family
		計 Count	故意殺人 Murder and Nonnegligent Manslaughter	過失致死 Negligent Homicide		
高雄市 Kaohsiung City	1,262	76	59	17	2,919	57
0 - 5歲 (Years)	—	—	—	—	—	—
6 -11歲 (Years)	2	—	—	—	1	—
12-17歲 (Years)	28	1	1	—	43	5
18-23歲 (Years)	181	15	15	—	399	17
24-29歲 (Years)	186	20	18	2	321	5
30-39歲 (Years)	266	12	10	2	545	14
40-49歲 (Years)	248	15	11	4	547	8
50-59歲 (Years)	208	5	2	3	509	5
60-69歲 (Years)	111	5	1	4	385	3
70歲以上 (Years and Over)	32	3	1	2	169	—
不詳 (Unknown)	—	—	—	—	—	—
臺灣省 Taiwan Province	4,171	266	211	55	5,429	179
0 - 5歲 (Years)	—	—	—	—	—	—
6 -11歲 (Years)	3	—	—	—	—	—
12-17歲 (Years)	193	10	8	2	137	10
18-23歲 (Years)	553	78	76	2	681	40
24-29歲 (Years)	532	40	38	2	617	24
30-39歲 (Years)	883	50	38	12	988	58
40-49歲 (Years)	859	46	25	21	1,028	32
50-59歲 (Years)	704	28	21	7	961	11
60-69歲 (Years)	346	10	4	6	696	3
70歲以上 (Years and Over)	98	4	1	3	321	1
不詳 (Unknown)	—	—	—	—	—	—

表6 刑事案件嫌疑犯人數—按案類及年齡層別(續13)

單位：人

機關別 Institutions	妨害自由 Interference with Personal Liberty	殺人 Homicide			駕駛過失 Negligence in Traffic Accidents	妨害家庭 及婚姻 Offenses Against Marriage and Family
		計 Count	故意殺人 Murder and Nonnegligent Manslaughter	過失致死 Negligent Homicide		
福建省 Fuchien Province	34	2	2	—	82	2
0 - 5歲 (Years)	—	—	—	—	—	—
6 -11歲 (Years)	—	—	—	—	—	—
12-17歲 (Years)	1	—	—	—	3	—
18-23歲 (Years)	2	—	—	—	20	—
24-29歲 (Years)	1	2	2	—	8	1
30-39歲 (Years)	4	—	—	—	12	—
40-49歲 (Years)	9	—	—	—	9	1
50-59歲 (Years)	5	—	—	—	19	—
60-69歲 (Years)	7	—	—	—	9	—
70歲以上 (Years and Over)	5	—	—	—	2	—
不詳 (Unknown)	—	—	—	—	—	—
署所屬 機關 NPA's Subordinate Organizations	113	27	7	20	707	—
0 - 5歲 (Years)	—	—	—	—	—	—
6 -11歲 (Years)	—	—	—	—	—	—
12-17歲 (Years)	1	—	—	—	1	—
18-23歲 (Years)	5	2	—	2	61	—
24-29歲 (Years)	15	2	1	1	122	—
30-39歲 (Years)	30	8	4	4	174	—
40-49歲 (Years)	26	8	2	6	175	—
50-59歲 (Years)	24	2	—	2	112	—
60-69歲 (Years)	9	4	—	4	50	—
70歲以上 (Years and Over)	3	1	—	1	12	—
不詳 (Unknown)	—	—	—	—	—	—

表6 刑事案件嫌疑犯人數—按案類及年齡層別(續14)

單位：人

年別 Year	擄人勒贖 Kidnapping	侵占 Embezzlement	偽造 文書印文 Forging Instruments or Seals	違反毒品危害防制條例		
				計(3) Count	第一級 毒品 Category One Narcotics	第二級 毒品 Category Two Narcotics
民國 89年 2000	202	1,132	2,994	49,797	14,459	35,153
兒童 Child	—	—	—	6	1	5
少年 Juvenile	10	53	142	1,899	209	1,684
青年 Young Adult	54	152	501	13,125	2,808	10,258
成年 Adult	138	927	2,350	34,756	11,437	23,199
不詳 Unknown	—	—	1	11	4	7
民國 90年 2001	236	1,395	2,606	34,434	15,390	18,590
兒童 Child	—	1	—	—	—	—
少年 Juvenile	19	65	133	922	191	711
青年 Young Adult	50	210	416	7,774	2,630	5,044
成年 Adult	167	1,119	2,057	25,734	12,568	12,832
不詳 Unknown	—	—	—	4	1	3
民國 91年 2002	210	1,545	2,335	30,643	17,016	12,998
兒童 Child	—	—	—	—	—	—
少年 Juvenile	6	70	120	1,073	173	835
青年 Young Adult	55	190	314	7,522	2,747	4,567
成年 Adult	149	1,284	1,901	22,047	14,095	7,596
不詳 Unknown	—	1	—	1	1	—
民國 92年 2003	217	1,437	2,516	28,921	17,926	10,423
兒童 Child	—	1	—	—	—	—
少年 Juvenile	16	52	88	783	174	558
青年 Young Adult	63	157	280	5,702	2,516	3,024
成年 Adult	138	1,227	2,148	22,436	15,236	6,841
不詳 Unknown	—	—	—	—	—	—
民國 93年 2004	238	1,232	2,266	40,136	25,420	13,926
兒童 Child	—	—	—	1	—	1
少年 Juvenile	15	33	69	712	131	498
青年 Young Adult	52	128	220	6,065	2,970	2,883
成年 Adult	171	1,071	1,976	33,358	22,319	10,544
不詳 Unknown	—	—	1	—	—	—
民國 94年 2005	226	1,316	2,127	51,376	32,474	18,315
兒童 Child	—	1	—	3	1	2
少年 Juvenile	2	33	49	645	97	503
青年 Young Adult	32	116	146	6,111	2,945	3,036
成年 Adult	192	1,166	1,931	44,617	29,431	14,774
不詳 Unknown	—	—	1	—	—	—
民國 95年 2006	240	1,645	2,344	47,257	32,855	13,931
兒童 Child	—	—	1	—	—	—
少年 Juvenile	15	36	62	518	56	420
青年 Young Adult	46	170	227	4,488	2,175	2,177
成年 Adult	179	1,439	2,054	42,250	30,624	11,333
不詳 Unknown	—	—	—	1	—	1

表6 刑事案件分類嫌疑犯人數—按年齡層別(續15)

單位：人

年別 Year	擄人勒贖 Kidnapping	侵占 Embezzlement	偽造 文書印文 Forging Instruments or Seals	違反毒品危害防制條例		
				計(3) Count	第一級 毒品 Category One Narcotics	第二級 毒品 Category Two Narcotics
民國 96年 2007	176	2,117	2,686	53,681	33,633	19,349
兒童 Child	—	—	1	—	—	—
少年 Juvenile	16	51	81	602	57	441
青年 Young Adult	41	192	238	4,688	1,800	2,654
成年 Adult	119	1,874	2,366	48,391	31,776	16,254
不詳 Unknown	—	—	—	—	—	—
民國 97年 2008	97	2,754	3,029	52,762	33,378	18,550
兒童 Child	—	2	—	—	—	—
少年 Juvenile	1	74	119	607	54	416
青年 Young Adult	8	249	261	3,971	1,238	2,426
成年 Adult	88	2,429	2,649	48,184	32,086	15,708
不詳 Unknown	—	—	—	—	—	—
民國 98年 2009	82	2,874	3,168	47,400	25,092	21,025
兒童 Child	—	4	—	2	1	—
少年 Juvenile	8	115	117	843	66	534
青年 Young Adult	22	276	257	4,355	825	3,017
成年 Adult	52	2,479	2,794	42,200	24,200	17,474
不詳 Unknown	—	—	—	—	—	—
民國 99年 2010	74	3,123	3,264	51,078	20,238	29,334
兒童 Child	—	4	1	1	—	—
少年 Juvenile	3	122	103	1,213	39	862
青年 Young Adult	16	291	236	5,640	619	4,455
成年 Adult	55	2,706	2,924	44,224	19,580	24,017
不詳 Unknown	—	—	—	—	—	—
民國 100年 2011	58	3,383	2,600	48,875	18,361	28,550
兒童 Child	—	5	—	3	—	—
少年 Juvenile	1	117	64	1,317	49	819
青年 Young Adult	15	338	194	5,787	472	4,509
成年 Adult	42	2,923	2,342	41,768	17,840	23,222
不詳 Unknown	—	—	—	—	—	—
民國 101年 2012	45	3,645	2,519	47,043	16,488	27,682
兒童 Child	—	6	—	3	—	1
少年 Juvenile	6	151	89	1,655	31	798
青年 Young Adult	7	382	196	5,908	349	4,417
成年 Adult	32	3,106	2,234	39,474	16,108	22,463
不詳 Unknown	—	—	—	3	—	3
民國 102年 2013	34	3,808	2,404	43,268	13,320	26,555
兒童 Child	—	4	—	1	—	1
少年 Juvenile	—	104	82	1,519	26	676
青年 Young Adult	10	357	190	5,972	278	4,264
成年 Adult	24	3,343	2,132	35,773	13,014	21,613
不詳 Unknown	—	—	—	3	2	1

Table 6. Criminal Cases Offenders - by Classification and Age (Cont.15)

Unit:Persons

Against Narcotics Hazard Prevention Act			毀棄損壞 Destruction, Abandon- ment and Damage of Property	妨害公務 Interference with Public Functions	強盜搶奪 Robbery, Snatch and Grab			竊佔 Occupying Real Property
第三級 毒品 Category Three Narcotics	第四級 毒品 Category Four Narcotics	其他 Others			計 Count	強盜 Robbery	搶奪 Snatch and Grab	
600	34	65	2,094	657	3,305	2,114	1,191	616
—	—	—	2	—	2	2	—	—
102	2	—	83	24	286	218	68	—
223	2	9	161	65	611	408	203	6
275	30	56	1,848	568	2,406	1,486	920	610
—	—	—	—	—	—	—	—	—
766	14	54	2,071	720	2,995	1,936	1,059	726
—	—	—	—	—	4	3	1	—
135	—	2	110	22	274	219	55	—
299	2	6	177	53	545	402	143	9
332	12	46	1,784	645	2,172	1,312	860	717
—	—	—	—	—	—	—	—	—
1,215	36	32	2,275	706	2,486	1,556	930	801
1	—	—	5	—	1	—	1	—
241	1	1	111	34	255	189	66	—
504	4	5	165	65	404	303	101	10
469	31	26	1,994	607	1,826	1,064	762	791
—	—	—	—	—	—	—	—	—
1,467	33	6	2,443	814	1,911	1,214	697	1,009
1	—	—	3	—	2	1	1	1
312	—	—	120	21	158	132	26	—
563	3	—	208	58	315	244	71	16
591	30	6	2,112	735	1,436	837	599	992
—	—	—	—	—	—	—	—	—
1,916	31	17	2,945	1,073	1,539	970	569	1,071
3	—	—	3	—	3	2	1	—
448	—	1	185	31	111	74	37	1
804	1	1	304	86	295	228	67	8
661	30	15	2,453	956	1,130	666	464	1,062
—	—	—	—	—	—	—	—	—
2,716	25	132	2,992	1,271	1,346	856	490	1,045
2	—	—	12	—	10	10	—	2
746	—	80	220	30	165	123	42	1
1,126	4	12	315	152	224	165	59	17
842	21	40	2,445	1,089	947	558	389	1,024
—	—	—	—	—	—	—	—	1
3,317	49	27	3,084	1,155	1,104	686	418	1,006
—	—	—	10	—	4	4	—	1
812	—	5	151	46	137	105	32	3
1,424	3	3	297	118	224	167	57	12
1,081	46	19	2,625	991	739	410	329	990
—	—	—	1	—	—	—	—	—

表6 刑事案件嫌疑犯人數—按案類及年齡層別(續16)

單位：人

年別 Year	擄人勒贖 Kidnapping	侵占 Embezzlement	偽造 文書印文 Forging Instruments or Seals	違反毒品危害防制條例		
				計(3) Count	第一級 毒品 Category One Narcotics	第二級 毒品 Category Two Narcotics
民國103年 2014	16	3,299	2,450	41,265	12,129	26,337
兒童 Child	—	2	1	5	3	2
少年 Juvenile	1	62	72	1,381	21	727
青年 Young Adult	1	298	209	5,280	222	3,857
成年 Adult	14	2,935	2,168	34,599	11,883	21,751
不詳 Unknown	—	2	—	—	—	—
民國104年 2015	33	3,283	2,531	53,622	14,449	35,785
兒童 Child	—	1	2	2	—	1
少年 Juvenile	1	67	79	1,939	39	1,132
青年 Young Adult	17	314	227	7,722	344	5,882
成年 Adult	15	2,901	2,223	43,955	14,066	28,766
不詳 Unknown	—	—	—	4	—	4
民國105年 2016	10	3,716	2,653	58,707	14,970	41,642
兒童 Child	—	7	—	—	—	—
少年 Juvenile	3	59	61	1,835	30	1,337
青年 Young Adult	4	329	321	7,748	252	6,616
成年 Adult	3	3,321	2,271	49,120	14,686	33,687
不詳 Unknown	—	—	—	4	2	2
民國106年 2017	23	4,237	2,820	62,644	14,905	45,334
兒童 Child	—	7	1	—	—	—
少年 Juvenile	—	58	50	1,782	20	1,173
青年 Young Adult	11	390	290	7,776	227	6,540
成年 Adult	12	3,781	2,479	53,082	14,658	37,617
不詳 Unknown	—	1	—	4	—	4
民國107年 2018	35	5,154	2,668	59,106	15,261	41,631
兒童 Child	—	3	1	2	—	2
少年 Juvenile	—	117	55	847	15	455
青年 Young Adult	12	429	224	5,934	210	4,794
成年 Adult	23	4,604	2,388	52,323	15,036	36,380
不詳 Unknown	—	1	—	—	—	—
民國108年 2019	18	5,639	2,671	49,131	13,132	33,713
兒童 Child	—	5	1	3	2	1
少年 Juvenile	5	116	49	940	12	502
青年 Young Adult	3	485	222	4,736	124	3,708
成年 Adult	10	5,033	2,399	43,448	12,993	29,499
不詳 Unknown	—	—	—	4	1	3

表6 刑事案件嫌疑犯人數—按案類及年齡層別(續17)

單位：人

機關別 Institutions	擄人勒贖 Kidnapping	侵占 Embezzlement	偽造 文書印文 Forging Instruments or Seals	違反毒品危害防制條例		
				計(3) Count	第一級 毒品 Category One Narcotics	第二級 毒品 Category Two Narcotics
民國109年 2020	5	6,077	2,892	47,779	8,287	37,019
0 - 5歲 (Years)	—	—	—	—	—	—
6 -11歲 (Years)	—	2	1	1	—	1
12-17歲 (Years)	—	125	57	949	17	515
18-23歲 (Years)	3	494	256	4,633	95	3,527
24-29歲 (Years)	2	691	368	7,313	256	6,464
30-39歲 (Years)	—	1,366	672	13,901	1,957	11,609
40-49歲 (Years)	—	1,351	645	14,631	3,931	10,618
50-59歲 (Years)	—	1,088	510	5,107	1,652	3,428
60-69歲 (Years)	—	706	309	1,165	349	808
70歲以上 (Years and Over)	—	254	74	79	30	49
不詳 (Unknown)	—	—	—	—	—	—
新北市 New Taipei City	—	659	239	8,026	1,074	6,277
0 - 5歲 (Years)	—	—	—	—	—	—
6 -11歲 (Years)	—	1	—	—	—	—
12-17歲 (Years)	—	29	11	248	5	118
18-23歲 (Years)	—	63	27	919	10	608
24-29歲 (Years)	—	66	33	1,305	36	1,129
30-39歲 (Years)	—	152	57	2,496	329	2,088
40-49歲 (Years)	—	166	56	2,249	483	1,742
50-59歲 (Years)	—	91	32	683	183	496
60-69歲 (Years)	—	71	20	119	27	90
70歲以上 (Years and Over)	—	20	3	7	1	6
不詳 (Unknown)	—	—	—	—	—	—
臺北市 Taipei City	—	1,715	970	5,401	494	4,668
0 - 5歲 (Years)	—	—	—	—	—	—
6 -11歲 (Years)	—	—	—	—	—	—
12-17歲 (Years)	—	31	18	77	1	45
18-23歲 (Years)	—	104	59	602	5	504
24-29歲 (Years)	—	191	90	945	22	862
30-39歲 (Years)	—	331	171	1,697	116	1,535
40-49歲 (Years)	—	340	239	1,425	209	1,210
50-59歲 (Years)	—	365	206	546	118	427
60-69歲 (Years)	—	254	154	106	22	83
70歲以上 (Years and Over)	—	99	33	3	1	2
不詳 (Unknown)	—	—	—	—	—	—

表6 刑事案件嫌疑犯人數—按案類及年齡層別(續18)

單位：人

機關別 Institutions	擄人勒贖 Kidnapping	侵占 Embezzlement	偽造 文書印文 Forging Instruments or Seals	違反毒品危害防制條例		
				計(3) Count	第一級 毒品 Category One Narcotics	第二級 毒品 Category Two Narcotics
桃園市 Taoyuan City	—	199	79	6,969	1,407	5,361
0 - 5歲 (Years)	—	—	—	—	—	—
6 -11歲 (Years)	—	—	—	—	—	—
12-17歲 (Years)	—	8	—	157	1	114
18-23歲 (Years)	—	24	9	669	18	564
24-29歲 (Years)	—	25	16	995	55	894
30-39歲 (Years)	—	58	25	2,051	371	1,658
40-49歲 (Years)	—	57	18	2,208	666	1,539
50-59歲 (Years)	—	21	8	719	265	453
60-69歲 (Years)	—	5	3	161	30	131
70歲以上 (Years and Over)	—	1	—	9	1	8
不詳 (Unknown)	—	—	—	—	—	—
臺中市 Taichung City	1	538	193	4,624	712	3,670
0 - 5歲 (Years)	—	—	—	—	—	—
6 -11歲 (Years)	—	—	—	1	—	1
12-17歲 (Years)	—	5	3	92	—	72
18-23歲 (Years)	1	67	26	604	6	503
24-29歲 (Years)	—	79	34	843	16	740
30-39歲 (Years)	—	123	51	1,440	174	1,235
40-49歲 (Years)	—	122	43	1,221	361	853
50-59歲 (Years)	—	83	22	347	125	220
60-69歲 (Years)	—	47	12	74	28	46
70歲以上 (Years and Over)	—	12	2	2	2	—
不詳 (Unknown)	—	—	—	—	—	—
臺南市 Tainan City	—	582	267	3,301	570	2,629
0 - 5歲 (Years)	—	—	—	—	—	—
6 -11歲 (Years)	—	—	—	—	—	—
12-17歲 (Years)	—	5	2	19	2	4
18-23歲 (Years)	—	46	27	189	4	142
24-29歲 (Years)	—	65	33	555	11	515
30-39歲 (Years)	—	162	74	888	106	771
40-49歲 (Years)	—	132	58	1,146	282	862
50-59歲 (Years)	—	89	47	407	133	270
60-69歲 (Years)	—	58	20	92	28	64
70歲以上 (Years and Over)	—	25	6	5	4	1
不詳 (Unknown)	—	—	—	—	—	—

表6 刑事案件嫌疑犯人數—按案類及年齡層別(續19)

單位：人

機關別 Institutions	擄人勒贖 Kidnapping	侵占 Embezzlement	偽造 文書印文 Forging Instruments or Seals	違反毒品危害防制條例		
				計(3) Count	第一級 毒品 Category One Narcotics	第二級 毒品 Category Two Narcotics
高雄市 Kaohsiung City	—	616	255	4,652	1,184	3,254
0 - 5歲 (Years)	—	—	—	—	—	—
6 -11歲 (Years)	—	1	—	—	—	—
12-17歲 (Years)	—	12	4	72	2	29
18-23歲 (Years)	—	51	19	345	11	265
24-29歲 (Years)	—	79	35	707	23	621
30-39歲 (Years)	—	155	69	1,376	233	1,121
40-49歲 (Years)	—	130	52	1,425	560	852
50-59歲 (Years)	—	109	40	562	259	298
60-69歲 (Years)	—	64	24	157	88	68
70歲以上 (Years and Over)	—	15	12	8	8	—
不詳 (Unknown)	—	—	—	—	—	—
臺灣省 Taiwan Province	4	1,484	693	14,112	2,755	10,666
0 - 5歲 (Years)	—	—	—	—	—	—
6 -11歲 (Years)	—	—	1	—	—	—
12-17歲 (Years)	—	31	18	274	5	124
18-23歲 (Years)	2	123	79	1,238	33	908
24-29歲 (Years)	2	169	100	1,797	86	1,573
30-39歲 (Years)	—	322	171	3,762	607	3,068
40-49歲 (Years)	—	344	127	4,764	1,332	3,415
50-59歲 (Years)	—	264	121	1,787	555	1,227
60-69歲 (Years)	—	167	61	445	124	319
70歲以上 (Years and Over)	—	64	15	45	13	32
不詳 (Unknown)	—	—	—	—	—	—

表6 刑事案件嫌疑犯人數—按案類及年齡層別(續20)

單位：人

機關別 Institutions	擄人勒贖 Kidnapping	侵占 Embezzlement	偽造 文書印文 Forging Instruments or Seals	違反毒品危害防制條例		
				計(3) Count	第一級 毒品 Category One Narcotics	第二級 毒品 Category Two Narcotics
福建省 Fuchien Province	—	34	40	170	3	167
0 - 5歲 (Years)	—	—	—	—	—	—
6 -11歲 (Years)	—	—	—	—	—	—
12-17歲 (Years)	—	—	—	9	—	9
18-23歲 (Years)	—	1	—	21	—	21
24-29歲 (Years)	—	2	6	55	—	55
30-39歲 (Years)	—	8	9	26	—	26
40-49歲 (Years)	—	12	10	49	3	46
50-59歲 (Years)	—	7	10	10	—	10
60-69歲 (Years)	—	2	3	—	—	—
70歲以上 (Years and Over)	—	2	2	—	—	—
不詳 (Unknown)	—	—	—	—	—	—
署所屬 機關 NPA's Subordinate Organizations	—	250	156	524	88	327
0 - 5歲 (Years)	—	—	—	—	—	—
6 -11歲 (Years)	—	—	—	—	—	—
12-17歲 (Years)	—	4	1	1	1	—
18-23歲 (Years)	—	15	10	46	8	12
24-29歲 (Years)	—	15	21	111	7	75
30-39歲 (Years)	—	55	45	165	21	107
40-49歲 (Years)	—	48	42	144	35	99
50-59歲 (Years)	—	59	24	46	14	27
60-69歲 (Years)	—	38	12	11	2	7
70歲以上 (Years and Over)	—	16	1	—	—	—
不詳 (Unknown)	—	—	—	—	—	—

表6 刑事案件嫌疑犯人數—按案類及年齡層別(續21)

單位：人

年別	偽造 有價證券	妨害秩序	違反 藥事法	違反國家 總動員法	違反 森林法	違反著 作權法
Year	Counter- feiting Securities	Interference with Public Order	Violation of Pharma- ceutical Affairs Act	Against National General Mobilization Law	Violation of Protecting Forest Act	Violation of Copyright Law
民國 89年 2000	121	95	95	—	74	3,631
兒童 Child	—	—	—	—	—	2
少年 Juvenile	3	—	—	—	—	892
青年 Young Adult	17	4	9	—	2	443
成年 Adult	101	91	86	—	72	2,294
不詳 Unknown	—	—	—	—	—	—
民國 90年 2001	85	235	61	—	73	4,961
兒童 Child	—	—	—	—	—	8
少年 Juvenile	5	21	1	—	—	2,466
青年 Young Adult	18	7	9	—	1	489
成年 Adult	62	207	51	—	72	1,998
不詳 Unknown	—	—	—	—	—	—
民國 91年 2002	238	61	24	—	40	4,654
兒童 Child	—	—	—	—	—	6
少年 Juvenile	7	15	—	—	—	2,410
青年 Young Adult	19	5	1	—	1	486
成年 Adult	212	41	23	—	39	1,752
不詳 Unknown	—	—	—	—	—	—
民國 92年 2003	128	45	38	—	60	2,861
兒童 Child	—	—	—	—	—	4
少年 Juvenile	2	—	—	—	—	831
青年 Young Adult	25	4	1	—	—	261
成年 Adult	101	41	37	—	60	1,765
不詳 Unknown	—	—	—	—	—	—
民國 93年 2004	70	54	41	—	92	1,783
兒童 Child	—	—	—	—	—	1
少年 Juvenile	1	—	—	—	—	405
青年 Young Adult	2	2	1	—	4	131
成年 Adult	67	52	40	—	88	1,246
不詳 Unknown	—	—	—	—	—	—
民國 94年 2005	65	57	74	—	102	2,086
兒童 Child	—	—	—	—	—	2
少年 Juvenile	2	19	—	—	—	402
青年 Young Adult	5	1	1	—	4	198
成年 Adult	58	37	73	—	98	1,483
不詳 Unknown	—	—	—	—	—	1
民國 95年 2006	63	58	100	—	82	2,938
兒童 Child	—	—	—	—	—	1
少年 Juvenile	2	4	—	—	—	326
青年 Young Adult	—	11	1	—	1	353
成年 Adult	61	43	99	—	81	2,258
不詳 Unknown	—	—	—	—	—	—

Table 6. Criminal Cases Offenders - by Classification and Age (Cont.21)

Unit:Persons

違反 專利法	違反 商標法	公共危險	侵害 墳墓屍體	妨害名譽	違反 選罷法	妨害秘密	遺棄	懲治 走私條例
Violation of Patent Act	Violation of the Trademark Law	Offense Against Public Safety	Against Graves and Corpses	Against Personal Reputation	Against Election and Repudiation Act	Offenses Relating to Protection of Secrets	Abandon- ment	Smuggling Punishment Act
172	770	20,740	5	141	203	11	49	849
—	—	16	—	—	—	—	—	—
—	8	447	—	2	—	—	2	5
—	52	1,841	1	8	—	3	9	56
172	710	18,436	4	131	203	8	38	787
—	—	—	—	—	—	—	—	1
153	658	30,571	6	255	1,251	28	49	539
—	—	16	—	—	—	—	—	—
—	5	419	—	4	—	—	—	3
—	49	2,518	1	18	15	3	10	24
153	604	27,616	5	233	1,236	25	39	512
—	—	2	—	—	—	—	—	—
132	1,016	30,446	5	310	10,428	44	54	102
—	—	9	—	—	—	—	—	—
—	7	256	—	4	7	—	2	1
—	88	2,221	—	22	333	8	8	6
132	921	27,959	5	284	10,088	36	44	95
—	—	1	—	—	—	—	—	—
33	1,940	26,675	1	393	216	34	107	38
—	—	5	—	—	—	—	—	—
—	9	288	—	7	—	—	2	—
1	141	2,165	—	33	10	4	23	1
32	1,790	24,217	1	353	206	30	82	37
—	—	—	—	—	—	—	—	—
—	1,700	31,246	4	443	1,783	32	95	60
—	1	10	1	—	—	—	—	—
—	13	310	—	9	—	—	5	3
—	120	2,290	1	35	23	1	15	3
—	1,566	28,636	2	399	1,760	31	75	54
—	—	—	—	—	—	—	—	—
—	2,182	33,242	4	541	6,678	42	79	25
—	—	3	—	—	—	—	—	—
—	13	367	—	13	7	—	3	—
—	246	2,283	—	32	79	4	14	1
—	1,923	30,589	4	496	6,592	38	62	24
—	—	—	—	—	—	—	—	—
—	2,123	40,575	2	892	2,029	68	81	53
—	—	7	—	—	—	—	—	—
—	13	400	—	16	5	2	4	—
—	272	2,634	—	54	27	9	9	1
—	1,838	37,532	2	822	1,997	57	68	52
—	—	2	—	—	—	—	—	—

表6 刑事案件嫌疑犯人數—按案類及年齡層別(續22)

單位：人

年別	偽造 有價證券	妨害秩序	違反 藥事法	違反國家 總動員法	違反 森林法	違反 著作權法
Year	Counterfeiting Securities	Interference with Public Order	Violation of Pharmaceutical Affairs Act	Against National General Mobilization Law	Violation of Protecting Forest Act	Violation of Copyright Law
民國 96年 2007	71	22	62	—	99	3,758
兒童 Child	—	—	—	—	—	14
少年 Juvenile	1	2	—	—	2	309
青年 Young Adult	8	—	1	—	1	494
成年 Adult	62	20	61	—	96	2,941
不詳 Unknown	—	—	—	—	—	—
民國 97年 2008	124	64	78	—	91	3,117
兒童 Child	—	—	—	—	—	9
少年 Juvenile	2	—	—	—	1	244
青年 Young Adult	6	9	—	—	2	384
成年 Adult	116	55	78	—	88	2,480
不詳 Unknown	—	—	—	—	—	—
民國 98年 2009	152	46	45	—	154	2,722
兒童 Child	—	—	—	—	—	4
少年 Juvenile	—	2	—	—	—	153
青年 Young Adult	8	9	—	—	1	356
成年 Adult	144	35	45	—	153	2,209
不詳 Unknown	—	—	—	—	—	—
民國 99年 2010	70	41	909	—	186	2,269
兒童 Child	—	—	—	—	—	4
少年 Juvenile	1	—	1	—	1	96
青年 Young Adult	4	5	15	—	4	222
成年 Adult	65	36	893	—	181	1,946
不詳 Unknown	—	—	—	—	—	1
民國 100年 2011	94	32	677	—	183	2,550
兒童 Child	—	—	—	—	—	—
少年 Juvenile	—	6	2	—	—	71
青年 Young Adult	4	4	22	—	5	305
成年 Adult	90	22	653	—	178	2,174
不詳 Unknown	—	—	—	—	—	—
民國 101年 2012	58	70	380	—	196	2,379
兒童 Child	—	—	—	—	—	4
少年 Juvenile	1	27	8	—	1	116
青年 Young Adult	—	2	14	—	10	254
成年 Adult	57	41	358	—	185	2,005
不詳 Unknown	—	—	—	—	—	—
民國 102年 2013	48	30	427	—	274	2,266
兒童 Child	—	—	—	—	—	11
少年 Juvenile	—	1	17	—	1	88
青年 Young Adult	5	4	35	—	16	210
成年 Adult	43	25	375	—	257	1,956
不詳 Unknown	—	—	—	—	—	1

Table 6. Criminal Cases Offenders - by Classification and Age (Cont.22)

Unit:Persons

違反 專利法	違反 商標法	公共危險	侵害 墳墓屍體	妨害名譽	違反 選罷法	妨害秘密	遺棄	懲治 走私條例
Violation of Patent Act	Violation of the Trademark Law	Offense Against Public Safety	Against Graves and Corpses	Against Personal Reputation	Against Election and Repudiation Act	Offenses Relating to Protection of Secrets	Abandon- ment	Smuggling Punishment Act
—	3,238	52,363	4	1,426	839	82	166	99
—	—	8	—	—	—	—	—	—
—	25	444	—	45	—	4	9	—
—	483	2,881	—	115	10	12	28	3
—	2,730	49,030	4	1,266	829	66	129	96
—	—	—	—	—	—	—	—	—
—	3,104	53,565	9	1,778	3,364	134	132	52
—	—	6	—	—	—	—	—	—
—	36	493	2	52	2	3	1	—
—	513	2,783	—	160	23	17	15	—
—	2,555	50,283	7	1,566	3,339	114	116	52
—	—	—	—	—	—	—	—	—
—	2,873	56,657	15	2,184	3,166	294	118	55
—	—	10	—	3	—	—	—	—
—	41	533	—	51	4	9	1	—
—	520	2,863	—	232	39	12	14	—
—	2,312	53,251	15	1,898	3,123	273	103	47
—	—	—	—	—	—	—	—	8
—	3,123	57,884	10	3,092	7,548	216	150	43
—	—	6	—	3	1	—	—	—
—	36	638	—	107	5	2	7	—
—	497	2,913	—	266	90	13	16	1
—	2,590	54,326	10	2,716	7,452	201	127	42
—	—	1	—	—	—	—	—	—
—	3,603	58,710	17	3,728	527	323	113	22
—	—	3	—	8	—	—	—	—
—	36	938	—	142	3	11	6	—
—	551	3,521	1	329	23	17	11	1
—	3,016	54,248	16	3,249	501	295	96	21
—	—	—	—	—	—	—	—	—
—	3,439	59,010	16	3,529	705	315	141	16
—	—	10	—	2	—	—	—	—
—	45	778	—	105	4	11	1	—
—	528	3,313	—	279	7	39	19	—
—	2,866	54,905	16	3,143	694	265	121	16
—	—	4	—	—	—	—	—	—
—	3,699	67,986	14	3,930	9	288	165	27
—	—	6	—	2	—	—	—	—
—	45	795	—	129	—	3	1	—
—	529	4,102	1	387	—	35	21	—
—	3,122	63,077	13	3,412	9	250	143	27
—	3	6	—	—	—	—	—	—

表6 刑事案件嫌疑犯人數—按案類及年齡層別(續23)

單位：人

年別	偽造 有價證券	妨害秩序	違反 藥事法	違反國家 總動員法	違反 森林法	違反 著作權法
Year	Counterfeiting Securities	Interference with Public Order	Violation of Pharmaceutical Affairs Act	Against National General Mobilization Law	Violation of Protecting Forest Act	Violation of Copyright Law
民國103年 2014	48	146	408	—	277	2,251
兒童 Child	—	—	—	—	—	19
少年 Juvenile	—	17	14	—	1	56
青年 Young Adult	2	38	31	—	9	124
成年 Adult	46	91	363	—	267	2,050
不詳 Unknown	—	—	—	—	—	2
民國104年 2015	69	134	374	—	562	2,364
兒童 Child	—	—	—	—	—	2
少年 Juvenile	—	12	10	—	4	43
青年 Young Adult	22	29	28	—	30	133
成年 Adult	47	93	336	—	527	2,186
不詳 Unknown	—	—	—	—	1	—
民國105年 2016	84	144	614	—	525	2,438
兒童 Child	—	—	—	—	—	2
少年 Juvenile	3	17	3	—	4	22
青年 Young Adult	19	59	71	—	21	129
成年 Adult	62	68	540	—	500	2,284
不詳 Unknown	—	—	—	—	—	1
民國106年 2017	85	559	606	—	510	2,652
兒童 Child	—	—	—	—	—	1
少年 Juvenile	—	121	2	—	5	23
青年 Young Adult	7	243	53	—	27	158
成年 Adult	78	195	548	—	478	2,467
不詳 Unknown	—	—	3	—	—	3
民國107年 2018	76	725	334	—	332	2,806
兒童 Child	—	—	—	—	—	—
少年 Juvenile	3	133	—	—	1	9
青年 Young Adult	6	315	31	—	9	88
成年 Adult	67	277	302	—	322	2,708
不詳 Unknown	—	—	1	—	—	1
民國108年 2019	74	680	335	—	365	2,126
兒童 Child	—	—	—	—	—	1
少年 Juvenile	—	167	1	—	1	13
青年 Young Adult	—	228	25	—	10	74
成年 Adult	74	285	309	—	354	2,038
不詳 Unknown	—	—	—	—	—	—

Table 6. Criminal Cases Offenders - by Classification and Age (Cont.23)

Unit:Persons

違反 專利法	違反 商標法	公共危險	侵害 墳墓屍體	妨害名譽	違反 選罷法	妨害秘密	遺棄	懲治 走私條例
Violation of Patent Act	Violation of the Trademark Law	Offense Against Public Safety	Against Graves and Corpses	Against Personal Reputation	Against Election and Repudiation Act	Offenses Relating to Protection of Secrets	Abandon- ment	Smuggling Punishment Act
—	2,886	73,720	5	4,006	4,343	376	126	24
—	—	14	—	2	1	—	—	—
—	50	770	—	154	10	10	1	—
—	348	4,007	—	437	68	35	10	—
—	2,480	68,926	5	3,413	4,264	331	115	24
—	8	3	—	—	—	—	—	—
—	2,863	70,305	6	4,030	228	488	107	16
—	—	8	—	8	—	1	1	—
—	38	746	2	131	2	20	2	—
—	337	4,138	2	370	13	55	12	—
—	2,486	65,408	2	3,521	213	412	92	16
—	2	5	—	—	—	—	—	—
—	2,712	67,654	7	4,617	723	491	122	26
—	—	7	—	9	3	3	2	—
—	29	611	—	180	—	30	4	—
—	334	4,365	2	514	4	57	11	—
—	2,348	62,666	5	3,914	714	401	105	26
—	1	5	—	—	2	—	—	—
—	2,182	67,874	9	5,957	—	536	118	25
—	2	9	—	7	—	—	—	—
—	33	750	1	300	—	20	3	—
—	294	4,554	2	803	—	86	14	2
—	1,851	62,557	6	4,847	—	430	101	23
—	2	4	—	—	—	—	—	—
—	1,849	65,176	—	6,849	5,543	574	116	9
—	—	4	—	7	—	—	—	—
—	20	611	—	205	8	36	—	—
—	204	4,244	—	940	75	105	14	1
—	1,625	60,309	—	5,697	5,460	433	102	8
—	—	8	—	—	—	—	—	—
—	2,219	59,918	5	7,302	375	678	102	21
—	—	5	—	3	—	2	—	—
—	20	562	—	192	1	27	4	—
—	215	3,946	—	864	11	114	10	—
—	1,984	55,402	5	6,243	363	535	88	21
—	—	3	—	—	—	—	—	—

表6 刑事案件嫌疑犯人數—按案類及年齡層別(續24)

單位：人

機關別 Institutions	偽造 有價證券 Counterfeiting Securities	妨害秩序 Interference with Public Order	違反 藥事法 Violation of Pharmaceutical Affairs Act	違反國家 總動員法 Against National General Mobilization Law	違反 森林法 Violation of Protecting Forest Act	違反 著作權法 Violation of Copyright Law
民國109年 2020	84	5,995	769	—	322	2,065
0 - 5歲 (Years)	—	—	—	—	—	—
6 -11歲 (Years)	—	—	—	—	—	—
12-17歲 (Years)	1	1,026	8	—	—	7
18-23歲 (Years)	3	2,249	70	—	20	96
24-29歲 (Years)	4	1,277	163	—	33	237
30-39歲 (Years)	18	884	274	—	73	687
40-49歲 (Years)	24	380	145	—	67	560
50-59歲 (Years)	20	143	78	—	84	322
60-69歲 (Years)	13	30	26	—	35	140
70歲以上 (Years and Over)	1	6	5	—	10	16
不詳 (Unknown)	—	—	—	—	—	—
新北市 New Taipei City	3	546	33	—	2	45
0 - 5歲 (Years)	—	—	—	—	—	—
6 -11歲 (Years)	—	—	—	—	—	—
12-17歲 (Years)	—	113	—	—	—	2
18-23歲 (Years)	—	217	2	—	—	3
24-29歲 (Years)	—	102	9	—	—	6
30-39歲 (Years)	—	68	7	—	—	15
40-49歲 (Years)	2	40	9	—	1	10
50-59歲 (Years)	—	5	4	—	1	7
60-69歲 (Years)	1	1	2	—	—	2
70歲以上 (Years and Over)	—	—	—	—	—	—
不詳 (Unknown)	—	—	—	—	—	—
臺北市 Taipei City	32	649	19	—	—	597
0 - 5歲 (Years)	—	—	—	—	—	—
6 -11歲 (Years)	—	—	—	—	—	—
12-17歲 (Years)	—	52	2	—	—	1
18-23歲 (Years)	1	264	5	—	—	18
24-29歲 (Years)	1	176	4	—	—	51
30-39歲 (Years)	7	99	3	—	—	185
40-49歲 (Years)	8	35	4	—	—	171
50-59歲 (Years)	10	20	—	—	—	103
60-69歲 (Years)	5	2	1	—	—	64
70歲以上 (Years and Over)	—	1	—	—	—	4
不詳 (Unknown)	—	—	—	—	—	—

表6 刑事案件嫌疑犯人數—按案類及年齡層別(續25)

單位：人

機關別	偽造 有價證券	妨害秩序	違反 藥事法	違反國家 總動員法	違反 森林法	違反 著作權法
Institutions	Counterfeiting Securities	Interference with Public Order	Violation of Pharmaceutical Affairs Act	Against National General Mobilization Law	Violation of Protecting Forest Act	Violation of Copyright Law
桃園市 Taoyuan City	2	42	7	—	33	16
0 - 5歲 (Years)	—	—	—	—	—	—
6 -11歲 (Years)	—	—	—	—	—	—
12-17歲 (Years)	—	12	—	—	—	1
18-23歲 (Years)	—	15	—	—	3	1
24-29歲 (Years)	—	3	2	—	4	3
30-39歲 (Years)	—	4	3	—	9	2
40-49歲 (Years)	—	5	2	—	8	2
50-59歲 (Years)	2	3	—	—	8	7
60-69歲 (Years)	—	—	—	—	1	—
70歲以上 (Years and Over)	—	—	—	—	—	—
不詳 (Unknown)	—	—	—	—	—	—
臺中市 Taichung City	4	809	19	—	7	100
0 - 5歲 (Years)	—	—	—	—	—	—
6 -11歲 (Years)	—	—	—	—	—	—
12-17歲 (Years)	—	155	—	—	—	2
18-23歲 (Years)	—	289	1	—	—	4
24-29歲 (Years)	—	172	4	—	—	10
30-39歲 (Years)	2	128	10	—	2	33
40-49歲 (Years)	—	42	2	—	1	26
50-59歲 (Years)	2	19	2	—	4	14
60-69歲 (Years)	—	3	—	—	—	10
70歲以上 (Years and Over)	—	1	—	—	—	1
不詳 (Unknown)	—	—	—	—	—	—
臺南市 Tainan City	5	435	6	—	—	92
0 - 5歲 (Years)	—	—	—	—	—	—
6 -11歲 (Years)	—	—	—	—	—	—
12-17歲 (Years)	—	78	—	—	—	—
18-23歲 (Years)	—	128	2	—	—	5
24-29歲 (Years)	1	98	1	—	—	17
30-39歲 (Years)	2	79	—	—	—	34
40-49歲 (Years)	—	31	1	—	—	20
50-59歲 (Years)	—	16	—	—	—	9
60-69歲 (Years)	2	5	2	—	—	7
70歲以上 (Years and Over)	—	—	—	—	—	—
不詳 (Unknown)	—	—	—	—	—	—

表6 刑事案件嫌疑犯人數—按案類及年齡層別(續26)

單位：人

機關別	偽造 有價證券	妨害秩序	違反 藥事法	違反國家 總動員法	違反 森林法	違反 著作權法
Institutions	Counterfeiting Securities	Interference with Public Order	Violation of Pharmaceutical Affairs Act	Against National General Mobilization Law	Violation of Protecting Forest Act	Violation of Copyright Law
高雄市 Kaohsiung City	9	727	31	—	2	28
0 - 5歲 (Years)	—	—	—	—	—	—
6 -11歲 (Years)	—	—	—	—	—	—
12-17歲 (Years)	—	123	—	—	—	—
18-23歲 (Years)	—	303	8	—	—	2
24-29歲 (Years)	—	138	8	—	—	3
30-39歲 (Years)	2	87	12	—	—	7
40-49歲 (Years)	5	47	2	—	—	9
50-59歲 (Years)	1	27	1	—	1	6
60-69歲 (Years)	1	1	—	—	1	1
70歲以上 (Years and Over)	—	1	—	—	—	—
不詳 (Unknown)	—	—	—	—	—	—
臺灣省 Taiwan Province	27	2,732	34	—	92	98
0 - 5歲 (Years)	—	—	—	—	—	—
6 -11歲 (Years)	—	—	—	—	—	—
12-17歲 (Years)	1	489	4	—	—	—
18-23歲 (Years)	1	1,016	2	—	9	3
24-29歲 (Years)	2	573	5	—	15	8
30-39歲 (Years)	5	410	12	—	22	20
40-49歲 (Years)	8	173	9	—	20	24
50-59歲 (Years)	5	51	2	—	20	28
60-69歲 (Years)	4	17	—	—	5	13
70歲以上 (Years and Over)	1	3	—	—	1	2
不詳 (Unknown)	—	—	—	—	—	—

表6 刑事案件嫌疑犯人數—按案類及年齡層別(續27)

單位：人

機關別	偽造 有價證券	妨害秩序	違反 藥事法	違反國家 總動員法	違反 森林法	違反 著作權法
Institutions	Counterfeiting Securities	Interference with Public Order	Violation of Pharmaceutical Affairs Act	Against National General Mobilization Law	Violation of Protecting Forest Act	Violation of Copyright Law
福建省 Fuchien Province	—	11	3	—	—	3
0 - 5歲 (Years)	—	—	—	—	—	—
6 -11歲 (Years)	—	—	—	—	—	—
12-17歲 (Years)	—	—	—	—	—	—
18-23歲 (Years)	—	—	—	—	—	—
24-29歲 (Years)	—	4	1	—	—	1
30-39歲 (Years)	—	4	—	—	—	2
40-49歲 (Years)	—	3	2	—	—	—
50-59歲 (Years)	—	—	—	—	—	—
60-69歲 (Years)	—	—	—	—	—	—
70歲以上 (Years and Over)	—	—	—	—	—	—
不詳 (Unknown)	—	—	—	—	—	—
署所屬 機關 NPA's Subordinate Organizations	2	44	617	—	186	1,086
0 - 5歲 (Years)	—	—	—	—	—	—
6 -11歲 (Years)	—	—	—	—	—	—
12-17歲 (Years)	—	4	2	—	—	1
18-23歲 (Years)	1	17	50	—	8	60
24-29歲 (Years)	—	11	129	—	14	138
30-39歲 (Years)	—	5	227	—	40	389
40-49歲 (Years)	1	4	114	—	37	298
50-59歲 (Years)	—	2	69	—	50	148
60-69歲 (Years)	—	1	21	—	28	43
70歲以上 (Years and Over)	—	—	5	—	9	9
不詳 (Unknown)	—	—	—	—	—	—

表6 刑事案件嫌疑犯人數—按案類及年齡層別(續28)

單位：人

年別	違反貪汙 治罪條例	瀆職	妨害兵役	偽造貨幣	偽造 度量衡	偽證
Year	Against Anti- Corruption Act	Malfesance in Office	Interfering Military Services Act	Counterfeiting Currency	Offenses of Falseifying Weights and Measures	Perjury
民國 89年 2000	2	18	—	479	—	1
兒童 Child	—	—	—	—	—	—
少年 Juvenile	—	—	—	16	—	—
青年 Young Adult	1	1	—	64	—	—
成年 Adult	1	17	—	398	—	1
不詳 Unknown	—	—	—	1	—	—
民國 90年 2001	10	13	1	1,349	—	3
兒童 Child	—	—	—	1	—	—
少年 Juvenile	—	—	—	61	—	—
青年 Young Adult	—	—	1	187	—	1
成年 Adult	10	13	—	1,100	—	2
不詳 Unknown	—	—	—	—	—	—
民國 91年 2002	15	13	16	800	—	11
兒童 Child	—	—	—	—	—	—
少年 Juvenile	—	—	—	30	—	1
青年 Young Adult	1	—	5	84	—	2
成年 Adult	14	13	11	686	—	8
不詳 Unknown	—	—	—	—	—	—
民國 92年 2003	19	16	50	565	—	10
兒童 Child	—	—	—	2	—	—
少年 Juvenile	—	—	—	63	—	—
青年 Young Adult	—	2	14	96	—	1
成年 Adult	19	14	36	404	—	9
不詳 Unknown	—	—	—	—	—	—
民國 93年 2004	14	6	57	361	—	9
兒童 Child	—	—	—	1	—	—
少年 Juvenile	—	—	—	42	—	—
青年 Young Adult	—	—	17	60	—	—
成年 Adult	14	6	40	258	—	9
不詳 Unknown	—	—	—	—	—	—
民國 94年 2005	5	14	36	161	—	7
兒童 Child	—	—	—	—	—	—
少年 Juvenile	—	—	—	12	—	—
青年 Young Adult	—	—	6	28	—	—
成年 Adult	5	14	30	121	—	7
不詳 Unknown	—	—	—	—	—	—
民國 95年 2006	8	24	50	165	—	6
兒童 Child	—	—	—	—	—	—
少年 Juvenile	—	—	—	9	—	—
青年 Young Adult	—	1	7	38	—	—
成年 Adult	8	23	43	118	—	6
不詳 Unknown	—	—	—	—	—	—

表6 刑事案件嫌疑犯人數—按案類及年齡層別(續29)

單位：人

年別	違反貪汙 治罪條例	瀆職	妨害兵役	偽造貨幣	偽造 度量衡	偽證
Year	Against Anti- Corruption Act	Malfesance in Office	Interfering Military Services Act	Counterfeiting Currency	Offenses of Falseifying Weights and Measures	Perjury
民國 96年 2007	39	10	33	128	—	17
兒童 Child	—	—	—	—	—	—
少年 Juvenile	—	—	—	—	—	—
青年 Young Adult	1	2	3	15	—	1
成年 Adult	38	8	30	113	—	16
不詳 Unknown	—	—	—	—	—	—
民國 97年 2008	57	25	25	105	—	8
兒童 Child	—	—	—	—	—	—
少年 Juvenile	—	—	—	2	—	—
青年 Young Adult	—	—	3	8	—	—
成年 Adult	57	25	22	95	—	8
不詳 Unknown	—	—	—	—	—	—
民國 98年 2009	8	19	16	113	—	17
兒童 Child	—	—	—	—	—	—
少年 Juvenile	—	—	—	—	—	—
青年 Young Adult	—	—	3	5	—	—
成年 Adult	8	19	13	108	—	17
不詳 Unknown	—	—	—	—	—	—
民國 99年 2010	42	27	3	96	—	24
兒童 Child	—	—	—	—	—	—
少年 Juvenile	10	—	—	5	—	—
青年 Young Adult	8	—	2	9	—	1
成年 Adult	24	27	1	82	—	23
不詳 Unknown	—	—	—	—	—	—
民國 100年 2011	18	29	—	82	—	16
兒童 Child	—	—	—	—	—	—
少年 Juvenile	—	—	—	2	—	—
青年 Young Adult	—	—	—	7	—	—
成年 Adult	18	29	—	73	—	16
不詳 Unknown	—	—	—	—	—	—
民國 101年 2012	6	27	4	65	3	18
兒童 Child	—	—	—	—	—	—
少年 Juvenile	—	—	—	3	—	—
青年 Young Adult	—	2	2	3	—	—
成年 Adult	6	25	2	59	3	18
不詳 Unknown	—	—	—	—	—	—
民國 102年 2013	18	35	2	49	—	30
兒童 Child	—	—	—	—	—	—
少年 Juvenile	—	—	—	1	—	—
青年 Young Adult	—	—	—	7	—	—
成年 Adult	18	35	2	41	—	30
不詳 Unknown	—	—	—	—	—	—

表6 刑事案件嫌疑犯人數—按案類及年齡層別(續30)

單位：人

年別	違反貪汙 治罪條例	瀆職	妨害兵役	偽造貨幣	偽造 度量衡	偽證
Year	Against Anti- Corruption Act	Malfesance in Office	Interfering Military Services Act	Counterfeiting Currency	Offenses of Falseifying Weights and Measures	Perjury
民國103年 2014	7	20	3	77	—	36
兒童 Child	—	—	—	—	—	—
少年 Juvenile	—	—	—	6	—	—
青年 Young Adult	—	—	2	14	—	—
成年 Adult	7	20	1	57	—	36
不詳 Unknown	—	—	—	—	—	—
民國104年 2015	9	76	5	49	—	45
兒童 Child	—	—	—	—	—	—
少年 Juvenile	—	—	—	—	—	1
青年 Young Adult	1	19	1	4	—	1
成年 Adult	8	57	4	45	—	43
不詳 Unknown	—	—	—	—	—	—
民國105年 2016	16	23	5	77	—	29
兒童 Child	—	—	—	—	—	—
少年 Juvenile	—	—	—	4	—	1
青年 Young Adult	1	2	2	19	—	2
成年 Adult	15	21	3	54	—	26
不詳 Unknown	—	—	—	—	—	—
民國106年 2017	5	22	2	82	—	25
兒童 Child	—	—	—	—	—	—
少年 Juvenile	—	—	—	4	—	—
青年 Young Adult	—	2	—	14	—	1
成年 Adult	5	20	2	64	—	24
不詳 Unknown	—	—	—	—	—	—
民國107年 2018	9	29	—	99	—	38
兒童 Child	—	—	—	—	—	—
少年 Juvenile	—	—	—	2	—	—
青年 Young Adult	—	2	—	14	—	1
成年 Adult	9	27	—	83	—	37
不詳 Unknown	—	—	—	—	—	—
民國108年 2019	9	30	—	67	—	53
兒童 Child	—	—	—	—	—	—
少年 Juvenile	—	—	—	1	—	—
青年 Young Adult	—	2	—	6	—	2
成年 Adult	9	28	—	60	—	51
不詳 Unknown	—	—	—	—	—	—

表6 刑事案件嫌疑犯人數—按案類及年齡層別(續31)

單位：人

機關別	違反貪汙 治罪條例	瀆職	妨害兵役	偽造貨幣	偽造 度量衡	偽證
Institutions	Against Anti- Corruption Act	Malfesance in Office	Interfering Military Services Act	Counterfeiting Currency	Offenses of Falseifying Weights and Measures	Perjury
民國109年 2020	15	41	2	42	—	50
0 - 5歲 (Years)	—	—	—	—	—	—
6 -11歲 (Years)	—	—	—	—	—	—
12-17歲 (Years)	—	—	—	—	—	1
18-23歲 (Years)	2	4	—	5	—	1
24-29歲 (Years)	2	4	—	4	—	1
30-39歲 (Years)	4	7	2	8	—	12
40-49歲 (Years)	4	13	—	8	—	14
50-59歲 (Years)	2	11	—	13	—	14
60-69歲 (Years)	1	1	—	2	—	5
70歲以上 (Years and Over)	—	1	—	2	—	2
不 詳 (Unknown)	—	—	—	—	—	—
新北市 New Taipei City	1	2	—	5	—	1
0 - 5歲 (Years)	—	—	—	—	—	—
6 -11歲 (Years)	—	—	—	—	—	—
12-17歲 (Years)	—	—	—	—	—	—
18-23歲 (Years)	—	—	—	—	—	—
24-29歲 (Years)	—	—	—	—	—	—
30-39歲 (Years)	—	1	—	1	—	—
40-49歲 (Years)	—	—	—	3	—	1
50-59歲 (Years)	1	1	—	1	—	—
60-69歲 (Years)	—	—	—	—	—	—
70歲以上 (Years and Over)	—	—	—	—	—	—
不 詳 (Unknown)	—	—	—	—	—	—
臺北市 Taipei City	—	4	—	3	—	10
0 - 5歲 (Years)	—	—	—	—	—	—
6 -11歲 (Years)	—	—	—	—	—	—
12-17歲 (Years)	—	—	—	—	—	—
18-23歲 (Years)	—	—	—	—	—	—
24-29歲 (Years)	—	—	—	—	—	—
30-39歲 (Years)	—	2	—	—	—	3
40-49歲 (Years)	—	—	—	—	—	4
50-59歲 (Years)	—	1	—	2	—	3
60-69歲 (Years)	—	1	—	—	—	—
70歲以上 (Years and Over)	—	—	—	1	—	—
不 詳 (Unknown)	—	—	—	—	—	—

表6 刑事案件嫌疑犯人數—按案類及年齡層別(續32)

單位：人

機關別	違反貪汙 治罪條例	瀆職	妨害兵役	偽造貨幣	偽造 度量衡	偽證
Institutions	Against Anti- Corruption Act	Malfesance in Office	Interfering Military Services Act	Counterfeiting Currency	Offenses of Falseifying Weights and Measures	Perjury
桃園市 Taoyuan City	—	—	—	3	—	4
0 - 5歲 (Years)	—	—	—	—	—	—
6 -11歲 (Years)	—	—	—	—	—	—
12-17歲 (Years)	—	—	—	—	—	—
18-23歲 (Years)	—	—	—	1	—	1
24-29歲 (Years)	—	—	—	—	—	—
30-39歲 (Years)	—	—	—	—	—	—
40-49歲 (Years)	—	—	—	1	—	2
50-59歲 (Years)	—	—	—	1	—	1
60-69歲 (Years)	—	—	—	—	—	—
70歲以上 (Years and Over)	—	—	—	—	—	—
不詳 (Unknown)	—	—	—	—	—	—
臺中市 Taichung City	—	4	—	8	—	—
0 - 5歲 (Years)	—	—	—	—	—	—
6 -11歲 (Years)	—	—	—	—	—	—
12-17歲 (Years)	—	—	—	—	—	—
18-23歲 (Years)	—	—	—	—	—	—
24-29歲 (Years)	—	1	—	1	—	—
30-39歲 (Years)	—	—	—	2	—	—
40-49歲 (Years)	—	—	—	2	—	—
50-59歲 (Years)	—	2	—	3	—	—
60-69歲 (Years)	—	—	—	—	—	—
70歲以上 (Years and Over)	—	1	—	—	—	—
不詳 (Unknown)	—	—	—	—	—	—
臺南市 Tainan City	3	13	—	5	—	12
0 - 5歲 (Years)	—	—	—	—	—	—
6 -11歲 (Years)	—	—	—	—	—	—
12-17歲 (Years)	—	—	—	—	—	—
18-23歲 (Years)	—	1	—	2	—	—
24-29歲 (Years)	—	2	—	—	—	—
30-39歲 (Years)	2	2	—	2	—	3
40-49歲 (Years)	1	6	—	—	—	2
50-59歲 (Years)	—	2	—	—	—	4
60-69歲 (Years)	—	—	—	1	—	3
70歲以上 (Years and Over)	—	—	—	—	—	—
不詳 (Unknown)	—	—	—	—	—	—

表6 刑事案件嫌疑犯人數—按案類及年齡層別(續33)

單位：人

機關別	違反貪汙 治罪條例	瀆職	妨害兵役	偽造貨幣	偽造 度量衡	偽證
Institutions	Against Anti- Corruption Act	Malfesance in Office	Interfering Military Services Act	Counterfeiting Currency	Offenses of Falseifying Weights and Measures	Perjury
高雄市 Kaohsiung City	—	3	—	7	—	4
0 - 5歲 (Years)	—	—	—	—	—	—
6 -11歲 (Years)	—	—	—	—	—	—
12-17歲 (Years)	—	—	—	—	—	—
18-23歲 (Years)	—	1	—	1	—	—
24-29歲 (Years)	—	—	—	—	—	—
30-39歲 (Years)	—	—	—	3	—	1
40-49歲 (Years)	—	1	—	—	—	1
50-59歲 (Years)	—	1	—	2	—	1
60-69歲 (Years)	—	—	—	1	—	1
70歲以上 (Years and Over)	—	—	—	—	—	—
不詳 (Unknown)	—	—	—	—	—	—
臺灣省 Taiwan Province	6	15	2	11	—	19
0 - 5歲 (Years)	—	—	—	—	—	—
6 -11歲 (Years)	—	—	—	—	—	—
12-17歲 (Years)	—	—	—	—	—	1
18-23歲 (Years)	—	2	—	1	—	—
24-29歲 (Years)	—	1	—	3	—	1
30-39歲 (Years)	2	2	2	—	—	5
40-49歲 (Years)	2	6	—	2	—	4
50-59歲 (Years)	1	4	—	4	—	5
60-69歲 (Years)	1	—	—	—	—	1
70歲以上 (Years and Over)	—	—	—	1	—	2
不詳 (Unknown)	—	—	—	—	—	—

表6 刑事案件嫌疑犯人數—按案類及年齡層別(續34完)

單位：人

機關別 Institutions	違反貪汙 治罪條例 Against Anti- Corruption Act	瀆職 Malfeasance in Office	妨害兵役 Interfering Military Services Act	偽造貨幣 Counterfeiting Currency	偽造 度量衡 Offenses of Falseifying Weights and Measures	偽證 Perjury
福建省 Fuchien Province	5	—	—	—	—	—
0 - 5歲 (Years)	—	—	—	—	—	—
6 -11歲 (Years)	—	—	—	—	—	—
12-17歲 (Years)	—	—	—	—	—	—
18-23歲 (Years)	2	—	—	—	—	—
24-29歲 (Years)	2	—	—	—	—	—
30-39歲 (Years)	—	—	—	—	—	—
40-49歲 (Years)	1	—	—	—	—	—
50-59歲 (Years)	—	—	—	—	—	—
60-69歲 (Years)	—	—	—	—	—	—
70歲以上 (Years and Over)	—	—	—	—	—	—
不詳 (Unknown)	—	—	—	—	—	—
署所屬 機關 NPA's Subordinate Organizations	—	—	—	—	—	—
0 - 5歲 (Years)	—	—	—	—	—	—
6 -11歲 (Years)	—	—	—	—	—	—
12-17歲 (Years)	—	—	—	—	—	—
18-23歲 (Years)	—	—	—	—	—	—
24-29歲 (Years)	—	—	—	—	—	—
30-39歲 (Years)	—	—	—	—	—	—
40-49歲 (Years)	—	—	—	—	—	—
50-59歲 (Years)	—	—	—	—	—	—
60-69歲 (Years)	—	—	—	—	—	—
70歲以上 (Years and Over)	—	—	—	—	—	—
不詳 (Unknown)	—	—	—	—	—	—

資料來源：各級警察機關偵辦刑案紀錄表。

說明：1. 兒童嫌疑犯係指未滿12歲之嫌疑犯人數，配合「少年事件處理法」修正，兒童全面去刑罰化，自109年6月19日起不列入統計。

2. 少年嫌疑犯係指12歲以上18歲未滿之嫌疑犯人數。

3. 青年嫌疑犯係指18歲以上24歲未滿之嫌疑犯人數。

4. 成年嫌疑犯係指24歲以上之嫌疑犯人數。

附註：(1)民國91年起「一般竊盜」分為重大竊盜及普通竊盜。

(2)民國94年3月以前「詐欺」案件包括「背信」案件。

(3)94年起新增第四級毒品。

(4)民國94年起新增「妨害電腦使用」案件。

(5)105年以前強制性交包括強制性交(單一嫌疑犯)、共同強制性交(二人以上嫌疑犯)及對幼性交，自106年1月起排除「對幼性交」。

Table 6. Criminal Cases Offenders - by Classification and Age (Cont.34 End)

Unit:Persons									
誣告	湮滅證據	藏匿頂替	脫逃	違反槍砲彈藥刀械管制條例	違反就業服務法	妨害電腦使用(4)	其他	暴力犯罪(5)	
Malicious Accusation	Destruction of Evidence	Concealment of Offenders	Escape	Violation of Firearms, Ammunition and Knives Control Act	Violation of the Employment Services Law	Interference with Computer Usage	Others	Violent Crime	
10	—	1	—	3	—	1	61	4	
—	—	—	—	—	—	—	—	—	
—	—	—	—	—	—	—	—	—	
—	—	—	—	—	—	—	4	1	
—	—	—	—	—	—	1	1	—	
—	—	—	—	1	—	—	2	2	
—	—	1	—	1	—	—	12	1	
4	—	—	—	1	—	—	15	—	
5	—	—	—	—	—	—	19	—	
1	—	—	—	—	—	—	6	—	
—	—	—	—	—	—	—	2	—	
—	—	—	—	—	—	—	—	—	
7	—	1	—	66	—	4	1,379	23	
—	—	—	—	—	—	—	—	—	
—	—	—	—	—	—	—	—	—	
—	—	—	—	2	—	—	3	1	
—	—	—	—	9	—	—	28	2	
—	—	—	—	8	—	—	97	5	
3	—	—	—	16	—	1	353	6	
2	—	—	—	19	—	3	432	5	
1	—	1	—	8	—	—	292	1	
1	—	—	—	3	—	—	153	3	
—	—	—	—	1	—	—	21	—	
—	—	—	—	—	—	—	—	—	

Source: The Record of Criminal Cases Investigated and Prosecuted by All Police Organizations.

Note: 1.A child offender refers to an offender under the age of 12. Children have been de-penalized and child offenders are excluded to the statistics since June 19, 2020, according to the amending of "Juvenile Justice Act".
 2.A juvenile offender refers to an offender aged 12-17.
 3.A young adult offender refers to an offender aged 18-23.
 4.An adult offender refers to an offender aged 24 and above.

Annotation: (1)"General Larceny" has been divided into "Serious Larceny" and "General Larceny" since 2002.
 (2)Fraud includes breach of trust before March 31, 2005.
 (3)Category Four Narcotics has been first added since 2005.
 (4)Interference with computer usage has been first added since 2005.
 (5)Forcible Rape includes rape (one offender), multi-perpetrator rape (two or more offenders), and having sex with children before 2016. Having sex with children has been excluded the item of forcible rape since January 1,2017.

表7 刑事案件女性嫌疑犯人數—按案類及年齡層別

民國109年

單位：人

案類別 Classification	總計		0-5歲		6-11歲		12-17歲		18-23歲	
	Grand Total	女 Female	0-5 Years	女 Female	6-11 Years	女 Female	12-17 Years	女 Female	18-23 Years	女 Female
總計 Grand Total	281,811	55,509	9	—	210	47	10,226	1,410	33,556	6,075
竊盜總數 Larceny	29,128	6,488	1	—	103	28	1,594	231	2,152	351
重大竊盜 Serious Larceny	71	9	—	—	—	—	—	—	11	—
普通竊盜 General Larceny	26,813	6,333	1	—	103	28	1,377	215	1,984	344
汽車竊盜 Automobile Theft	610	25	—	—	—	—	28	3	42	4
機車竊盜 Motorcycle Theft	1,634	121	—	—	—	—	189	13	115	3
暴力犯罪總數 Violent Crime	1,195	66	—	—	4	—	104	5	319	12
故意殺人 Murder and Nonnegligent Manslaughter	489	35	—	—	—	—	28	2	156	6
擄人勒贖 Kidnapping	5	—	—	—	—	—	—	—	3	—
強盜 Robbery	341	17	—	—	—	—	25	2	95	5
搶奪 Snatch and Grab	139	11	—	—	—	—	7	—	20	—
重傷害 Aggravated Assault	34	1	—	—	—	—	1	—	3	—
恐嚇取財(1) Intimidation and Extortion	2	—	—	—	—	—	—	—	—	—
強制性交(2) Forcible Rape	185	2	—	—	4	—	43	1	42	1
一般恐嚇取財 General Intimidation and Extortion	943	114	—	—	—	—	68	8	182	15
一般傷害 General Assault	16,296	3,105	—	—	30	3	881	119	1,980	230
詐欺 Fraudulence	33,631	11,090	1	—	6	3	1,642	279	7,517	2,149
贓物 Stolen Property	120	21	—	—	—	—	5	1	6	—
賭博 Gambling	8,555	2,072	—	—	—	—	165	8	883	188
違反毒品危害 防制條例 Against Narcotics Hazard Prevention Act	47,779	6,343	—	—	1	—	949	123	4,633	613
妨害自由 Interference with Personal Liberty	11,633	1,970	—	—	5	1	443	53	1,452	148
駕駛過失 Negligence in Traffic Accidents	17,519	4,627	—	—	3	1	291	59	2,269	528
妨害婚姻及 家庭 Offenses Against Marriage and Family	537	226	—	—	—	—	32	5	110	32
妨害風化 Obscenity	1,155	346	—	—	—	—	12	—	108	17
性交猥褻 Sexual Harassment	3,612	111	2	—	15	—	748	53	867	26
侵占 Embezzlement	6,077	1,879	—	—	2	—	125	20	494	126
違反槍砲彈藥 刀械管制條例 Violation of Firearms, Ammunition and Knives Control Act	1,353	47	—	—	—	—	34	2	226	7
公共危險 Offense Against Public Safety	54,251	5,848	1	—	—	—	520	75	3,514	556
就業服務法 Employment Services Law	7	1	—	—	—	—	—	—	—	—
其他 Others	48,020	11,155	4	—	41	11	2,613	369	6,844	1,077

資料來源：各級警察機關偵辦刑案紀錄表。

說明：未滿12歲之兒童嫌疑犯，配合「少年事件處理法」修正，兒童全面去刑罰化，自109年6月19日起不列入統計。

附註：(1)民國89年起恐嚇取財係指行為人已著手槍擊、下毒、縱火、爆炸等手段恐嚇勒索財物者。

(2)105年以前強制性交包括強制性交(單一嫌疑犯)、共同強制性交(二人以上嫌疑犯)及對幼性交。依據105年12月28日本署刑事警察局第5次刑事工作檢討會報決議，自106年1月起將暴力犯罪項下「強制性交」統計項排除「對幼性交」。

Table 7. Number of Female Criminal Cases Offenders - by Classification and Age

2020															Unit:Persons	
24-29歲		30-39歲		40-49歲		50-59歲		60-64歲		65-69歲		70歲以上		不詳		
24-29 Years	女 Female	30-39 Years	女 Female	40-49 Years	女 Female	50-59 Years	女 Female	60-64 Years	女 Female	65-69 Years	女 Female	70 Years and Over	女 Female	Un- known	女 Female	
37,903	7,428	62,785	13,032	63,324	11,718	43,455	8,454	14,162	3,179	8,944	2,159	7,237	2,007	—	—	
2,462	464	6,111	1,135	6,978	1,340	4,946	1,252	1,877	587	1,391	492	1,513	608	—	—	
7	1	17	5	18	1	12	2	4	—	2	—	—	—	—	—	
2,224	451	5,614	1,082	6,331	1,310	4,559	1,222	1,809	584	1,332	492	1,479	605	—	—	
78	3	173	10	197	2	78	3	13	—	—	—	1	—	—	—	
153	9	307	38	432	27	297	25	51	3	57	—	33	3	—	—	
202	12	227	12	181	10	111	9	29	1	8	4	10	1	—	—	
98	9	75	5	62	4	46	5	12	—	6	3	6	1	—	—	
2	—	—	—	—	—	—	—	—	—	—	—	—	—	—	—	
65	2	71	4	49	1	25	2	9	—	1	1	1	—	—	—	
10	1	47	2	43	5	10	2	2	1	—	—	—	—	—	—	
2	—	7	1	9	—	10	—	2	—	—	—	—	—	—	—	
—	—	—	—	2	—	—	—	—	—	—	—	—	—	—	—	
25	—	27	—	16	—	20	—	4	—	1	—	3	—	—	—	
188	21	221	26	172	28	73	7	18	5	11	3	10	1	—	—	
1,847	284	3,366	712	3,439	716	2,734	555	973	219	582	139	464	128	—	—	
7,840	2,303	7,514	2,682	4,416	1,773	2,676	1,098	968	407	598	221	453	175	—	—	
20	1	27	5	30	9	20	3	9	1	1	—	2	1	—	—	
1,408	304	1,735	335	1,192	269	1,353	368	709	245	572	179	538	176	—	—	
7,313	1,079	13,901	2,183	14,631	1,808	5,107	453	875	64	290	17	79	3	—	—	
1,540	178	2,491	388	2,405	458	1,915	421	666	157	399	88	317	78	—	—	
2,046	486	3,243	935	3,356	970	3,117	833	1,325	346	1,011	268	858	201	—	—	
78	35	155	78	102	52	37	17	12	4	8	2	3	1	—	—	
169	30	310	88	269	96	171	71	54	21	37	15	25	8	—	—	
443	8	592	14	443	4	255	5	97	—	62	—	88	1	—	—	
691	197	1,366	396	1,351	428	1,088	354	414	140	292	104	254	114	—	—	
213	6	394	16	321	11	118	4	28	—	11	1	8	—	—	—	
4,469	576	10,141	1,264	14,777	1,430	13,207	1,165	3,977	391	2,199	225	1,446	166	—	—	
—	—	—	—	—	—	2	—	4	1	1	—	—	—	—	—	
6,974	1,444	10,991	2,763	9,261	2,316	6,525	1,839	2,127	590	1,471	401	1,169	345	—	—	

Source: The Record of Criminal Cases Investigated and Prosecuted by All Police Organizations.

Note: A child offender refers to an offender under the age of 12. Children have been de-penalized and child offenders are excluded to the statistics since June 19, 2020, according to the amending of "Juvenile Justice Act".

Annotation: (1) Since 2000, intimidation and extortion has been defined as offenders extort money by means of carrying shooting, poisoning, arson, bombing, etc.

(2) Forcible Rape includes rape (one offender), multi-perpetrator rape (two or more offenders), and having sex with children before 2016. According to the resolution of the CIB's fifth criminal work review meeting on December 28, 2016, having sex with children has been excluded the item of forcible rape since January 1, 2017.

表8 刑事案件嫌疑犯人數—按職業別

單位：人

年別 Year	總計 Grand Total	農、漁、牧 Agricultural, Fishing & Animal Husbandry	工、礦 Goods- Producing & Mining	交通、 船員 Trans- portation & Sailor	商、金融 Commerce & Finance	公 Public	學 Education	醫 Medical
民國 77年 1988	81,503	7,329	17,159	4,340	11,939	1,570	10,052	87
民國 78年 1989	86,900	7,532	17,464	3,979	12,067	1,671	11,515	67
民國 79年 1990	86,723	7,162	17,971	3,876	12,633	1,788	10,257	79
民國 80年 1991	145,442	11,051	32,431	5,368	23,032	2,629	13,862	121
民國 81年 1992	172,551	13,518	38,854	5,823	26,792	2,274	16,070	136
民國 82年 1993	176,748	12,399	40,337	6,131	25,065	1,945	16,212	157
民國 83年 1994	153,097	11,117	34,649	4,990	21,650	1,875	16,291	176
民國 84年 1995	155,613	11,175	35,943	4,926	23,041	2,128	16,351	170
民國 85年 1996	173,047	12,026	39,637	5,400	23,546	2,319	15,971	218
民國 86年 1997	172,540	11,690	41,490	5,390	23,532	2,346	12,876	205

Table 8. Criminal Cases Offenders - by Occupation

									Unit:Persons
個人、 社會服務	伴舞、舞女	妓女	理髮	美容	僱傭	無固定 職業	法律工作	其他	
Personal & Social Services	Accompanying Dancer&Dance -Hostess	Whore	Barber	Beauty Industry	Employment	Unfixed	Law	Others	
1,132	36	4	209	162	538	25,774	10	1,162	
1,318	26	7	220	134	454	28,825	6	1,615	
1,515	37	16	194	118	440	28,354	6	2,277	
3,122	79	4	303	173	538	49,050	16	3,663	
2,623	67	14	412	204	483	62,961	9	2,311	
2,682	69	8	422	220	447	68,416	16	2,222	
2,469	64	5	322	156	251	57,470	13	1,599	
2,172	54	7	339	106	221	54,187	21	4,772	
2,352	64	8	350	113	241	65,416	14	5,372	
2,281	69	9	310	114	245	66,110	18	5,855	

表8 刑事案件嫌疑犯人數—按職業別(續1)

單位：人

年別 Year	總計 Grand Total	民意代表、 行政主管、 企業主管 及經理人員 Legislators, Government Administrators, Business Executives & Managers	專業人員 Professionals	技術員 及助理 專業人員 Technicians & Associate Professionals	事務 工作人員 Clerks	服務(不含 保安) 工作人員 Service Workers (Exclude Security Service Personnel)	售貨員 Sales Workers
民國 87年 1998	158,923	502	634	533	700	22,221	
民國 88年 1999	179,597	4,736	1,239	3,224	1,749	18,699	
民國 89年 2000	181,614	6,690	1,331	3,966	1,853	8,415	9,142
民國 90年 2001	180,527	7,696	1,536	4,848	2,089	7,959	8,625
民國 91年 2002	185,751	8,166	1,664	4,825	2,346	9,501	9,690
民國 92年 2003	158,687	6,670	1,392	4,211	1,644	8,652	8,967
民國 93年 2004	176,975	6,465	1,551	4,674	1,564	11,310	8,574
民國 94年 2005	207,425	7,190	1,707	4,674	1,574	16,077	8,988
民國 95年 2006	229,193	6,524	2,116	5,251	1,783	22,855	9,561
民國 96年 2007	265,860	6,792	2,742	5,712	1,657	30,013	10,255
民國 97年 2008	271,186	6,694	2,972	5,517	1,262	32,577	8,817
民國 98年 2009	261,973	5,656	2,990	5,576	1,100	34,591	7,888
民國 99年 2010	269,340	5,550	3,109	5,234	1,038	36,388	7,779
民國100年 2011	260,356	4,954	3,442	4,907	809	43,318	6,745
民國101年 2012	262,058	4,785	3,451	5,139	783	44,720	6,798
民國102年 2013	255,310	4,661	3,922	5,395	738	43,818	5,747
民國103年 2014	261,603	5,060	3,804	5,315	813	46,704	5,477
民國104年 2015	269,296	4,743	4,148	5,310	774	48,687	5,304
民國105年 2016	272,817	4,483	4,434	5,849	862	52,217	4,058
民國106年 2017	287,294	3,641	6,251	6,558	1,070	56,334	3,772
民國107年 2018	291,621	4,215	7,394	6,938	1,006	59,220	3,926
民國108年 2019	277,664	4,047	6,957	5,937	1,052	55,681	5,742

Table 8. Criminal Cases Offenders - by Occupation (Cont.1)

Unit:Persons								
農林漁牧 工作人員	保安 工作人員	技術工 及有關 工作人員	運輸工作 人員(駕駛 、船員等)	運輸除外 之機械設 備操作工 及組裝工	非技術工 及體力工	學生	無職	其他 (含不詳)
Agricultural, Forestry, Fishing & Animal Husbandry Workers	Security Service Workers	Skilled & Related Workers	Trans- portation Workers (drivers, sailors, etc.)	Machine Operation & Assemble Workers(Except Transportation Workers)	Untechnical & Physical workers	Students	Unemployed Persons	Others (Included Unknown)
7,785	1,286	242	5,080	37,970	13,135	64,789	4,046	
8,261	1,706	22,510	10,573	11,777	12,799	75,799	6,525	
7,094	1,944	25,003	7,253	4,573	12,949	11,246	75,928	4,227
7,108	2,408	22,577	7,118	5,752	13,753	10,770	73,626	4,662
7,626	2,701	19,981	6,933	5,985	15,719	11,578	75,449	3,587
5,291	2,203	16,004	5,387	5,661	14,870	10,263	65,144	2,328
5,409	2,171	18,682	5,312	5,807	19,238	9,180	74,455	2,583
6,772	1,963	22,184	5,368	5,629	24,155	8,936	88,523	3,685
6,385	2,150	26,157	6,405	6,780	29,406	9,977	88,774	5,069
6,707	2,443	34,416	7,110	9,344	39,807	12,165	90,127	6,570
7,169	2,254	36,601	7,133	7,082	44,428	12,924	86,840	8,916
7,433	2,146	30,113	6,948	6,196	43,310	12,186	87,570	8,270
7,697	2,010	27,277	7,130	7,081	47,117	12,035	90,236	9,659
6,520	1,879	25,321	7,091	5,053	49,166	14,533	78,504	8,114
7,285	2,421	23,750	7,179	5,033	52,530	16,458	73,821	7,905
8,467	2,706	25,073	7,566	4,942	57,103	13,455	65,216	6,501
8,716	2,644	29,616	7,183	6,226	55,244	12,502	65,723	6,576
8,421	2,995	30,137	7,704	6,488	59,551	13,351	65,533	6,150
8,542	3,329	31,369	7,836	6,989	59,335	11,482	64,794	7,238
9,327	3,525	33,192	8,026	6,472	62,714	12,028	66,844	7,540
10,077	3,665	31,604	8,372	4,646	61,410	10,917	68,453	9,778
9,074	3,707	21,797	7,490	5,044	65,798	11,672	64,776	8,890

表8 刑事案件嫌疑犯人數—按職業別(續2)

單位：人

機關別		總計	民意代表、 主管及 經理人員	專業人員	技術員 及助理 專業人員	事務 支援人員	服務(不含 保安) 工作人員	銷售及 展示工 作人員
Institutions		Grand Total	Legislators, Senior Officials and Managers	Professionals	Technicians & Associate Professionals	Clerical Support Workers	Service Workers (Exclude Security Service Personnel)	Sales Workers and Demonstrators
民國109年 2020	計Subtotal	281,811	4,656	5,467	3,180	1,215	66,454	7,065
	男Male	226,302	3,698	3,412	2,310	783	47,668	5,308
	女Female	55,509	958	2,055	870	432	18,786	1,757
新北市 New Taipei City	計Subtotal	26,077	208	502	166	223	6,923	390
	男Male	21,117	160	317	132	150	5,083	313
	女Female	4,960	48	185	34	73	1,840	77
臺北市 Taipei City	計Subtotal	44,399	849	1,292	854	308	20,326	1,155
	男Male	34,300	687	862	629	197	15,400	913
	女Female	10,099	162	430	225	111	4,926	242
桃園市 Taoyuan City	計Subtotal	19,377	186	123	56	21	2,987	133
	男Male	16,482	162	76	35	18	2,231	107
	女Female	2,895	24	47	21	3	756	26
臺中市 Taichung City	計Subtotal	28,405	313	435	677	147	6,435	448
	男Male	23,391	267	291	529	96	4,668	348
	女Female	5,014	46	144	148	51	1,767	100
臺南市 Tainan City	計Subtotal	27,715	310	634	191	53	6,607	799
	男Male	21,692	239	395	137	22	4,401	610
	女Female	6,023	71	239	54	31	2,206	189
高雄市 Kaohsiung City	計Subtotal	31,365	376	616	385	80	6,949	834
	男Male	24,865	295	338	274	44	4,867	636
	女Female	6,500	81	278	111	36	2,082	198
臺灣省 Taiwan Province	計Subtotal	92,874	957	1,380	528	254	14,100	2,579
	男Male	75,703	753	807	364	184	9,672	1,913
	女Female	17,171	204	573	164	70	4,428	666
宜蘭縣 Yilan County	計Subtotal	7,697	106	116	84	49	2,217	434
	男Male	6,149	87	63	46	34	1,716	304
	女Female	1,548	19	53	38	15	501	130
新竹縣 Hsinchu County	計Subtotal	7,521	53	115	28	5	621	94
	男Male	6,173	39	72	17	5	391	76
	女Female	1,348	14	43	11	—	230	18
苗栗縣 Miaoli County	計Subtotal	4,874	39	59	33	11	616	186
	男Male	4,128	32	35	24	10	475	137
	女Female	746	7	24	9	1	141	49
彰化縣 Changhua County	計Subtotal	15,740	212	225	120	39	2,481	526
	男Male	12,840	170	113	87	26	1,768	409
	女Female	2,900	42	112	33	13	713	117
南投縣 Nantou County	計Subtotal	6,728	127	89	53	6	1,157	104
	男Male	5,408	98	47	37	3	704	73
	女Female	1,320	29	42	16	3	453	31

Table 8. Criminal Cases Offenders - by Occupation (Cont.2)

Unit:Persons								
農林 漁牧業 生產人員	保安服務 工作人員 (含軍人)	技藝(技 術)有關 工作人員	駕駛及 移運設備 操作人員	駕駛及移運 操作除外之 機械設備操作 及組裝人員 Machine Operation & Assemble Workers(Except Drivers and Equipment Movement Operators)	基層技術 工及勞 力工 Elementary Laborers	學生 Students	無職 Unemployed Persons	其他 (含不詳) Others (Included Unknown)
8,817	3,689	16,013	6,364	5,760	70,094	12,233	61,966	8,838
8,156	3,531	14,599	6,249	5,320	65,229	9,771	43,335	6,933
661	158	1,414	115	440	4,865	2,462	18,631	1,905
103	340	886	582	17	6,869	1,153	6,171	1,544
98	326	830	573	14	6,549	960	4,456	1,156
5	14	56	9	3	320	193	1,715	388
131	643	1,195	1,388	751	3,578	2,163	8,958	808
123	623	1,142	1,361	716	3,286	1,735	6,022	604
8	20	53	27	35	292	428	2,936	204
157	269	2,130	293	2,487	4,315	562	5,639	19
149	262	1,982	284	2,255	4,069	474	4,362	16
8	7	148	9	232	246	88	1,277	3
499	413	993	413	1,580	7,484	1,339	5,903	1,326
471	402	948	405	1,500	7,021	1,093	4,222	1,130
28	11	45	8	80	463	246	1,681	196
934	385	1,823	549	30	7,947	1,186	6,090	177
862	368	1,685	541	29	7,288	888	4,095	132
72	17	138	8	1	659	298	1,995	45
959	481	2,318	851	53	7,921	1,412	7,806	324
876	453	2,149	833	43	7,399	1,092	5,320	246
83	28	169	18	10	522	320	2,486	78
5,556	1,012	5,809	1,602	714	30,348	4,136	19,637	4,262
5,121	960	5,054	1,569	648	28,122	3,332	13,862	3,342
435	52	755	33	66	2,226	804	5,775	920
303	88	174	169	35	1,770	340	1,763	49
289	83	172	164	26	1,680	253	1,193	39
14	5	2	5	9	90	87	570	10
171	122	1,947	125	36	2,590	291	1,181	142
161	119	1,583	123	32	2,332	233	874	116
10	3	364	2	4	258	58	307	26
230	36	119	56	14	2,153	146	1,139	37
213	33	98	56	13	2,000	108	866	28
17	3	21	—	1	153	38	273	9
956	133	213	210	129	5,875	680	3,786	155
881	130	199	204	113	5,385	551	2,687	117
75	3	14	6	16	490	129	1,099	38
737	71	92	109	17	2,271	326	1,433	136
660	65	90	108	15	2,136	267	1,014	91
77	6	2	1	2	135	59	419	45

表8 刑事案件嫌疑犯人數—按職業別(續3完)

單位：人

機關別	總計	民意代表、 主管及 經理人員	專業人員	技術員 及助理 專業人員	事務 支援人員	服務(不含 保安) 工作人員	銷售及 展示 工作人員	
Institutions	Grand Total	Legislators, Senior Officials and Managers	Professionals	Technicians & Associate Professionals	Clerical Support Workers	Service Workers (Exclude Security Service Personnel)	Sales Workers and Demonstrators	
雲林縣	計 Subtotal	8,678	66	64	21	28	681	134
Yunlin County	男 Male	7,208	53	27	13	27	450	103
	女 Female	1,470	13	37	8	1	231	31
嘉義縣	計 Subtotal	8,264	43	91	30	19	857	141
Chiayi County	男 Male	6,897	31	67	19	13	597	116
	女 Female	1,367	12	24	11	6	260	25
屏東縣	計 Subtotal	9,916	71	83	41	28	1,509	207
Pingtung County	男 Male	8,126	62	36	30	22	991	157
	女 Female	1,790	9	47	11	6	518	50
臺東縣	計 Subtotal	2,767	31	53	23	11	397	72
Taitung County	男 Male	2,216	23	27	15	6	250	51
	女 Female	551	8	26	8	5	147	21
花蓮縣	計 Subtotal	4,775	43	66	30	21	838	82
Hualien County	男 Male	3,736	32	32	24	14	557	61
	女 Female	1,039	11	34	6	7	281	21
澎湖縣	計 Subtotal	1,323	21	33	11	3	229	52
Penghu County	男 Male	1,065	16	20	7	2	153	38
	女 Female	258	5	13	4	1	76	14
基隆市	計 Subtotal	6,029	57	148	34	33	1,013	409
Keelung City	男 Male	4,828	47	91	29	22	702	294
	女 Female	1,201	10	57	5	11	311	115
新竹市	計 Subtotal	4,714	63	226	12	—	1,121	82
Hsinchu City	男 Male	3,830	46	169	10	—	821	65
	女 Female	884	17	57	2	—	300	17
嘉義市	計 Subtotal	3,848	25	12	8	1	363	56
Chiayi City	男 Male	3,099	17	8	6	—	97	29
	女 Female	749	8	4	2	1	266	27
福建省	計 Subtotal	1,379	42	34	20	20	330	38
Fuchien Province	男 Male	1,059	34	21	12	14	217	30
	女 Female	320	8	13	8	6	113	8
金門縣	計 Subtotal	1,267	40	30	15	20	315	38
Kinmen County	男 Male	966	32	19	10	14	208	30
	女 Female	301	8	11	5	6	107	8
連江縣	計 Subtotal	112	2	4	5	—	15	—
Lienchiang County	男 Male	93	2	2	2	—	9	—
	女 Female	19	—	2	3	—	6	—
署所屬機關	計 Subtotal	10,220	1,415	451	303	109	1,797	689
NPA's	男 Male	7,693	1,101	305	198	58	1,129	438
Subordinate Organizations	女 Female	2,527	314	146	105	51	668	251

資料來源：各級警察機關偵辦刑案紀錄表。

說明：民國87年職業別資料係以舊職業分類代碼轉換新職業代碼編表，致資料誤差較大。

Table 8. Criminal Cases Offenders - by Occupation (Cont.3 End)

Unit:Persons								
農林 漁牧業 生產人員	保安服務 工作人員 (含軍人)	技藝(技 術)有關 工作人員	駕駛及 移運設備 操作人員	駕駛及移運 操作除外之 機械設備操作 及組裝人員 Machine Operation & Assemble Workers(Except Drivers and Equipment Movement Operators)	基層技術 工及勞 力工 Elementary Laborers	學生 Students	無職 Unemployed Persons	其他 (含不詳) Others (Included Unknown)
842	46	2,239	70	60	1,973	280	1,779	395
770	42	1,941	70	56	1,819	227	1,306	304
72	4	298	—	4	154	53	473	91
748	61	35	126	12	2,465	293	1,662	1,681
691	60	33	123	12	2,319	233	1,247	1,336
57	1	2	3	—	146	60	415	345
892	112	54	251	353	3,456	404	2,170	285
836	108	52	244	326	3,249	328	1,484	201
56	4	2	7	27	207	76	686	84
293	48	84	62	17	862	155	588	71
268	43	80	60	16	787	115	419	56
25	5	4	2	1	75	40	169	15
178	77	455	75	10	779	323	1,036	762
154	69	428	75	10	726	263	701	590
24	8	27	—	—	53	60	335	172
109	27	85	17	4	307	78	295	52
107	23	82	17	4	295	59	199	43
2	4	3	—	—	12	19	96	9
41	98	20	246	11	1,911	363	1,453	192
39	95	17	240	11	1,825	307	962	147
2	3	3	6	—	86	56	491	45
38	83	284	76	11	1,047	261	1,164	246
35	80	273	75	10	977	209	832	228
3	3	11	1	1	70	52	332	18
18	10	8	10	5	2,889	196	188	59
17	10	6	10	4	2,592	179	78	46
1	—	2	—	1	297	17	110	13
25	33	151	20	6	240	86	282	52
24	30	145	19	6	223	65	180	39
1	3	6	1	—	17	21	102	13
24	30	99	16	4	236	77	272	51
23	28	95	15	4	219	56	175	38
1	2	4	1	—	17	21	97	13
1	3	52	4	2	4	9	10	1
1	2	50	4	2	4	9	5	1
—	1	2	—	—	—	—	5	—
453	113	708	666	122	1,392	196	1,480	326
432	107	664	664	109	1,272	132	816	268
21	6	44	2	13	120	64	664	58

Source: The Record of Criminal Cases Investigated and Prosecuted by All Police Organizations.

Note: Due to transforming by old occupation classification codes to new ones, larger data deviation may occur in 1998.

表9 刑事案件嫌疑犯人數—按教育別

單位：人

年別 Year	總計 Grand Total		不識字 Illiterate			自修 Self-Educated			國小 Elementary School			
	男 Male	女 Female	男 Male	女 Female	男 Male	女 Female	男 Male	女 Female	男 Male	女 Female		
民國 89年 2000	181,614	155,891	25,723	2,487	1,463	1,024	143	96	47	24,639	20,491	4,148
民國 90年 2001	180,527	155,226	25,301	2,481	1,472	1,009	172	138	34	24,842	20,870	3,972
民國 91年 2002	185,751	155,666	30,085	3,217	1,785	1,432	180	127	53	25,744	21,012	4,732
民國 92年 2003	158,687	134,394	24,293	1,981	1,155	826	121	89	32	18,857	15,717	3,140
民國 93年 2004	176,975	150,376	26,599	1,747	978	769	123	91	32	19,288	15,878	3,410
民國 94年 2005	207,425	173,286	34,139	2,125	1,182	943	130	89	41	21,420	17,379	4,041
民國 95年 2006	229,193	189,495	39,698	2,185	1,199	986	156	103	53	22,151	17,758	4,393
民國 96年 2007	265,860	221,006	44,854	2,139	1,188	951	180	116	64	24,579	19,900	4,679
民國 97年 2008	271,186	225,335	45,851	2,078	1,151	927	139	101	38	23,226	18,618	4,608
民國 98年 2009	261,973	214,583	47,390	2,088	1,126	962	169	116	53	21,850	17,093	4,757
民國 99年 2010	269,340	219,709	49,631	2,449	1,191	1,258	218	139	79	23,250	17,715	5,535
民國100年 2011	260,356	212,981	47,375	1,479	791	688	125	80	45	18,660	14,364	4,296
民國101年 2012	262,058	213,949	48,109	1,513	782	731	127	81	46	18,357	14,026	4,331
民國102年 2013	255,310	209,222	46,088	1,402	730	672	131	82	49	16,671	12,857	3,814
民國103年 2014	261,603	214,701	46,902	1,633	836	797	166	100	66	16,956	12,925	4,031
民國104年 2015	269,296	221,904	47,392	1,109	612	497	115	76	39	16,023	12,477	3,546
民國105年 2016	272,817	224,383	48,434	993	513	480	120	71	49	14,015	10,721	3,294
民國106年 2017	287,294	235,388	51,906	802	401	401	86	52	34	11,619	8,740	2,879
民國107年 2018	291,621	236,308	55,313	939	454	485	123	64	59	11,732	8,579	3,153
民國108年 2019	277,664	224,434	53,230	724	409	315	146	85	61	10,505	7,782	2,723

Table 9. Criminal Cases Offenders - by Educational Attainment

Unit: Persons

國中 Junior High School			高中(職) Senior & Vocational High School			大專 University & Junior College			研究所 Graduate School			其他(含不詳) Others (Include Unknown)		
男 Male	女 Female		男 Male	女 Female		男 Male	女 Female		男 Male	女 Female		男 Male	女 Female	
80,153	70,832	9,321	59,447	50,567	8,880	12,353	10,431	1,922	369	316	53	2,023	1,695	328
75,061	66,369	8,692	61,793	52,583	9,210	14,197	12,077	2,120	460	394	66	1,521	1,323	198
70,780	61,337	9,443	67,179	55,876	11,303	16,342	13,653	2,689	537	468	69	1,772	1,408	364
61,011	53,539	7,472	60,653	50,638	10,015	14,389	11,892	2,497	543	474	69	1,132	890	242
68,660	60,168	8,492	70,107	59,023	11,084	15,776	13,191	2,585	684	583	101	590	464	126
78,682	67,919	10,763	85,417	70,760	14,657	18,244	14,752	3,492	818	703	115	589	502	87
84,009	72,331	11,678	96,702	79,123	17,579	21,844	17,261	4,583	996	836	160	1,150	884	266
91,490	79,318	12,172	118,577	97,604	20,973	26,450	20,898	5,552	1,354	1,121	233	1,091	861	230
90,576	78,708	11,868	127,244	104,899	22,345	25,576	19,958	5,618	1,329	1,087	242	1,018	813	205
80,706	69,237	11,469	128,464	105,146	23,318	25,321	19,156	6,165	1,479	1,180	299	1,896	1,529	367
82,928	70,957	11,971	131,364	107,477	23,887	25,425	19,218	6,207	1,563	1,228	335	2,143	1,784	359
76,302	65,469	10,833	134,985	110,574	24,411	24,886	18,547	6,339	1,547	1,205	342	2,372	1,951	421
75,509	64,721	10,788	136,214	111,398	24,816	26,583	19,908	6,675	1,644	1,287	357	2,111	1,746	365
69,387	59,602	9,785	138,487	113,987	24,500	25,473	18,974	6,499	1,626	1,275	351	2,133	1,715	418
71,036	61,155	9,881	139,474	115,230	24,244	26,446	19,829	6,617	1,742	1,399	343	4,150	3,227	923
70,723	60,955	9,768	145,608	120,836	24,772	27,352	20,319	7,033	1,782	1,396	386	6,584	5,233	1,351
64,638	55,487	9,151	156,264	129,596	26,668	27,769	20,691	7,078	1,864	1,448	416	7,154	5,856	1,298
64,891	55,761	9,130	170,810	140,427	30,383	30,063	22,737	7,326	1,907	1,488	419	7,116	5,782	1,334
59,413	50,419	8,994	177,042	144,364	32,678	30,828	23,107	7,721	1,965	1,516	449	9,579	7,805	1,774
53,909	45,544	8,365	166,001	135,569	30,432	33,420	24,674	8,746	2,004	1,533	471	10,955	8,838	2,117

表9 刑事案件嫌疑犯人數—按教育別(續)

單位：人

機關別 Institutions		總計 Grand Total			不識字 Illiterate			自修 Self-Educated			國小 Elementary School		
		男 Male	女 Female	總計	男 Male	女 Female	總計	男 Male	女 Female	總計	男 Male	女 Female	
													男
民國109年 2020		281,811	226,302	55,509	747	424	323	113	57	56	10,602	7,805	2,797
新北市	New Taipei City	26,077	21,117	4,960	25	13	12	—	—	—	678	495	183
臺北市	Taipei City	44,399	34,300	10,099	31	14	17	3	1	2	768	508	260
桃園市	Taoyuan City	19,377	16,482	2,895	5	4	1	3	2	1	270	209	61
臺中市	Taichung City	28,405	23,391	5,014	31	21	10	4	2	2	1,196	929	267
臺南市	Tainan City	27,715	21,692	6,023	97	44	53	26	16	10	1,550	1,103	447
高雄市	Kaohsiung City	31,365	24,865	6,500	172	95	77	31	8	23	1,555	1,103	452
臺灣省	Taiwan Province	92,874	75,703	17,171	361	226	135	44	27	17	4,128	3,095	1,033
宜蘭縣	Yilan County	7,697	6,149	1,548	13	4	9	1	1	—	415	304	111
新竹縣	Hsinchu County	7,521	6,173	1,348	5	4	1	13	6	7	119	87	32
苗栗縣	Miaoli County	4,874	4,128	746	11	9	2	—	—	—	233	173	60
彰化縣	Changhua County	15,740	12,840	2,900	93	59	34	1	1	—	858	632	226
南投縣	Nantou County	6,728	5,408	1,320	10	4	6	4	2	2	426	312	114
雲林縣	Yunlin County	8,678	7,208	1,470	168	115	53	1	—	1	501	400	101
嘉義縣	Chiayi County	8,264	6,897	1,367	14	9	5	10	7	3	418	326	92
屏東縣	Pingtung County	9,916	8,126	1,790	22	12	10	5	4	1	414	318	96
臺東縣	Taitung County	2,767	2,216	551	5	2	3	2	1	1	195	150	45
花蓮縣	Hualien County	4,775	3,736	1,039	—	—	—	—	—	—	103	64	39
澎湖縣	Penghu County	1,323	1,065	258	10	3	7	1	—	1	138	111	27
基隆市	Keelung City	6,029	4,828	1,201	6	1	5	6	5	1	77	50	27
新竹市	Hsinchu City	4,714	3,830	884	2	2	—	—	—	—	41	27	14
嘉義市	Chiayi City	3,848	3,099	749	2	2	—	—	—	—	190	141	49
福建省	Fuchien Province	1,379	1,059	320	12	2	10	—	—	—	68	46	22
金門縣	Kinmen County	1,267	966	301	10	2	8	—	—	—	62	41	21
連江縣	Lienchiang County	112	93	19	2	—	2	—	—	—	6	5	1
署所屬機關	NPA's Subordinate Organizations	10,220	7,693	2,527	13	5	8	2	1	1	389	317	72

資料來源：各級警察機關偵辦刑案紀錄表。

Table 9. Criminal Cases Offenders - by Educational Attainment (Cont.)

Unit: Persons

國中 Junior High School			高中(職) Senior & Vocational High School			大專 University & Junior College			研究所 Graduate School			其他(含不詳) Others (Include Unknown)		
男 Male	女 Female		男 Male	女 Female		男 Male	女 Female		男 Male	女 Female		男 Male	女 Female	
51,152	43,005	8,147	170,050	138,587	31,463	39,731	28,929	10,802	2,086	1,597	489	7,330	5,898	1,432
4,639	3,872	767	15,888	12,974	2,914	3,011	2,269	742	44	39	5	1,792	1,455	337
3,114	2,406	708	23,853	18,930	4,923	13,233	9,802	3,431	513	389	124	2,884	2,250	634
2,919	2,501	418	15,601	13,304	2,297	571	457	114	7	4	3	1	1	—
4,734	4,082	652	17,901	14,781	3,120	3,070	2,327	743	259	209	50	1,210	1,040	170
6,305	5,316	989	15,111	11,941	3,170	3,901	2,674	1,227	249	191	58	476	407	69
6,669	5,600	1,069	17,611	14,144	3,467	5,011	3,683	1,328	258	184	74	58	48	10
20,812	17,548	3,264	59,395	48,841	10,554	6,946	5,057	1,889	342	265	77	846	644	202
2,642	2,231	411	3,927	3,127	800	663	455	208	35	27	8	1	—	1
1,109	961	148	5,983	4,921	1,062	270	172	98	4	4	—	18	18	—
958	834	124	3,179	2,718	461	455	367	88	38	27	11	—	—	—
3,907	3,295	612	9,649	7,983	1,666	1,146	807	339	64	50	14	22	13	9
1,610	1,339	271	4,191	3,395	796	452	330	122	23	18	5	12	8	4
1,776	1,531	245	5,428	4,570	858	777	570	207	21	16	5	6	6	—
1,388	1,240	148	5,888	4,910	978	472	343	129	30	26	4	44	36	8
3,049	2,487	562	5,550	4,646	904	842	637	205	28	19	9	6	3	3
875	718	157	1,375	1,111	264	291	215	76	23	18	5	1	1	—
671	533	138	3,020	2,413	607	308	204	104	4	4	—	669	518	151
369	322	47	571	463	108	221	156	65	12	9	3	1	1	—
947	789	158	4,432	3,568	864	508	382	126	7	5	2	46	28	18
719	622	97	3,456	2,799	657	442	336	106	47	39	8	7	5	2
792	646	146	2,746	2,217	529	99	83	16	6	3	3	13	7	6
282	229	53	631	501	130	334	239	95	35	28	7	17	14	3
247	195	52	582	460	122	314	226	88	35	28	7	17	14	3
35	34	1	49	41	8	20	13	7	—	—	—	—	—	—
1,678	1,451	227	4,059	3,171	888	3,654	2,421	1,233	379	288	91	46	39	7

Source: The Record of Criminal Cases Investigated and Prosecuted by All Police Organizations.

表10 刑事案件外籍嫌疑犯人數－按國籍別

單位：人

年別	總計	美國	英國	法國	德國	日本
Year	Grand Total	United States of America	United Kingdom	France	Germany	Japan
民國 89年 2000	382	20	3	5	5	15
民國 90年 2001	787	22	9	1	3	11
民國 91年 2002	956	34	7	1	5	18
民國 92年 2003	901	29	5	3	6	12
民國 93年 2004	918	39	3	5	2	26
民國 94年 2005	1,268	21	10	5	1	26
民國 95年 2006	1,848	49	13	5	4	24
民國 96年 2007	2,215	67	19	8	3	39
民國 97年 2008	2,132	57	15	5	5	40
民國 98年 2009	2,325	90	14	9	4	35
民國 99年 2010	2,183	64	26	12	5	43
民國100年 2011	2,210	90	10	10	7	49
民國101年 2012	2,170	93	10	12	10	29
民國102年 2013	1,963	92	27	15	9	38
民國103年 2014	1,898	104	21	18	16	47
民國104年 2015	2,005	105	11	18	4	48
民國105年 2016	2,504	123	26	18	13	55
民國106年 2017	3,206	83	31	20	5	59
民國107年 2018	3,588	123	27	20	10	56
民國108年 2019	4,253	120	25	21	14	46

Table 10. Foreign Offenders of Criminal Cases - by Nationality

							Unit:Persons
荷蘭	西班牙	葡萄牙	丹麥	瑞士	瑞典	南韓	
Netherlands	Spain	Portugal	Denmark	Switzerland	Sweden	Republic of Korea	
3	—	2	—	—	1	13	
—	—	—	—	—	—	31	
1	—	—	—	1	—	27	
1	—	—	—	—	—	9	
2	—	—	—	—	—	10	
4	—	—	—	—	—	17	
1	—	—	1	2	—	27	
4	1	—	—	1	1	16	
1	—	—	—	1	—	27	
—	—	—	—	1	2	34	
—	—	—	1	1	—	30	
2	1	—	—	2	6	28	
3	—	—	—	—	1	29	
2	4	—	1	2	—	22	
5	—	1	—	—	—	25	
1	1	—	3	3	2	19	
6	3	—	1	5	2	35	
—	6	—	3	—	2	51	
6	7	—	—	1	2	29	
5	3	1	2	3	4	62	

表10 刑事案件外籍嫌疑犯人數—按國籍別(續1)

單位：人

機關別		總計	美國	英國	法國	德國	日本
Institutions		Grand Total	United States of America	United Kingdom	France	Germany	Japan
民國109年	2020	4,442	98	20	22	5	40
新北市	New Taipei City	263	12	—	1	—	1
臺北市	Taipei City	549	39	6	15	2	20
桃園市	Taoyuan City	382	4	—	—	—	2
臺中市	Taichung City	600	14	6	—	—	6
臺南市	Tainan City	532	7	3	2	—	1
高雄市	Kaohsiung City	395	7	3	—	—	1
臺灣省	Taiwan Province	1,526	7	1	1	2	6
宜蘭縣	Yilan County	99	1	—	—	—	—
新竹縣	Hsinchu County	90	2	—	—	—	1
苗栗縣	Miaoli County	77	—	—	—	—	—
彰化縣	Changhua County	460	—	—	—	—	1
南投縣	Nantou County	211	—	1	—	—	—
雲林縣	Yunlin County	147	—	—	—	—	—
嘉義縣	Chiayi County	223	1	—	—	—	—
屏東縣	Pingtung County	68	—	—	1	—	1
臺東縣	Taitung County	16	1	—	—	2	1
花蓮縣	Hualien County	36	—	—	—	—	—
澎湖縣	Penghu County	27	—	—	—	—	—
基隆市	Keelung City	30	—	—	—	—	1
新竹市	Hsinchu City	23	2	—	—	—	1
嘉義市	Chiayi City	19	—	—	—	—	—
福建省	Fuchien Province	11	1	—	—	—	—
金門縣	Kinmen County	9	1	—	—	—	—
連江縣	Lienchiang County	2	—	—	—	—	—
署所屬機關	NPA's Subordinate Organizations	184	7	1	3	1	3

Table 10. Foreign Offenders of Criminal Cases - by Nationality (Cont.1)

							Unit:Persons
荷蘭	西班牙	葡萄牙	丹麥	瑞士	瑞典	南韓	
Netherlands	Spain	Portugal	Denmark	Switzerland	Sweden	Republic of Korea	
3	5	1	—	3	1	25	
—	1	—	—	—	—	—	
2	3	1	—	2	—	9	
—	—	—	—	—	—	—	
—	—	—	—	—	—	3	
—	—	—	—	—	1	3	
—	—	—	—	—	—	1	
—	—	—	—	1	—	5	
—	—	—	—	—	—	—	
—	—	—	—	—	—	1	
—	—	—	—	—	—	—	
—	—	—	—	—	—	—	
—	—	—	—	—	—	1	
—	—	—	—	—	—	—	
—	—	—	—	—	—	—	
—	—	—	—	—	—	1	
—	—	—	—	—	—	2	
—	—	—	—	—	—	—	
—	—	—	—	—	—	—	
—	—	—	—	—	—	—	
—	—	—	—	1	—	—	
—	—	—	—	—	—	—	
—	—	—	—	—	—	—	
—	—	—	—	—	—	—	
—	—	—	—	—	—	—	
1	1	—	—	—	—	4	

表10 刑事案件外籍嫌疑犯人數—按國籍別(續2)

單位：人

年別	馬來西亞	印尼	菲律賓	泰國	新加坡	印度	加拿大
Year	Malaysia	Indonesia	Philippines	Thailand	Singapore	India	Canada
民國 89年 2000	22	42	70	107	7	5	4
民國 90年 2001	13	85	106	185	9	1	6
民國 91年 2002	28	91	67	180	7	5	17
民國 92年 2003	16	94	72	195	5	6	14
民國 93年 2004	35	78	75	177	4	1	21
民國 94年 2005	36	116	101	252	21	4	18
民國 95年 2006	50	247	98	407	12	6	24
民國 96年 2007	61	419	152	405	13	8	20
民國 97年 2008	45	319	154	438	7	16	27
民國 98年 2009	54	307	148	543	22	5	16
民國 99年 2010	60	266	121	405	10	4	25
民國100年 2011	27	270	121	477	5	2	33
民國101年 2012	45	298	130	446	7	10	28
民國102年 2013	44	298	117	324	13	6	36
民國103年 2014	49	268	146	300	7	11	27
民國104年 2015	82	244	133	417	15	14	16
民國105年 2016	66	254	205	463	27	15	44
民國106年 2017	79	324	224	585	15	16	29
民國107年 2018	175	357	269	659	21	16	33
民國108年 2019	125	540	316	674	13	22	32

Table 10. Foreign Offenders of Criminal Cases - by Nationality (Cont.2)

Unit:Persons								
比利時	義大利	奧地利	澳大利亞	越南	挪威	芬蘭	國籍不詳	其他
Belgium	Italy	Austria	Australia	Vietnam	Norway	Finland	Unknown	Others
1	—	—	1	18	—	—	—	38
—	2	—	5	59	—	—	—	239
—	—	—	3	158	—	—	—	306
1	—	—	4	249	—	—	—	180
1	—	—	2	325	—	—	—	112
—	2	—	8	493	—	—	—	133
1	—	—	7	781	—	—	—	89
1	2	—	2	821	—	1	—	151
1	—	1	2	777	—	1	—	193
—	—	—	8	872	—	—	—	161
—	—	—	9	907	—	—	—	194
1	—	2	6	873	—	—	—	188
—	1	1	6	890	—	1	—	120
1	2	—	6	798	1	—	—	105
1	6	—	15	726	—	—	—	105
—	3	1	8	735	1	—	—	121
2	9	2	12	966	1	—	—	151
3	5	2	10	1,495	—	1	—	158
2	11	1	6	1,613	—	—	—	144
4	8	1	3	2,020	1	1	—	187

表10 刑事案件外籍嫌疑犯人數—按國籍別(續3完)

單位：人

機關別		馬來西亞	印尼	菲律賓	泰國	新加坡	印度	加拿大
Institutions		Malaysia	Indonesia	Philippines	Thailand	Singapore	India	Canada
民國109年	2020	129	531	348	761	16	16	28
新北市	New Taipei City	11	14	20	36	1	—	—
臺北市	Taipei City	33	101	44	18	4	10	11
桃園市	Taoyuan City	7	31	39	95	—	—	2
臺中市	Taichung City	16	46	34	112	1	—	3
臺南市	Tainan City	10	56	54	116	—	2	2
高雄市	Kaohsiung City	9	61	49	34	4	—	7
臺灣省	Taiwan Province	33	177	93	335	3	3	2
宜蘭縣	Yilan County	3	24	9	11	1	—	1
新竹縣	Hsinchu County	2	5	17	11	—	—	—
苗栗縣	Miaoli County	1	8	10	20	—	—	—
彰化縣	Changhua County	9	40	24	107	1	1	—
南投縣	Nantou County	1	39	2	27	—	—	—
雲林縣	Yunlin County	4	12	2	8	—	—	—
嘉義縣	Chiayi County	2	15	9	119	—	—	1
屏東縣	Pingtung County	—	11	5	15	—	—	—
臺東縣	Taitung County	1	1	1	2	—	—	—
花蓮縣	Hualien County	3	6	5	3	—	1	—
澎湖縣	Penghu County	1	3	4	5	—	—	—
基隆市	Keelung City	3	5	3	6	—	—	—
新竹市	Hsinchu City	3	4	1	1	1	—	—
嘉義市	Chiayi City	—	4	1	—	—	1	—
福建省	Fuchien Province	—	3	1	1	—	—	—
金門縣	Kinmen County	—	3	1	1	—	—	—
連江縣	Lienchiang County	—	—	—	—	—	—	—
署所屬機關	NPA's Subordinate Organizations	10	42	14	14	3	1	1

資料來源：各級警察機關偵辦刑案紀錄表。

Table 10. Foreign Offenders of Criminal Cases - by Nationality (Cont.3 End)

Unit:Persons								
比利時	義大利	奧地利	澳大利亞	越南	挪威	芬蘭	國籍不詳	其他
Belgium	Italy	Austria	Australia	Vietnam	Norway	Finland	Unknown	Others
4	9	1	4	2,222	—	1	—	149
—	—	—	—	151	—	—	—	15
3	7	1	4	154	—	1	—	59
—	—	—	—	194	—	—	—	8
—	—	—	—	345	—	—	—	14
1	—	—	—	260	—	—	—	14
—	—	—	—	212	—	—	—	7
—	2	—	—	834	—	—	—	21
—	—	—	—	46	—	—	—	3
—	—	—	—	51	—	—	—	—
—	—	—	—	37	—	—	—	1
—	—	—	—	274	—	—	—	3
—	—	—	—	140	—	—	—	1
—	—	—	—	120	—	—	—	—
—	—	—	—	74	—	—	—	2
—	—	—	—	31	—	—	—	4
—	—	—	—	5	—	—	—	1
—	1	—	—	13	—	—	—	2
—	—	—	—	14	—	—	—	—
—	1	—	—	10	—	—	—	1
—	—	—	—	6	—	—	—	3
—	—	—	—	13	—	—	—	—
—	—	—	—	4	—	—	—	1
—	—	—	—	2	—	—	—	1
—	—	—	—	2	—	—	—	—
—	—	—	—	68	—	—	—	10

Source: The Record of Criminal Cases Investigated and Prosecuted by All Police Organizations.

表11 刑事案件外籍嫌疑犯人數—按案類別

單位：件；人

年別 Year	總計 Grand Total	竊盜(1) Larceny(1)	贓物 Stolen Property	賭博 Gambling	傷 害 Assault			
					計 Count	重傷害 Aggravated Assault	一般傷害 General Assault	
民國 90年 2001	{ 件Cases 人Persons	662 787	267 346	6 6	8 25	37 38	— —	37 38
民國 91年 2002	{ 件Cases 人Persons	943 956	422 404	6 7	9 9	59 59	3 3	56 56
民國 92年 2003	{ 件Cases 人Persons	859 901	424 427	6 5	22 34	45 48	2 2	43 46
民國 93年 2004	{ 件Cases 人Persons	935 918	417 414	4 7	12 21	43 45	1 1	42 44
民國 94年 2005	{ 件Cases 人Persons	1,212 1,268	511 491	6 8	22 81	49 55	1 1	48 54
民國 95年 2006	{ 件Cases 人Persons	1,641 1,848	506 533	4 6	61 135	78 84	— —	78 84
民國 96年 2007	{ 件Cases 人Persons	2,124 2,215	565 595	7 6	62 116	115 120	— —	115 120
民國 97年 2008	{ 件Cases 人Persons	2,149 2,132	621 595	7 5	61 112	130 140	2 1	128 139
民國 98年 2009	{ 件Cases 人Persons	2,247 2,325	646 593	18 15	74 151	166 182	— —	166 182
民國 99年 2010	{ 件Cases 人Persons	2,096 2,183	584 531	36 22	73 177	133 138	— —	133 138
民國100年 2011	{ 件Cases 人Persons	2,149 2,210	602 581	18 19	75 171	168 200	— —	168 200
民國101年 2012	{ 件Cases 人Persons	2,233 2,170	699 652	14 14	42 73	149 153	— —	149 153
民國102年 2013	{ 件Cases 人Persons	2,114 1,963	599 566	20 20	37 54	148 164	1 1	147 163
民國103年 2014	{ 件Cases 人Persons	2,004 1,898	531 464	14 17	27 40	117 116	— —	117 116
民國104年 2015	{ 件Cases 人Persons	2,150 2,005	487 418	19 26	39 80	126 97	— —	126 97
民國105年 2016	{ 件Cases 人Persons	2,703 2,504	578 467	5 3	23 33	160 173	2 5	158 168
民國106年 2017	{ 件Cases 人Persons	3,462 3,206	625 520	9 13	28 32	150 132	1 6	149 126
民國107年 2018	{ 件Cases 人Persons	3,764 3,588	543 518	9 10	29 58	150 158	2 2	148 156
民國108年 2019	{ 件Cases 人Persons	4,329 4,253	577 524	6 8	39 104	195 198	— —	195 198
民國109年 2020	{ 件Cases 人Persons	4,487 4,442	491 467	6 7	44 78	200 194	1 1	199 193
新 北 市 New Taipei City	{ 件Cases 人Persons	421 263	51 18	— —	8 5	28 13	— —	28 13
臺 北 市 Taipei City	{ 件Cases 人Persons	656 549	84 72	2 3	4 8	56 53	— —	56 53
桃 園 市 Taoyuan City	{ 件Cases 人Persons	373 382	19 21	— —	4 4	2 2	— —	2 2
臺 中 市 Taichung City	{ 件Cases 人Persons	509 600	59 58	— —	3 3	15 25	— —	15 25
臺 南 市 Tainan City	{ 件Cases 人Persons	555 532	43 54	— —	3 4	20 20	1 1	19 19

Table 11. Foreign Offenders of Criminal Cases - by Classification

Unit: Cases, Persons

詐欺背信(2) Fraudulent, Breach of Trust(2)			故意殺人 Murder and Nonnegligent Manslaughter	妨害風化 Obscenity	妨害性自主罪 Offenses Against Sexual			
計 Count	詐欺 Fraudulent	背信 Breach of Trust			計 Count	強制性交 Forcible Rape	共同強制 Sexual Intercourse	對幼性交 Child Sexual Intercourse
11		11	10	12	11	6	—	—
9		9	19	13	12	7	—	—
35		35	18	11	18	8	3	1
27		27	30	11	20	8	5	1
26		26	15	7	15	7	1	3
13		13	14	8	16	7	2	3
75		75	14	7	15	12	—	1
22		22	15	15	14	12	—	—
67	66		14	19	24	16	—	1
45	45	—	23	33	24	16	—	1
131	131	—	22	55	32	14	4	2
57	57	—	30	123	34	14	6	2
295	293	2	12	128	29	19	1	1
113	111	2	13	226	28	19	1	1
249	245	4	11	67	24	14	—	3
142	139	3	15	108	22	14	—	2
193	189	4	25	76	26	13	1	1
170	167	3	46	121	26	13	2	1
175	173	2	20	73	23	12	2	—
122	121	1	25	109	23	11	4	—
212	210	2	20	70	30	15	—	1
123	121	2	37	82	28	15	—	1
250	245	5	24	36	31	7	1	1
179	174	5	61	45	30	7	3	1
179	175	4	14	58	36	15	1	—
102	100	2	15	64	28	14	—	—
136	131	5	21	56	31	10	—	1
102	100	2	36	50	25	10	—	2
126	118	8	17	61	36	10	—	—
82	74	8	29	48	32	10	—	—
222	218	4	14	53	36	7	2	—
126	124	2	37	34	36	8	5	—
282	273	9	13	47	42	5	—	2
160	157	3	19	27	42	6	—	2
464	445	19	9	105	48	2	—	1
338	328	10	20	69	46	2	—	1
604	597	7	15	77	51	5	1	—
535	529	6	22	55	41	5	2	—
601	576	25	5	69	49	2	1	1
509	489	20	5	46	42	2	—	—
59	56	3	2	28	2	—	—	—
24	23	1	1	10	1	—	—	—
198	184	14	—	20	13	—	—	—
169	156	13	—	18	10	—	—	—
22	22	—	—	3	8	—	—	—
20	20	—	—	3	7	—	—	—
29	26	3	1	7	3	—	—	—
33	31	2	1	5	3	—	—	—
71	71	—	1	1	6	—	—	1
51	51	—	1	1	5	—	—	—

表11 刑事案件外籍嫌疑犯人數—按案類別(續1)

單位：件；人

機關別 Institutions	總計 Grand Total	竊盜(1) Larceny(1)	贓物 Stolen Property	賭博 Gambling	傷 害 Assault		
					計 Count	重傷害 Aggravated Assault	一般傷害 General Assault
高 雄 市 Kaohsiung City	{ 件Cases 人Persons 375 395	51 54	— —	4 9	15 15	— —	15 15
臺 灣 省 Taiwan Province	{ 件Cases 人Persons 1,406 1,526	171 181	4 4	17 45	59 61	— —	59 61
宜 蘭 縣 Yilan County	{ 件Cases 人Persons 98 99	12 10	— —	— —	4 5	— —	4 5
新 竹 縣 Hsinchu County	{ 件Cases 人Persons 83 90	16 13	— —	1 14	6 7	— —	6 7
苗 栗 縣 Miaoli County	{ 件Cases 人Persons 76 77	9 10	— —	— —	1 1	— —	1 1
彰 化 縣 Changhua County	{ 件Cases 人Persons 411 460	50 60	3 3	6 16	19 21	— —	19 21
南 投 縣 Nantou County	{ 件Cases 人Persons 179 211	21 26	— —	— —	6 6	— —	6 6
雲 林 縣 Yunlin County	{ 件Cases 人Persons 141 147	18 21	— —	2 2	4 4	— —	4 4
嘉 義 縣 Chiayi County	{ 件Cases 人Persons 184 223	13 12	— —	5 10	7 6	— —	7 6
屏 東 縣 Pingtung County	{ 件Cases 人Persons 72 68	7 9	— —	1 1	3 2	— —	3 2
臺 東 縣 Taitung County	{ 件Cases 人Persons 17 16	1 1	— —	— —	1 1	— —	1 1
花 蓮 縣 Hualien County	{ 件Cases 人Persons 39 36	2 2	— —	— —	2 2	— —	2 2
澎 湖 縣 Penghu County	{ 件Cases 人Persons 23 27	2 2	— —	2 2	3 3	— —	3 3
基 隆 市 Keelung City	{ 件Cases 人Persons 35 30	12 8	— —	— —	2 2	— —	2 2
新 竹 市 Hsinchu City	{ 件Cases 人Persons 27 23	4 4	1 1	— —	1 1	— —	1 1
嘉 義 市 Chiayi City	{ 件Cases 人Persons 21 19	4 3	— —	— —	— —	— —	— —
福 建 省 Fuchien Province	{ 件Cases 人Persons 13 11	3 3	— —	1 —	1 1	— —	1 1
金 門 縣 Kinmen County	{ 件Cases 人Persons 11 9	3 3	— —	1 —	1 1	— —	1 1
連 江 縣 Lienchiang County	{ 件Cases 人Persons 2 2	— —	— —	— —	— —	— —	— —
署所屬機關 NPA's Subordinate Organizations	{ 件Cases 人Persons 179 184	10 6	— —	— —	4 4	— —	4 4

Table 11. Foreign Offenders of Criminal Cases - by Classification (Cont.1)

Unit:Cases,Persons

詐欺背信(2)Fraudulent, Breach of Trust(2)			故意殺人 Murder and Nonnegligent Manslaughter	妨害風化 Obscenity	妨害性自主罪 Offenses Against Sexual			
計 Count	詐欺 Fraudulent	背信 Breach of Trust			計 Count	強制性交 Forcible Rape	共同強制 Sexual Intercourse	對幼性交 Child Sexual Intercourse
49	48	1	—	3	2	—	—	—
46	44	2	—	2	2	—	—	—
159	155	4	—	6	14	1	1	—
154	152	2	—	6	13	1	—	—
18	18	—	—	1	2	—	—	—
19	19	—	—	1	2	—	—	—
5	5	—	—	1	3	—	—	—
4	4	—	—	1	3	—	—	—
—	—	—	—	—	2	—	—	—
—	—	—	—	—	2	—	—	—
43	42	1	—	—	3	—	—	—
44	43	1	—	—	4	—	—	—
15	15	—	—	—	2	—	1	—
16	16	—	—	—	1	—	—	—
16	13	3	—	1	1	—	—	—
11	10	1	—	1	—	—	—	—
12	12	—	—	—	—	—	—	—
16	16	—	—	—	—	—	—	—
6	6	—	—	2	1	1	—	—
4	4	—	—	2	1	1	—	—
3	3	—	—	—	—	—	—	—
2	2	—	—	—	—	—	—	—
19	19	—	—	—	—	—	—	—
17	17	—	—	—	—	—	—	—
3	3	—	—	—	—	—	—	—
4	4	—	—	—	—	—	—	—
10	10	—	—	1	—	—	—	—
10	10	—	—	1	—	—	—	—
5	5	—	—	—	—	—	—	—
3	3	—	—	—	—	—	—	—
4	4	—	—	—	—	—	—	—
4	4	—	—	—	—	—	—	—
7	7	—	—	1	—	—	—	—
6	6	—	—	1	—	—	—	—
5	5	—	—	1	—	—	—	—
4	4	—	—	1	—	—	—	—
2	2	—	—	—	—	—	—	—
2	2	—	—	—	—	—	—	—
7	7	—	1	—	1	1	—	—
6	6	—	2	—	1	1	—	—

表11 刑事案件外籍嫌疑犯人數—按案類別(續2)

單位：件；人

年別 Year	Autonomy	恐嚇取財	Intimidation and Extortion		擄人勒贖 Kidnapping	偽造 文書印文 Forging Instruments or Seals	
	性交猥褻 Sexual Harassment	計 Count	重大 恐嚇取財 Serious Intimidation and Extortion	一般 恐嚇取財 General Intimidation and Extortion			
民國 90年 2001	{ 件Cases	5	3	—	3	—	24
	{ 人Persons	5	3	—	3	—	23
民國 91年 2002	{ 件Cases	6	3	—	3	1	18
	{ 人Persons	6	3	—	3	1	16
民國 92年 2003	{ 件Cases	4	4	—	4	1	27
	{ 人Persons	4	3	—	3	1	32
民國 93年 2004	{ 件Cases	2	3	—	3	2	47
	{ 人Persons	2	2	—	2	2	57
民國 94年 2005	{ 件Cases	7	10	—	10	—	107
	{ 人Persons	7	4	—	4	—	89
民國 95年 2006	{ 件Cases	12	13	—	13	—	275
	{ 人Persons	12	3	—	3	—	361
民國 96年 2007	{ 件Cases	8	7	—	7	—	168
	{ 人Persons	7	5	—	5	—	173
民國 97年 2008	{ 件Cases	7	14	—	14	—	196
	{ 人Persons	6	9	—	9	—	185
民國 98年 2009	{ 件Cases	11	22	—	22	—	172
	{ 人Persons	10	8	—	8	—	136
民國 99年 2010	{ 件Cases	9	6	—	6	—	127
	{ 人Persons	8	4	—	4	—	126
民國100年 2011	{ 件Cases	14	11	—	11	1	72
	{ 人Persons	12	5	—	5	1	78
民國101年 2012	{ 件Cases	22	8	—	8	1	57
	{ 人Persons	19	4	—	4	1	57
民國102年 2013	{ 件Cases	20	8	—	8	—	45
	{ 人Persons	14	2	—	2	—	34
民國103年 2014	{ 件Cases	20	6	—	6	—	41
	{ 人Persons	13	5	—	5	—	35
民國104年 2015	{ 件Cases	26	4	—	4	—	29
	{ 人Persons	22	1	—	1	—	21
民國105年 2016	{ 件Cases	27	2	—	2	—	40
	{ 人Persons	23	1	—	1	—	26
民國106年 2017	{ 件Cases	35	4	—	4	—	43
	{ 人Persons	34	—	—	—	—	32
民國107年 2018	{ 件Cases	45	21	—	21	—	50
	{ 人Persons	43	9	—	9	—	38
民國108年 2019	{ 件Cases	45	11	—	11	—	53
	{ 人Persons	34	6	—	6	—	44
民國109年 2020	{ 件Cases	45	17	—	17	1	82
	{ 人Persons	40	12	—	12	5	54
新 北 市 New Taipei City	{ 件Cases	2	—	—	—	—	4
	{ 人Persons	1	—	—	—	—	3
臺 北 市 Taipei City	{ 件Cases	13	1	—	1	—	27
	{ 人Persons	10	1	—	1	—	14
桃 園 市 Taoyuan City	{ 件Cases	8	—	—	—	—	7
	{ 人Persons	7	—	—	—	—	7
臺 中 市 Taichung City	{ 件Cases	3	2	—	2	—	8
	{ 人Persons	3	2	—	2	1	4
臺 南 市 Tainan City	{ 件Cases	5	6	—	6	—	8
	{ 人Persons	5	1	—	1	—	6

Table 11. Foreign Offenders of Criminal Cases - by Classification (Cont.2)

Unit: Cases, Persons						
違反毒品 危害防制 條例 Against Narcotics Hazard Prevention Act	強盜 Robbery	搶奪 Snatch and Grab	違反國家 安全法 Against National Safety Act	違反槍砲彈藥 刀械管制條例 Violation of Firearms, Ammunition and Knives Control Act	違反就業 服務法 Violation of the Employment Services Act	其他 Others
66	12	5	1	5	32	152
70	13	5	1	6	34	164
86	16	15	2	4	11	209
96	22	9	20	5	12	205
45	16	10	8	11	6	171
48	20	10	8	11	6	197
57	16	14	5	4	1	199
65	16	12	13	4	1	193
117	11	3	12	7	3	230
130	9	4	25	6	5	236
93	6	7	23	6	3	326
112	5	8	23	9	3	322
127	16	8	63	5	6	511
162	21	6	121	4	7	499
162	11	6	18	7	9	556
184	14	8	19	5	5	564
187	13	6	10	12	3	598
227	13	7	10	8	3	609
199	14	3	13	9	1	607
225	17	4	14	8	1	637
209	10	5	7	3	1	635
250	19	5	7	2	1	601
194	8	6	4	10	—	700
227	16	6	3	12	—	637
170	4	3	2	5	—	786
210	4	3	2	4	—	691
233	1	2	—	13	—	775
276	5	1	—	10	—	716
329	3	—	—	9	1	864
384	3	—	—	9	1	774
439	6	3	—	11	—	1,111
538	6	4	—	10	—	1,010
544	—	8	1	19	1	1,646
641	—	8	1	18	2	1,559
531	3	2	—	26	—	1,774
625	5	2	—	24	—	1,668
608	3	2	2	16	1	2,069
723	3	2	2	16	1	1,969
604	6	3	1	23	—	2,285
716	4	2	1	24	—	2,276
49	3	—	—	—	—	187
60	2	—	—	—	—	126
34	1	—	1	—	—	215
37	—	—	1	—	—	163
111	—	—	—	2	—	195
118	—	—	—	5	—	195
84	1	1	—	2	—	294
104	1	1	—	1	—	358
56	—	1	—	—	—	339
55	—	—	—	—	—	334

表11 刑事案件外籍嫌疑犯人數—按案類別(續3完)

單位：件；人

機關別 Institutions	Autonomy	恐嚇取財 Intimidation and Extortion			擄人勒贖 Kidnapping	偽造 文書印文 Forging Instruments or Seals	
	性交猥褻 Sexual Harassment	計 Count	重大 恐嚇取財 Serious Intimidation and Extortion	一般 恐嚇取財 General Intimidation and Extortion			
高雄市 Kaohsiung City	{ 件Cases 人Persons	2 2	— —	— —	— —	8 6	
臺灣省 Taiwan Province	{ 件Cases 人Persons	12 12	8 8	— —	8 8	1 4	19 13
宜蘭縣 Yilan County	{ 件Cases 人Persons	2 2	— —	— —	— —	— —	6 1
新竹縣 Hsinchu County	{ 件Cases 人Persons	3 3	— —	— —	— —	— —	1 1
苗栗縣 Miaoli County	{ 件Cases 人Persons	2 2	1 —	— —	1 —	— —	— —
彰化縣 Changhua County	{ 件Cases 人Persons	3 4	1 —	— —	1 —	1 4	4 3
南投縣 Nantou County	{ 件Cases 人Persons	1 1	2 5	— —	2 5	— —	2 2
雲林縣 Yunlin County	{ 件Cases 人Persons	1 —	2 2	— —	2 2	— —	1 1
嘉義縣 Chiayi County	{ 件Cases 人Persons	— —	— —	— —	— —	— —	— —
屏東縣 Pingtung County	{ 件Cases 人Persons	— —	2 1	— —	2 1	— —	1 2
臺東縣 Taitung County	{ 件Cases 人Persons	— —	— —	— —	— —	— —	— —
花蓮縣 Hualien County	{ 件Cases 人Persons	— —	— —	— —	— —	— —	— —
澎湖縣 Penghu County	{ 件Cases 人Persons	— —	— —	— —	— —	— —	1 1
基隆市 Keelung City	{ 件Cases 人Persons	— —	— —	— —	— —	— —	2 2
新竹市 Hsinchu City	{ 件Cases 人Persons	— —	— —	— —	— —	— —	— —
嘉義市 Chiayi City	{ 件Cases 人Persons	— —	— —	— —	— —	— —	1 —
福建省 Fuchien Province	{ 件Cases 人Persons	— —	— —	— —	— —	— —	— —
金門縣 Kinmen County	{ 件Cases 人Persons	— —	— —	— —	— —	— —	— —
連江縣 Lienchiang County	{ 件Cases 人Persons	— —	— —	— —	— —	— —	— —
署所屬機關 NPA's Subordinate Organizations	{ 件Cases 人Persons	— —	— —	— —	— —	— —	1 1

資料來源：各級警察機關偵辦刑案紀錄表。

附註：(1)竊盜案件不含機車竊盜案件。

(2)民國94年3月以前詐欺包括背信。

Table 11. Foreign Offenders of Criminal Cases - by Classification (Cont.3 End)

Unit: Cases, Persons

違反毒品 危害防制 條例 Against Narcotics Hazard Prevention Act	強盜 Robbery	搶奪 Snatch and Grab	違反國家 安全法 Against National Safety Act	違反槍砲彈藥 刀械管制條例 Violation of Firearms, Ammunition and Knives Control Act	違反就業 服務法 Violation of the Employment Services Act	其他 Others
22	—	—	—	2	—	219
32	—	—	—	1	—	228
232	1	—	—	7	—	708
293	1	—	—	7	—	736
15	—	—	—	—	—	40
23	—	—	—	—	—	38
7	—	—	—	—	—	43
5	—	—	—	—	—	42
18	—	—	—	1	—	44
19	—	—	—	1	—	44
48	1	—	—	2	—	230
56	1	—	—	2	—	246
38	—	—	—	1	—	92
58	—	—	—	1	—	96
4	—	—	—	—	—	92
4	—	—	—	—	—	101
64	—	—	—	1	—	82
93	—	—	—	1	—	85
19	—	—	—	—	—	30
18	—	—	—	—	—	28
—	—	—	—	—	—	12
—	—	—	—	—	—	12
3	—	—	—	1	—	12
3	—	—	—	1	—	11
9	—	—	—	—	—	3
9	—	—	—	—	—	6
2	—	—	—	—	—	6
1	—	—	—	—	—	6
3	—	—	—	1	—	12
2	—	—	—	1	—	11
2	—	—	—	—	—	10
2	—	—	—	—	—	10
—	—	—	—	—	—	—
—	—	—	—	—	—	—
—	—	—	—	—	—	—
—	—	—	—	—	—	—
—	—	—	—	—	—	—
16	—	1	—	10	—	128
17	—	1	—	10	—	136

Source: The Record of Criminal Cases Investigated and Prosecuted by All Police Organizations.

Annotation: (1)"Larceny" does not include "Motorcycle Theft".

(2)Fraud includes breach of trust before March 31, 2005.

表12 查獲槍彈刀械

年別 Year	槍 枝 類 (枝)			Guns and Pistols	
	總計 Grand Total	制 式 Standard Guns	槍 枝	非制式槍枝 Non-standard Guns	其他槍枝 Others
			中共槍枝 PRC-Made Guns		
民國 89年 2000	1,993	703	17	1,130	160
民國 90年 2001	1,708	621	26	1,009	78
民國 91年 2002	1,963	883	8	970	110
民國 92年 2003	2,643	1,210	7	1,363	70
民國 93年 2004	4,276	1,406	15	2,672	198
民國 94年 2005	3,394	955	5	2,363	76
民國 95年 2006	2,788	870	1	1,819	99
民國 96年 2007	2,295	678	3	1,449	168
民國 97年 2008	1,829	609	4	1,183	37
民國 98年 2009	1,666	693	—	952	21
民國 99年 2010	1,504	525	4	967	12
民國100年 2011	1,538	405	1	1,105	28
民國101年 2012	1,524	441	3	1,057	26
民國102年 2013	1,507	434	3	1,052	21
民國103年 2014	1,709	372	3	1,290	47
民國104年 2015	1,743	333	1	1,389	21
民國105年 2016	2,025	170	2	1,628	227
民國106年 2017	1,856	224	1	1,620	12
民國107年 2018	2,180	276	1	1,890	14
民國108年 2019	1,444	223	1	1,199	22
民國109年 2020	1,497	157	—	1,258	82

Table 12. Illegal Guns, Pistols, Ammunition and Knives Seized

彈 類 (顆)					刀 械 (把)
總 計	子 彈	手 榴 彈	土 製 炸 彈	其 他 彈 類	
Grand Total	Bullet	Grenade	Improvised Explosive Device	Others	Knives
32,351	21,718	39	181	10,413	1,040
17,526	9,167	5	57	8,297	1,091
24,664	17,914	12	88	6,650	1,531
31,239	22,253	17	80	8,889	560
65,208	17,136	20	165	47,887	1,155
28,862	10,628	18	188	18,028	697
27,984	6,995	17	330	20,642	641
33,498	24,117	11	60	9,310	330
14,867	9,299	8	42	5,518	252
42,215	32,088	3	50	10,074	224
30,822	25,167	5	95	5,555	209
13,457	5,151	6	62	8,238	211
16,210	7,895	2	27	8,286	342
17,390	7,813	4	49	9,524	403
19,382	8,334	12	34	11,002	465
19,780	6,220	2	91	13,467	361
20,438	7,049	4	85	13,300	425
24,819	9,416	1	114	15,288	1,017
33,557	18,060	2	35	15,460	653
18,092	5,588	—	40	12,464	416
203,427	188,791	—	56	14,580	449

表12 查獲槍彈刀械(續)

機關別 Institutions		槍 枝 類 (枝) Guns and Pistols				
		總計 Grand Total	制 式 槍 枝 Standard Guns		非制式槍枝 Non-standard Guns	其他槍枝 Others
			中共槍枝 PRC-Made Guns			
新北市	New Taipei City	190	8	—	175	7
臺北市	Taipei City	151	41	—	103	7
桃園市	Taoyuan City	155	20	—	122	13
臺中市	Taichung City	163	31	—	125	7
臺南市	Tainan City	121	4	—	114	3
高雄市	Kaohsiung City	171	11	—	150	10
臺灣省	Taiwan Province	524	39	—	455	30
宜蘭縣	Yilan County	39	4	—	30	5
新竹縣	Hsinchu County	27	2	—	25	—
苗栗縣	Miaoli County	26	—	—	25	1
彰化縣	Changhua County	63	4	—	58	1
南投縣	Nantou County	55	6	—	46	3
雲林縣	Yunlin County	45	3	—	42	—
嘉義縣	Chiayi County	24	4	—	17	3
屏東縣	Pingtung County	88	6	—	74	8
臺東縣	Taitung County	17	1	—	16	—
花蓮縣	Hualien County	23	3	—	17	3
澎湖縣	Penghu County	1	1	—	—	—
基隆市	Keelung City	40	1	—	36	3
新竹市	Hsinchu City	63	4	—	56	3
嘉義市	Chiayi City	13	—	—	13	—
福建省	Fuchien Province	6	2	—	1	3
金門縣	Kinmen County	6	2	—	1	3
連江縣	Lienchiang County	—	—	—	—	—
署所屬機關	NPA's Subordinate Organizations	16	1	—	13	2

資料來源：各級警察機關偵辦刑案紀錄表。

- 說明：1. 因「制式槍枝」以火藥為動力，非以空氣為動力，故105年起將「空氣長（手）槍」由原「制式槍枝」歸類至「土製槍枝」。
2. 因應「槍砲彈藥刀械管制條例」修正，自109年7月起原「土製槍枝」修正為「非制式槍枝」，空氣槍、瓦斯槍由原「土製槍枝」歸類至「其他槍枝」。

Table 12. Illegal Guns, Pistols, Ammunition and Knives Seized (Cont.)

彈 類 (顆)		Ammunition			刀械(把)
總計	子彈	手榴彈	土製炸彈	其他彈類	
Grand Total	Bullet	Grenade	Improvised Explosive Device	Others	Knives
2,452	426	—	13	2,013	38
86,395	85,280	—	26	1,089	49
1,966	288	—	—	1,678	12
1,675	646	—	1	1,028	14
1,639	407	—	2	1,230	24
2,673	307	—	—	2,366	115
6,267	1,155	—	14	5,098	59
191	59	—	—	132	3
263	73	—	—	190	5
227	29	—	2	196	1
1,516	545	—	—	971	15
876	94	—	—	782	4
603	18	—	11	574	10
226	42	—	—	184	6
1,022	131	—	1	890	2
82	60	—	—	22	—
101	12	—	—	89	2
16	—	—	—	16	3
415	88	—	—	327	4
367	—	—	—	367	1
362	4	—	—	358	3
41	41	—	—	—	—
41	41	—	—	—	—
—	—	—	—	—	—
100,319	100,241	—	—	78	138

Source: The Record of Criminal Cases Investigated and Prosecuted by All Police Organizations.

Note:1.Because the standard guns are driven by gunpowder instead of air, the air guns and pistols are classified to the improvised firearm since January 1, 2016.
2.Improvised firearm have been revised to non-standard guns, air guns and gas guns among them are classified to others since July 1, 2020, according to the amending of "Controlling Guns, Ammunition and Knives Act".

表13 檢肅毒品數量

單位：公斤

年別 Year	總計 Grand Total	第一級毒品 Category One Narcotics					第二級 Category Two			
		計 Count	海洛因 Heroin	嗎啡 Morphine	鴉片 Opium	古柯鹼 及其他 Cocain and others	計 Count	罌粟 Opium Poppy	大麻 Mari- juana	安非 他命 Amph- tamine
民國 89年 2000	929.16	104.74	104.62	0.12	0.00	0.00	817.96	0.02	73.57	737.37
民國 90年 2001	1,479.53	107.69	102.07	0.06	—	5.56	1,366.07	40.03	61.73	1,231.59
民國 91年 2002	779.88	442.65	438.28	0.06	0.00	4.31	288.16	0.00	6.30	217.92
民國 92年 2003	2,253.23	255.04	254.81	0.04	—	0.19	1,568.61	0.03	84.26	1,097.31
民國 93年 2004	3,852.61	360.12	358.88	0.07	0.00	1.16	3,261.55	—	24.78	3,006.17
民國 94年 2005	8,926.53	228.45	228.20	0.11	0.00	0.14	2,165.71	0.00	39.65	2,009.94
民國 95年 2006	2,480.21	247.46	246.46	0.02	0.00	0.98	649.72	—	44.37	504.90
民國 96年 2007	4,997.38	154.76	153.05	0.02	0.01	1.69	261.00	—	29.34	197.46
民國 97年 2008	7,003.47	127.85	127.83	0.01	0.00	0.01	2,559.76	—	18.67	2,528.00
民國 98年 2009	4,427.45	91.57	90.73	0.82	0.00	0.02	1,744.95	—	304.77	1,311.45
民國 99年 2010	5,346.79	59.53	58.48	0.01	0.00	1.04	894.51	0.00	35.56	837.64
民國100年 2011	4,646.29	41.01	40.94	0.05	0.01	0.01	988.76	—	9.19	926.17
民國101年 2012	2,960.90	159.43	159.05	0.02	0.08	0.28	505.77	—	50.09	345.56
民國102年 2013	4,412.52	286.09	285.64	0.44	0.00	—	1,158.52	—	31.47	974.29
民國103年 2014	6,712.48	123.53	123.38	0.15	0.00	0.00	1,096.15	—	29.85	662.78
民國104年 2015	7,631.30	109.90	109.64	0.25	0.00	0.00	1,540.64	—	52.95	1,340.35
民國105年 2016	4,616.10	105.10	91.41	0.41	0.00	13.27	1,261.38	—	49.63	1,112.43
民國106年 2017	9,685.47	101.83	84.05	0.47	0.00	17.30	3,379.16	—	418.21	2,395.32
民國107年 2018	20,596.64	508.33	507.95	0.36	0.00	0.02	7,484.78	—	257.78	7,037.28
民國108年 2019	15,929.37	122.11	119.72	1.53	0.00	0.85	2,440.39	—	218.84	1,967.94
民國109年 2020	13,305.71	643.90	643.74	0.14	0.01	0.01	2,027.59	—	250.36	1,526.48

資料來源：各級警察機關偵辦刑案紀錄表。

- 說明：1. 民國87年5月20日修正公布「毒品危害防制條例」原名稱：肅清煙毒條例。
 2. 民國93年1月9日施行新修正公布之「毒品危害防制條例」，94年起增列第四級毒品。
 3. 民國95年9月起「硝甲西洋」自第四級毒品改列為第三級毒品。

Table 13. The Quantities of Narcotics

Unit: Kilograms

毒品 Narcotics	第三級毒品 Category Three Narcotics						第四級毒品 Category Four Narcotics			其他 Others
	計 Count	可待因 (低含量) Codeine (Low content)	F M ₂ Pethidine	K他命 Ketamine	硝甲 西洋 Nimeta- zepam	其他 Others	計 Count	勞拉 西洋 Lora- zepam	其他 Others	
7.00	6.45	0.00	0.05	—	—	6.40	—	—	—	—
32.72	5.76	0.00	5.75	—	—	0.00	—	—	—	0.01
63.94	39.98	0.00	2.48	—	—	37.50	—	—	—	9.08
387.01	429.49	—	11.31	—	—	418.17	—	—	—	0.10
230.61	230.56	0.02	3.33	—	—	227.21	—	—	—	0.37
116.11	5,591.54	0.04	1.72	189.69	—	5,400.09	940.19	—	940.19	0.64
100.45	857.26	0.01	0.77	753.12	99.74	3.63	669.12	—	669.12	56.65
34.20	1,829.87	0.01	0.38	1,409.59	416.88	3.02	828.66	0.03	828.64	1,923.09
13.09	2,187.64	—	0.29	2,184.62	1.08	1.65	2,128.13	0.00	2,128.13	0.09
128.72	1,721.93	—	162.11	1,446.61	106.63	6.59	864.52	0.49	864.03	4.48
21.31	2,379.32	—	11.86	2,275.81	83.26	8.39	2,012.29	—	2,012.29	1.15
53.40	2,783.62	—	6.86	2,129.36	529.51	117.90	832.70	—	832.70	0.20
110.12	1,762.90	—	1.38	1,729.28	23.55	8.70	532.69	—	532.69	0.11
152.76	2,028.77	—	1.00	1,993.49	19.47	14.82	939.05	0.02	939.03	0.10
403.52	3,266.23	—	1.96	2,708.20	110.89	445.17	2,226.16	0.16	2,226.00	0.40
147.33	1,141.49	—	1.10	872.32	99.28	168.78	4,839.27	—	4,839.27	0.00
99.32	1,230.18	—	1.22	930.10	130.28	168.59	2,013.37	—	2,013.37	6.07
565.64	2,395.42	—	2.15	1,678.25	499.95	215.08	3,808.28	0.00	3,808.28	0.78
189.73	8,437.17	0.28	5.40	6,666.08	1,240.53	524.87	4,163.91	0.00	4,163.91	2.45
253.62	5,083.33	—	10.92	3,996.31	602.44	473.66	8,283.26	0.02	8,283.24	0.28
250.75	3,737.40	—	34.58	2,130.92	30.78	1,541.11	6,896.48	—	6,896.48	0.34

Source: The Record of Criminal Cases Investigated and Prosecuted by All Police Organizations.

- Note:
1. "Narcotics Hazard Prevention Act" was amended on May 20, 1998, named "Drug Control Act" before.
 2. The newly amended "Narcotics Hazard Prevention Act" was enforced on Jan. 9, 2004. Category Four Narcotics has been first added since 2005.
 3. "Nimetazepam" has been categorized to "Category Four Narcotics" from "Category Three Narcotics" since Sep. 1, 2006.

表14 刑事案件被害人人數—按案類別

單位：人

年別 Year	總計 Grand Total	竊盜 Larceny				
		重大 Serious Larceny	普通 General Larceny	汽車 Automobile Theft	機車 Motorcycle Theft	
民國 89年 2000	189,011	117,483	822	66,170	50,491	...
民國 90年 2001	248,982	152,591	668	98,890	53,033	...
民國 91年 2002	260,643	153,099	577	102,901	49,621	...
民國 92年 2003	267,094	151,150	379	101,891	48,880	...
民國 93年 2004	288,504	166,333	352	114,791	51,190	...
民國 94年 2005	343,890	199,579	412	149,722	49,445	...
民國 95年 2006	328,764	181,525	400	147,116	34,009	...
民國 96年 2007	298,946	153,034	333	120,631	32,070	...
民國 97年 2008	353,167	212,319	330	104,213	28,563	79,213
民國 98年 2009	295,928	158,106	216	80,549	19,749	57,592
民國 99年 2010	281,654	146,760	182	79,768	17,133	49,677
民國100年 2011	263,258	121,102	154	71,655	11,427	37,866
民國101年 2012	233,907	104,089	135	64,993	8,615	30,346
民國102年 2013	208,630	86,684	103	56,707	6,588	23,286
民國103年 2014	209,752	79,861	70	52,956	6,414	20,421
民國104年 2015	193,943	70,070	75	47,239	5,688	17,068
民國105年 2016	191,889	61,271	73	42,247	4,548	14,403
民國106年 2017	188,570	55,391	41	40,130	3,138	12,082
民國107年 2018	186,936	51,168	21	39,135	2,326	9,686
民國108年 2019	184,812	45,488	42	37,894	1,494	6,058
民國109年 2020	190,198	40,514	103	34,866	1,034	4,511

Table 14. Victims of Criminal Cases - by Classification

Unit: Persons

	暴 力 犯 罪				
	故意殺人 Murder and Nonneg- ligent Manslaughter	擄人勒贖 Kidnapping	強盜 Robbery	搶奪 Snatch and Grab	重傷害 Aggravated Assault
11,767	1,498	91	3,240	4,953	114
15,618	1,420	98	3,794	7,970	78
16,100	1,485	103	3,989	7,991	100
14,150	1,409	93	3,306	6,667	128
13,495	1,158	98	2,887	7,103	82
15,068	1,142	92	3,352	8,112	51
12,956	1,208	74	2,892	6,381	59
10,194	1,113	63	2,259	4,151	53
8,631	997	37	1,746	3,446	38
7,354	1,082	37	1,439	2,624	44
5,784	965	22	989	1,750	27
4,689	942	14	803	1,030	33
3,873	821	19	695	735	42
2,878	625	11	583	576	35
2,586	665	7	461	466	25
2,200	579	8	454	381	26
1,924	550	9	423	353	23
1,552	565	3	365	276	37
1,220	447	6	255	239	39
1,045	402	6	251	158	23
860	304	1	214	145	24

表14 刑事案件被害人人數—按案類別(續1)

單位：人

機關別 Institutions	總計 Grand Total	竊 盜 Larceny				
		重大 Serious Larceny	普通 General Larceny	汽車 Automobile Theft	機車 Motorcycle Theft	
新 北 市 New Taipei City	28,667	5,880	2	4,832	104	942
臺 北 市 Taipei City	35,672	5,643	9	5,287	43	304
桃 園 市 Taoyuan City	7,070	2,810	16	1,739	188	867
臺 中 市 Taichung City	15,672	3,999	—	3,469	101	429
臺 南 市 Tainan City	18,099	3,381	1	3,053	64	263
高 雄 市 Kaohsiung City	21,506	4,613	4	4,050	103	456
臺 灣 省 Taiwan Province	58,550	13,532	67	11,823	416	1,226
宜 蘭 縣 Yilan County	6,070	1,381	58	1,170	49	104
新 竹 縣 Hsinchu County	4,673	979	1	713	68	197
苗 栗 縣 Miaoli County	2,766	985	—	853	39	93
彰 化 縣 Changhua County	11,894	2,588	—	2,392	53	143
南 投 縣 Nantou County	3,872	752	1	642	25	84
雲 林 縣 Yunlin County	4,704	1,285	2	1,157	37	89
嘉 義 縣 Chiayi County	4,493	983	1	902	20	60
屏 東 縣 Pingtung County	5,199	1,174	—	1,027	38	109
臺 東 縣 Taitung County	1,665	270	2	221	5	42
花 蓮 縣 Hualien County	3,365	775	—	707	20	48
澎 湖 縣 Penghu County	801	149	1	136	4	8
基 隆 市 Keelung City	3,670	763	1	700	13	49
新 竹 市 Hsinchu City	3,237	781	—	587	31	163
嘉 義 市 Chiayi City	2,141	667	—	616	14	37
福 建 省 Fuchien Province	993	132	1	118	4	9
金 門 縣 Kinmen County	899	122	1	112	4	5
連 江 縣 Lienchiang County	94	10	—	6	—	4
署所屬機關 NPA's Subordinate Organizations	3,969	524	3	495	11	15

Table 14. Victims of Criminal Cases - by Classification (Cont.1)

Unit:Persons

	暴 力 犯 罪				
	故意殺人 Murder and Nonneg- ligent Manslaughter	擄人勒贖 Kidnapping	強盜 Robbery	搶奪 Snatch and Grab	重傷害 Aggravated Assault
122	36	—	37	27	1
90	35	—	25	16	3
65	27	—	19	6	—
43	15	—	17	10	—
106	55	—	28	19	1
84	24	—	22	31	—
328	107	1	61	32	18
39	11	—	10	1	4
16	9	—	3	2	1
33	4	—	5	3	1
26	8	1	6	6	4
45	15	—	3	1	2
35	16	—	8	5	1
21	6	—	6	1	2
16	5	—	3	3	2
1	—	—	—	—	—
27	9	—	6	5	—
8	4	—	1	—	—
33	13	—	4	1	1
10	4	—	3	2	—
18	3	—	3	2	—
3	1	—	—	—	—
3	1	—	—	—	—
—	—	—	—	—	—
19	4	—	5	4	1

表14 刑事案件被害人人數—按案類別(續2)

單位：人

年別 Year	Violent Crime		詐欺背信(3) Fraudulent, Breach of Trust(3)		
	恐嚇取財(1) Intimidation and Extortion(1)	強制性交(2) Forcible Rape(2)		詐欺 Fraudulent	背信 Breach of Trust
民國 89年 2000	30	1,841	8,587	8,587	
民國 90年 2001	52	2,206	17,249	17,249	
民國 91年 2002	58	2,374	27,401	27,401	
民國 92年 2003	49	2,498	39,374	39,374	
民國 93年 2004	25	2,142	42,135	42,135	
民國 94年 2005	44	2,275	46,039	45,872	167
民國 95年 2006	26	2,316	46,098	45,958	140
民國 96年 2007	26	2,529	44,496	44,282	214
民國 97年 2008	12	2,355	46,431	46,156	275
民國 98年 2009	7	2,121	44,494	44,130	364
民國 99年 2010	11	2,020	34,154	33,737	417
民國100年 2011	8	1,859	30,291	29,788	503
民國101年 2012	1	1,560	27,871	27,308	563
民國102年 2013	—	1,048	25,269	24,433	836
民國103年 2014	—	962	31,707	30,886	821
民國104年 2015	—	752	32,426	31,716	710
民國105年 2016	2	564	37,140	36,211	929
民國106年 2017	—	306	38,349	37,257	1,092
民國107年 2018	3	231	36,973	35,718	1,255
民國108年 2019	1	204	35,705	34,482	1,223
民國109年 2020	1	171	38,712	36,952	1,760

Table 14. Victims of Criminal Cases - by Classification (Cont.2)

Unit:Persons					
一般 妨害風化(4)	駕駛過失	妨害家庭 及婚姻 Offenses Against Marriage and Family	妨害公務	公共危險	其他
Obscenity(4)	Negligence in Traffic Accidents		Interference with Public Functions	Offense Against Public Safety	Others
636	3,930	759	419	8,988	36,442
1,017	3,747	708	534	9,866	47,652
874	3,968	562	460	8,860	49,319
835	3,930	503	411	7,572	49,169
897	4,095	378	368	7,175	53,628
1,137	4,807	432	444	7,083	69,301
1,227	6,656	503	562	8,715	70,522
1,371	8,183	572	741	9,092	71,263
1,352	8,682	493	725	8,748	65,786
1,627	9,049	472	734	9,288	64,804
1,973	11,316	583	917	10,643	69,524
2,648	12,593	664	1,167	11,824	78,280
3,010	13,622	712	1,271	10,903	68,556
3,004	15,107	697	1,220	9,498	64,273
3,049	15,033	663	1,049	8,283	67,521
3,112	15,476	664	1,247	8,383	60,365
3,330	15,956	646	1,468	8,736	61,418
3,139	16,136	614	1,593	8,598	63,198
3,162	17,572	641	1,700	8,548	65,952
3,319	19,267	669	1,634	8,673	69,012
4,258	19,828	484	1,638	8,072	75,832

表14 刑事案件被害人人數—按案類別(續3完)

單位：人

機關別 Institutions	Violent Crime		詐欺背信(3) Fraudulent, Breach of Trust(3)		
	恐嚇取財(1) Intimidation and Extortion(1)	強制性交(2) Forcible Rape(2)		詐欺 Fraudulent	背信 Breach of Trust
新 北 市 New Taipei City	—	21	5,861	5,587	274
臺 北 市 Taipei City	—	11	7,402	6,517	885
桃 園 市 Taoyuan City	—	13	1,965	1,949	16
臺 中 市 Taichung City	—	1	3,164	2,991	173
臺 南 市 Tainan City	—	3	3,699	3,644	55
高 雄 市 Kaohsiung City	—	7	4,462	4,401	61
臺 灣 省 Taiwan Province	1	108	11,421	11,129	292
宜 蘭 縣 Yilan County	—	13	1,148	1,142	6
新 竹 縣 Hsinchu County	—	1	766	724	42
苗 栗 縣 Miaoli County	—	20	494	491	3
彰 化 縣 Changhua County	—	1	2,285	2,256	29
南 投 縣 Nantou County	1	23	853	832	21
雲 林 縣 Yunlin County	—	5	1,070	936	134
嘉 義 縣 Chiayi County	—	6	888	864	24
屏 東 縣 Pingtung County	—	3	840	827	13
臺 東 縣 Taitung County	—	1	457	455	2
花 蓮 縣 Hualien County	—	7	813	808	5
澎 湖 縣 Penghu County	—	3	180	178	2
基 隆 市 Keelung City	—	14	591	582	9
新 竹 市 Hsinchu City	—	1	621	619	2
嘉 義 市 Chiayi City	—	10	415	415	—
福 建 省 Fuchien Province	—	2	416	414	2
金 門 縣 Kinmen County	—	2	364	362	2
連 江 縣 Lienchiang County	—	—	52	52	—
署所屬機關 NPA's Subordinate Organizations	—	5	322	320	2

資料來源：各級警察機關偵辦刑案紀錄表。

說 明：1. 民國86年以前為臺灣地區資料。

2. 本表96年(含)以前不含「機車竊盜」資料。

附 註：(1)民國89年起恐嚇取財係指行為人已著手槍擊、下毒、縱火、爆炸等手段恐嚇勒索財物者。

(2)105年以前強制性交包括強制性交(單一嫌疑犯)、共同強制性交(二人以上嫌疑犯)及對幼性交，自106年1月起排除「對幼性交」。

(3)民國94年3月以前「詐欺」案件包括「背信」案件。

(4)一般妨害風化此處指妨害風化及性交猥褻。

Table 14. Victims of Criminal Cases - by Classification (Cont.3 End)

						Unit:Persons
一般 妨害風化(4)	駕駛過失	妨害家庭 及婚姻 Offenses Against Marriage and Family	妨害公務	公共危險	其他	
Obscenity(4)	Negligence in Traffic Accidents		Interference with Public Functions	Offense Against Public Safety	Others	
561	2,176	99	312	863	12,793	
526	3,690	88	270	1,198	16,765	
624	131	11	19	102	1,343	
496	719	37	202	813	6,199	
253	3,234	44	129	1,178	6,075	
259	3,035	53	137	1,114	7,749	
1,514	5,900	149	542	2,556	22,608	
122	799	14	75	262	2,230	
138	681	11	65	311	1,706	
97	168	4	19	71	895	
236	1,393	34	95	550	4,687	
84	366	13	23	255	1,481	
105	294	25	42	225	1,623	
99	496	5	43	129	1,829	
165	489	7	44	329	2,135	
79	159	2	16	39	642	
125	194	12	36	89	1,294	
19	78	—	6	30	331	
78	488	10	35	162	1,510	
130	240	5	25	53	1,372	
37	55	7	18	51	873	
12	87	1	7	10	325	
12	87	1	7	8	295	
—	—	—	—	2	30	
13	856	2	20	238	1,975	

Source: The Record of Criminal Cases Investigated and Prosecuted by All Police Organizations.

Note : 1.Data refers to Taiwan area before 1997.

2.Data does not include "Motorcycle Theft" before and in 2007.

Annotation : (1)Since 2000, intimidation and extortion has been defined as offenders extort money by means of carrying shooting, poisoning, arson, bombing, etc.

(2)Forcible Rape includes rape (one offender), multi-perpetrator rape (two or more offenders), and having sex with children before 2016. Having sex with children has been excluded the item of forcible rape since January 1,2017.

(3)Fraud includes breach of trust before March 31, 2005.

(4)Obscenity refers to obscene material, obscene behavior and sexual assault.

表15 刑事案件被害人死傷人數—按案類別

單位：人

年 別 Year	總 計 Grand Total			死 Deaths			傷 Injuries		
	計 Count	男 Male	女 Female	計 Count	男 Male	女 Female	計 Count	男 Male	女 Female
民國 89年 2000	11,270	6,734	4,536	770	518	252	10,500	6,216	4,284
民國 90年 2001	13,064	7,863	5,201	788	554	234	12,276	7,309	4,967
民國 91年 2002	14,902	8,683	6,219	889	609	280	14,013	8,074	5,939
民國 92年 2003	19,872	11,416	8,456	1,009	696	313	18,863	10,720	8,143
民國 93年 2004	18,972	10,852	8,120	935	676	259	18,037	10,176	7,861
民國 94年 2005	22,454	12,924	9,530	1,027	727	300	21,427	12,197	9,230
民國 95年 2006	28,623	16,845	11,778	1,128	764	364	27,495	16,081	11,414
民國 96年 2007	32,184	18,437	13,747	1,084	738	346	31,100	17,699	13,401
民國 97年 2008	31,419	18,051	13,368	961	659	302	30,458	17,392	13,066
民國 98年 2009	32,563	18,691	13,872	919	603	316	31,644	18,088	13,556
民國 99年 2010	37,512	21,352	16,160	977	642	335	36,535	20,710	15,825
民國100年 2011	40,309	23,258	17,051	989	676	313	39,320	22,582	16,738
民國101年 2012	39,647	22,770	16,877	1,021	674	347	38,626	22,096	16,530
民國102年 2013	39,795	22,578	17,217	1,003	647	356	38,792	21,931	16,861
民國103年 2014	37,377	21,306	16,071	893	595	298	36,484	20,711	15,773
民國104年 2015	37,358	20,872	16,486	841	579	262	36,517	20,293	16,224
民國105年 2016	39,165	22,246	16,919	818	536	282	38,347	21,710	16,637
民國106年 2017	39,625	22,649	16,976	788	519	269	38,837	22,130	16,707
民國107年 2018	41,731	23,785	17,946	779	476	303	40,952	23,309	17,643
民國108年 2019	45,196	25,874	19,322	723	478	245	44,473	25,396	19,077

資料來源：各級警察機關偵辦刑案紀錄表。

說 明：1. 民國86年以前為臺灣地區資料。

2. 本表96年(含)以前不含「機車竊盜」資料。

附 註：(1)105年以前強制性交包括強制性交(單一嫌疑犯)、共同強制性交(二人以上嫌疑犯)及對幼性交，自106年1月起排除「對幼性交」。

(2)一般妨害風化此處指妨害風化及性交猥褻。

Table 15. Casualties of Crime Victims - by Classification

案 類 別 Classification	Unit: Persons								
	總 計 Grand Total			死 Deaths			傷 Injuries		
	計 Count	男 Male	女 Female	計 Count	男 Male	女 Female	計 Count	男 Male	女 Female
民國109年 2020	45,495	26,337	19,158	781	519	262	44,714	25,818	18,896
故意殺人 Murder and Nonnegligent Manslaughter	290	216	74	112	72	40	178	144	34
過失殺人 Negligent Manslaughter	102	71	31	90	62	28	12	9	3
強 盜 Robbery	57	41	16	—	—	—	57	41	16
擄人勒贖 Kidnapping	—	—	—	—	—	—	—	—	—
強制性交(1) Forcible Rape(1)	18	—	18	—	—	—	18	—	18
一般妨害風化(2) Obscenity(2)	103	9	94	—	—	—	103	9	94
違反槍砲彈藥 刀械管制條例 Violation of Firearms, Ammunition and Knives Control Act	27	24	3	1	—	1	26	24	2
駕駛過失 Negligence in Traffic Accidents	19,789	10,378	9,411	480	309	171	19,309	10,069	9,240
傷 害 Assault	15,728	9,980	5,748	17	14	3	15,711	9,966	5,745
一般傷害 General Assault	15,704	9,961	5,743	—	—	—	15,704	9,961	5,743
重傷害 Aggravated Assault	24	19	5	17	14	3	7	5	2
毀棄損壞 Destruction, Abandonment and Damage of Property	83	55	28	—	—	—	83	55	28
妨害自由 Interference with Personal Liberty	851	588	263	2	1	1	849	587	262
公共危險 Offense Against Public Safety	5,978	3,187	2,791	49	35	14	5,929	3,152	2,777
妨害公務 Interference with Public Functions	393	350	43	—	—	—	393	350	43
其 他 Others	2,076	1,438	638	30	26	4	2,046	1,412	634

Source: The Record of Criminal Cases Investigated and Prosecuted by All Police Organizations.

Note : 1.Data refers to Taiwan area before 1997.

2.Data does not include "Motorcycle Theft" before and in 2007.

Annotation : (1)Forcible Rape includes rape (one offender), multi-perpetrator rape (two or more offenders), and having sex with children before 2016. Having sex with children has been excluded the item of forcible rape since January 1,2017.

(2)Obscenity refers to obscene material, obscene behavior and sexual assault.

表16 刑事案件被害人數—按案類及年齡層別

民國109年

單位：人

案類別 Classification	總計 Grand Total			兒童(0-11歲) Child (0-11 Years)			少年(12-17歲) Juvenile (12-17 Years)		
	計 Count	男 Male	女 Female	計 Count	男 Male	女 Female	計 Count	男 Male	女 Female
	總計 Grand Total	190,198	107,425	82,773	1,667	670	997	7,150	3,255
竊盜總數 Larceny	40,514	25,137	15,377	36	25	11	971	687	284
重大竊盜 Serious Larceny	103	48	55	—	—	—	—	—	—
普通竊盜 General Larceny	34,866	21,490	13,376	36	25	11	953	671	282
汽車竊盜 Automobile Theft	1,034	818	216	—	—	—	—	—	—
機車竊盜 Motorcycle Theft	4,511	2,781	1,730	—	—	—	18	16	2
暴力犯罪總數 Violent Crime	860	447	413	28	9	19	87	21	66
故意殺人 Murder and Nonnegligent Manslaughter	304	227	77	10	5	5	14	12	2
擄人勒贖 Kidnapping	1	1	—	—	—	—	—	—	—
強盜 Robbery	214	135	79	—	—	—	6	5	1
搶奪 Snatch and Grab	145	56	89	1	1	—	2	1	1
重傷害 Aggravated Assault	24	19	5	1	1	—	—	—	—
恐嚇取財(1) Intimidation and Extortion(1)	1	1	—	—	—	—	—	—	—
強制性交(2) Forcible Rape(2)	171	8	163	16	2	14	65	3	62
詐欺背信 Fraudulent, Breach of Trust	38,712	19,505	19,207	9	5	4	663	417	246
妨害風化 Obscenity	263	67	196	14	2	12	40	2	38
性交猥褻 Sexual Harassment	3,995	356	3,639	478	83	395	1,764	165	1,599
駕駛過失 Negligence in Traffic Accidents	19,828	10,403	9,425	257	130	127	493	328	165
妨害家庭 及婚姻 Offenses Against Marriage and Family	484	207	277	17	10	7	75	2	73
妨害公務 Interference with Public Functions	1,638	1,445	193	—	—	—	3	3	—
公共危險 Offense Against Public Safety	8,072	4,585	3,487	95	54	41	229	148	81
其他 Others	75,832	45,273	30,559	733	352	381	2,825	1,482	1,343

資料來源：各級警察機關偵辦刑案紀錄表。

附註：(1)民國89年起恐嚇取財係指行為人已著手槍擊、下毒、縱火、爆炸等手段恐嚇勒索財物者。

(2)105年以前強制性交包括強制性交(單一嫌疑犯)、共同強制性交(二人以上嫌疑犯)及對幼性交，自106年1月起排除「對幼性交」。

Table 16. Victims of Criminal Cases - by Classification and Age

2020 Unit: Persons

青年(18-23歲) Young Adult (18-23 Years)			成年(24-39歲) Adult (24-39 Years)			壯年(40-64歲) Middle Age (40-64 Years)			老年(65歲以上) Elderly (65 Years and Over)			不詳 Unknown		
計 Count	男 Male	女 Female	計 Count	男 Male	女 Female	計 Count	男 Male	女 Female	計 Count	男 Male	女 Female	計 Count	男 Male	女 Female
23,694	13,872	9,822	68,128	39,420	28,708	72,740	41,023	31,717	16,072	8,447	7,625	747	738	9
3,823	2,366	1,457	14,998	9,473	5,525	17,412	10,478	6,934	3,051	1,894	1,157	223	214	9
2	2	—	13	10	3	58	26	32	29	9	20	1	1	—
3,287	2,008	1,279	13,270	8,354	4,916	14,742	8,788	5,954	2,405	1,471	934	173	173	—
32	26	6	276	211	65	624	499	125	102	82	20	—	—	—
502	330	172	1,439	898	541	1,988	1,165	823	515	332	183	49	40	9
119	67	52	238	137	101	309	175	134	79	38	41	—	—	—
46	41	5	99	79	20	115	84	31	20	6	14	—	—	—
—	—	—	1	1	—	—	—	—	—	—	—	—	—	—
29	18	11	62	40	22	90	51	39	27	21	6	—	—	—
12	5	7	37	12	25	69	29	40	24	8	16	—	—	—
1	1	—	4	4	—	13	10	3	5	3	2	—	—	—
—	—	—	1	1	—	—	—	—	—	—	—	—	—	—
31	2	29	34	—	34	22	1	21	3	—	3	—	—	—
6,311	3,552	2,759	15,854	8,403	7,451	12,037	5,546	6,491	3,786	1,530	2,256	52	52	—
49	7	42	86	21	65	56	21	35	14	10	4	4	4	—
621	41	580	802	43	759	305	24	281	25	—	25	—	—	—
3,434	2,091	1,343	5,842	3,230	2,612	6,892	3,266	3,626	2,910	1,358	1,552	—	—	—
13	3	10	171	83	88	203	108	95	5	1	4	—	—	—
254	220	34	992	867	125	331	299	32	10	8	2	48	48	—
1,644	917	727	2,656	1,545	1,111	2,572	1,453	1,119	872	464	408	4	4	—
7,426	4,608	2,818	26,489	15,618	10,871	32,623	19,653	12,970	5,320	3,144	2,176	416	416	—

Source: The Record of Criminal Cases Investigated and Prosecuted by All Police Organizations.

Annotation: (1) Since 2000, intimidation and extortion has been defined as an offender extort money by means of carrying shooting, poisoning, arson, bombing, etc.

(2) Forcible Rape includes rape (one offender), multi-perpetrator rape (two or more offenders), and having sex with children before 2016. Having sex with children has been excluded the item of forcible rape since January 1, 2017.

表17 刑事案件被害人人數—按案類及職業別

民國109年

單位：人

案類別 Classification		總計		民意代表、主管及經理人員		專業人員	
		Grand Total		Legislators, Senior Officials and Managers		Professionals	
			女 Female		女 Female		女 Female
總計	Grand Total	190,198	82,773	4,885	1,557	10,247	4,733
竊盜總數	Larceny	40,514	15,377	1,252	382	1,251	569
重大竊盜	Serious Larceny	103	55	13	6	9	7
普通竊盜	General Larceny	34,866	13,376	1,193	368	1,204	542
汽車竊盜	Automobile Theft	1,034	216	40	6	19	9
機車竊盜	Motorcycle Theft	4,511	1,730	6	2	19	11
暴力犯罪總數	Violent Crime	860	413	18	5	15	12
故意殺人	Murder and Nonnegligent Manslaughter	304	77	5	—	2	2
擄人勒贖	Kidnapping	1	—	—	—	—	—
強盜	Robbery	214	79	5	2	4	2
搶奪	Snatch and Grab	145	89	8	3	5	5
重傷害	Aggravated Assault	24	5	—	—	—	—
恐嚇取財(1)	Intimidation and Extortion(1)	1	—	—	—	—	—
強制性交(2)	Forcible Rape(2)	171	163	—	—	4	3
詐欺背信	Fraudulent, Breach of Trust	38,712	19,207	776	288	2,178	1,251
妨害風化	Obscenity	263	196	3	1	11	8
性交猥褻	Sexual Harassment	3,995	3,639	4	3	35	33
駕駛過失	Negligence in Traffic Accidents	19,828	9,425	211	106	953	579
妨害家庭 及婚姻	Offenses Against Marriage and Family	484	277	5	1	28	19
妨害公務	Interference with Public Functions	1,638	193	18	4	7	1
公共危險	Offense Against Public Safety	8,072	3,487	87	29	403	235
其 他	Others	75,832	30,559	2,511	738	5,366	2,026

Table 17. Victims of Criminal Cases - by Classification and Occupation

2020

Unit: Persons

技術員及助理專業人員 Technicians & Associate Professionals		事務支援人員 Clerical Support Workers		服務(不含保安)工作人員 Service Workers (Exclude Security Service Personnel)		銷售及展示工作人員 Sales Workers and Demonstrators	
	女 Female		女 Female		女 Female		女 Female
5,091	2,212	1,104	588	62,020	29,565	8,587	4,090
899	305	200	102	13,108	5,455	4,647	2,275
7	4	—	—	26	11	1	1
868	291	193	99	12,634	5,288	4,585	2,252
14	4	4	1	291	82	42	10
10	6	3	2	157	74	19	12
13	8	4	2	218	122	54	29
—	—	—	—	69	25	6	2
—	—	—	—	—	—	—	—
8	3	3	2	71	37	26	13
2	2	1	—	44	28	19	11
—	—	—	—	1	—	—	—
—	—	—	—	1	—	—	—
3	3	—	—	32	32	3	3
1,325	667	280	174	13,224	6,860	887	416
4	4	1	1	71	56	8	8
29	27	6	6	768	738	28	28
456	228	127	81	6,209	3,154	422	214
11	4	3	1	148	86	5	3
46	8	7	1	67	25	1	—
177	83	40	16	2,487	1,198	175	79
2,131	878	436	204	25,720	11,871	2,360	1,038

表17 刑事案件被害人人數—按案類及職業別(續1)

民國109年

單位：人

案類別 Classification	農林漁牧業生產人員 Skilled Agricultural, Forestry and Fishery Workers	女 Female	保安服務工作人員 (含軍人) Security Service Workers (Included Soldiers)		技藝(技術)有關 工作人員 Craft (Skilled) Related Workers	
			女 Female	女 Female	女 Female	
總計 Grand Total	3,622	873	4,267	482	6,630	1,835
竊盜總數 Larceny	1,202	249	426	40	1,427	304
重大竊盜 Serious Larceny	2	2	—	—	1	—
普通竊盜 General Larceny	1,136	238	394	38	1,284	293
汽車竊盜 Automobile Theft	44	4	14	—	95	8
機車竊盜 Motorcycle Theft	20	5	18	2	47	3
暴力犯罪總數 Violent Crime	14	3	13	3	30	7
故意殺人 Murder and Nonnegligent Manslaughter	7	2	3	—	21	4
擄人勒贖 Kidnapping	—	—	—	—	—	—
強盜 Robbery	4	—	5	—	3	—
搶奪 Snatch and Grab	2	1	4	2	4	1
重傷害 Aggravated Assault	1	—	—	—	—	—
恐嚇取財(1) Intimidation and Extortion(1)	—	—	—	—	—	—
強制性交(2) Forcible Rape(2)	—	—	1	1	2	2
詐欺背信 Fraudulent, Breach of Trust	379	89	742	111	1,542	525
妨害風化 Obscenity	3	2	4	1	10	7
性交猥褻 Sexual Harassment	8	8	8	7	37	34
駕駛過失 Negligence in Traffic Accidents	388	153	332	44	863	306
妨害家庭 及婚姻 Offenses Against Marriage and Family	4	—	10	—	16	2
妨害公務 Interference with Public Functions	1	—	1,371	139	6	1
公共危險 Offense Against Public Safety	178	64	176	18	343	86
其他 Others	1,445	305	1,185	119	2,356	563

Table 17. Victims of Criminal Cases - by Classification and Occupation(Cont.1)

2020 Unit: Persons

駕駛及移運設備操作人員 Drivers and Equipment Movement Operators		駕駛及移運操作除外之機械 設備操作及組裝人員 Machine Operation & Assemble Workers (Except Drivers and Equipment Movement Operators)		基層技術工及勞力工 Elementary Laborers	
	女 Female		女 Female		女 Female
2,566	90	1,405	313	19,339	4,528
405	16	312	52	3,909	770
1	—	—	—	10	1
382	14	273	49	3,610	737
20	2	35	3	258	21
2	—	4	—	31	11
16	1	7	—	101	22
2	—	4	—	59	6
—	—	—	—	1	—
11	—	2	—	24	4
3	1	—	—	7	6
—	—	1	—	4	—
—	—	—	—	—	—
—	—	—	—	6	6
443	18	317	97	3,086	852
1	—	1	—	17	9
—	—	15	15	114	99
270	15	138	55	2,414	775
3	—	3	1	56	15
9	—	—	—	15	1
158	3	50	9	1,054	275
1,261	37	562	84	8,573	1,710

表17 刑事案件被害人人數—按案類及職業別(續2完)

民國109年

單位：人

案類別 Classification	學 生							
	計 Count		小學 Elementary School		國中 Junior High School		高中(職) Senior & Vocational High School	
	女 Female		女 Female		女 Female		女 Female	
總計 Grand Total	16,292	7,991	1,033	606	2,873	1,764	3,455	1,691
竊盜總數 Larceny	2,183	761	42	13	341	100	544	163
重大竊盜 Serious Larceny	—	—	—	—	—	—	—	—
普通竊盜 General Larceny	2,149	752	42	13	341	100	543	163
汽車竊盜 Automobile Theft	6	1	—	—	—	—	—	—
機車竊盜 Motorcycle Theft	28	8	—	—	—	—	1	—
暴力犯罪總數 Violent Crime	117	91	12	9	47	37	36	31
故意殺人 Murder and Nonnegligent Manslaughter	16	5	3	2	5	—	4	2
擄人勒贖 Kidnapping	—	—	—	—	—	—	—	—
強盜 Robbery	8	2	—	—	2	—	2	—
搶奪 Snatch and Grab	5	3	1	—	1	1	1	1
重傷害 Aggravated Assault	—	—	—	—	—	—	—	—
恐嚇取財(1) Intimidation and Extortion(1)	—	—	—	—	—	—	—	—
強制性交(2) Forcible Rape(2)	88	81	8	7	39	36	29	28
詐欺背信 Fraudulent, Breach of Trust	3,420	1,416	10	3	111	37	464	157
妨害風化 Obscenity	79	73	17	15	12	12	24	23
性交猥褻 Sexual Harassment	2,146	1,923	286	225	967	872	641	587
駕駛過失 Negligence in Traffic Accidents	2,106	868	136	66	137	49	342	127
妨害家庭 及婚姻 Offenses Against Marriage and Family	78	70	9	4	36	34	25	24
妨害公務 Interference with Public Functions	5	1	—	—	—	—	3	1
公共危險 Offense Against Public Safety	1,043	477	62	29	87	30	175	69
其 他 Others	5,115	2,311	459	242	1,135	593	1,201	509

資料來源：各級警察機關偵辦刑案紀錄表。

附 註：(1)民國89年起恐嚇取財係指行為人已著手槍擊、下毒、縱火、爆炸等手段恐嚇勒索財物者。

(2)105年以前強制性交包括強制性交(單一嫌疑犯)、共同強制性交(二人以上嫌疑犯)及對幼性交，自106年1月起排除「對幼性交」。

Table 17. Victims of Criminal Cases - by Classification and Occupation(Cont.2 End)

2020								Unit:Persons	
Students				無職		其他(含不詳)			
大專以上 University, Junior College & Graduate School		其他 Others		Unemployed Persons		Others (Included Unknown)			
女 Female		女 Female		女 Female		女 Female			
8,926	3,928	5	2	31,839	18,722	12,304	5,194		
1,253	484	3	1	4,055	2,168	5,238	1,929		
—	—	—	—	33	23	—	—		
1,222	475	1	1	3,763	1,989	1,198	426		
6	1	—	—	98	47	54	18		
25	8	2	—	161	109	3,986	1,485		
22	14	—	—	180	89	60	19		
4	1	—	—	79	24	31	7		
—	—	—	—	—	—	—	—		
4	2	—	—	30	12	10	2		
2	1	—	—	34	23	7	3		
—	—	—	—	11	4	6	1		
—	—	—	—	—	—	—	—		
12	10	—	—	26	26	6	6		
2,834	1,218	1	1	8,208	5,494	1,905	949		
26	23	—	—	44	23	6	3		
252	239	—	—	518	463	279	255		
1,491	626	—	—	3,914	2,356	1,025	491		
8	8	—	—	89	61	25	14		
2	—	—	—	68	5	17	7		
719	349	—	—	1,314	763	387	152		
2,319	967	1	—	13,449	7,300	3,362	1,375		

Source: The Record of Criminal Cases Investigated and Prosecuted by All Police Organizations.

Annotation: (1) Since 2000, intimidation and extortion has been defined as an offender extort money by means of carrying shooting, poisoning, arson, bombing, etc.

(2) Forcible Rape includes rape (one offender), multi-perpetrator rape (two or more offenders), and having sex with children before 2016. Having sex with children has been excluded the item of forcible rape since January 1, 2017.

表18 各級警察機關處理集會遊行概況

年別 Year	總件數 (件) Total Cases (Cases)	是否申請(件) Application Status (Cases)		
		申請 Applied		未申請 No Applications Have Been Filed
		准 Approved	不准 Rejected	
民國 89年	2,304	1,698	3	603
民國 90年	5,628	4,706	12	910
民國 91年	5,856	5,166	10	680
民國 92年	1,448	774	9	665
民國 93年	5,464	4,823	13	628
民國 94年	6,812	6,284	17	511
民國 95年	4,407	3,898	9	500
民國 96年	2,997	2,613	17	367
民國 97年	3,636	3,194	11	431
民國 98年	6,305	5,579	15	711
民國 99年	9,267	8,568	12	687
民國100年	5,298	4,405	8	885
民國101年	3,728	2,645	45	1,038
民國102年	2,365	1,370	22	973
民國103年	14,751	12,335	7	2,409
民國104年	5,786	3,518	8	2,260
民國105年	4,967	3,412	7	1,548
民國106年	3,908	2,300	5	1,603
民國107年	27,134	15,918	10	11,206
民國108年	7,288	5,563	3	1,722
民國109年	5,389	3,726	4	1,659

資料來源：本署保安組。

Table 18. Assembly and Parade

參加人數(人) Attendance(Persons)		參加汽車輛數(輛) Automobiles		平均每次集會遊行時間 Average Duration				使用警力 (人次) Police Mobilized (Person- times)
申 請	估 計	申 請	估 計	申 請 Applied		實 際 Actual		
Applied	Estimated	Applied	Estimated	小 時 Hours	分 Minutes	小 時 Hours	分 Minutes	
5,531,541	4,008,656	57,011	59,992	4	29	3	28	195,334
4,773,545	3,363,947	64,505	62,890	4	45	3	19	323,873
3,249,154	2,042,141	66,992	61,571	4	49	3	24	236,764
1,672,154	1,664,755	15,693	17,623	4	6	2	50	98,474
10,253,783	11,968,675	99,885	87,407	4	51	3	7	371,600
4,677,277	3,726,858	93,264	88,985	5	35	3	33	306,977
4,170,717	2,077,222	18,784	19,643	5	39	3	28	309,047
2,918,853	2,084,623	20,122	19,640	5	24	3	35	184,482
3,296,879	4,629,717	39,230	40,164	5	58	4	4	289,336
3,353,239	2,766,127	69,191	83,240	5	46	4	13	348,921
4,479,337	3,331,130	52,147	49,146	5	41	3	33	372,841
3,290,371	3,059,891	22,659	23,020	5	42	4	8	282,616
2,784,983	2,287,113	24,103	22,471	7	26	6	7	229,481
1,599,962	1,094,280	5,624	5,216	10	1	6	47	153,536
6,200,375	5,860,792	83,507	87,266	5	16	4	27	646,449
2,138,814	2,157,850	13,248	15,964	6	35	5	8	240,515
1,996,981	2,071,214	15,175	21,477	8	11	6	—	221,061
1,191,494	608,540	3,477	3,799	11	16	9	35	162,200
5,545,659	6,407,825	62,993	72,150	4	44	3	5	733,700
4,517,665	3,896,878	12,151	18,453	5	26	5	7	270,982
1,505,333	1,577,051	13,159	14,131	7	16	6	22	185,863

Source: Public Order Division, National Policy Agency.

表19 查獲違法經濟案件

單位：件；新臺幣千元

年 別 Year		總 計 Grand Total		違 反 金 融 (1)					
				計 Count		偽造幣券(2) Regulations of Counterfeit Foreign Coins and Notes		行使偽造幣券(2) Exercise Regulations of Counterfeit Foreign Coins and Notes	
		件數 Cases	估計金額 Estimated Amount	件數 Cases	估計金額 Estimated Amount	件數 Cases	估計金額 Estimated Amount	件數 Cases	估計金額 Estimated Amount
民國 89年	2000	11,760	10,600,062	837	910,920	20	7,211	112	8,124
民國 90年	2001	13,802	10,030,383	1,083	624,741	104	152,644	540	19,072
民國 91年	2002	11,377	12,443,906	1,279	674,811	27	67,805	658	5,605
民國 92年	2003	10,574	16,728,931	1,259	1,741,247	42	39,981	563	7,449
民國 93年	2004	6,841	11,408,613	1,073	1,258,757	27	23,607	378	8,561
民國 94年	2005	7,509	13,595,054	1,084	1,580,417	12	7,209	167	3,577
民國 95年	2006	9,826	35,149,358	2,248	2,459,254	4	2,114	153	1,789
民國 96年	2007	11,446	42,191,256	2,709	1,923,043	2	212	129	1,152
民國 97年	2008	10,966	25,159,510	2,912	5,147,536	6	342	85	637
民國 98年	2009	11,159	21,983,033	3,342	9,789,993	7	27,206	49	1,156
民國 99年	2010	10,321	32,510,487	3,199	19,170,916	4	5,750	57	343
民國100年	2011	10,621	22,096,353	3,041	5,007,265	3	83	31	501
民國101年	2012	10,008	38,569,219	2,733	4,898,154	6	3,082	15	187
民國102年	2013	10,293	29,392,921	2,715	2,036,838	11	7,879	21	1,381
民國103年	2014	8,310	80,203,522	1,999	7,126,814	8	331	45	1,023
民國104年	2015	8,428	29,608,897	2,111	9,331,289	5	193	33	756
民國105年	2016	7,203	24,937,459	1,286	10,098,589	8	3,562	39	32,707
民國106年	2017	7,020	17,782,259	824	7,224,076	5	2,468	56	1,217
民國107年	2018	6,900	28,212,712	761	14,451,163	3	2,631	56	1,901
民國108年	2019	7,748	47,975,660	1,167	27,859,510	—	—	38	1,941
民國109年	2020	11,157	132,070,331	1,695	18,930,928	4	334,738	60	5,992

Table 19. Economic Criminal Cases Ferreted Out

Unit:Cases,NT\$1,000

Violation of Financial Order									
地下錢莊 (高利貸放) Juice Dealer (Usurious Loan)		非法討債案件 Illegal Commercial Collect		地下通匯 Illegal Correspondent Bank		惡性倒閉 Fraudulent Bankrupt		違法收受存款 Accepting Deposits Illegally	
件數 Cases	估計金額 Estimated Amount	件數 Cases	估計金額 Estimated Amount	件數 Cases	估計金額 Estimated Amount	件數 Cases	估計金額 Estimated Amount	件數 Cases	估計金額 Estimated Amount
702	855,464	3	40,120
428	346,479	11	106,545
563	566,585	31	34,816
615	1,582,343	39	111,473
655	1,112,498	13	114,091
880	1,497,267	25	72,364
2,029	1,964,224	62	491,127
2,528	1,754,432	36	72,235	14	95,012
2,780	1,920,552	21	86,873	20	3,139,131
3,143	2,602,764	48	93,936	95	7,064,930
3,026	1,890,007	86	527,121	26	16,747,695
2,916	2,437,331	48	152,075	43	2,417,275
2,644	1,916,666	43	425,516	25	2,552,703
2,591	1,351,519	58	319,766	34	356,294
1,878	2,371,731	19	23,248	49	4,730,481
1,974	1,921,418	—	—	99	7,408,922
1,197	1,751,955	11	27,162	31	8,283,204
743	1,640,609	2	6,156	11	5,233,285	7	340,341
498	1,265,626	72	101,191	52	9,633,762	80	3,446,052
693	1,177,017	118	335,603	235	20,714,543	83	5,630,405
1,226	1,888,671	224	155,447	64	11,928,706	117	4,617,375

表19 查獲違法經濟案件(續1)

單位：件；新臺幣千元

機關別 Institutions	總計 Grand Total		違反金融(1)					
			計 Count		偽造幣券(2) Regulations of Counterfeit Foreign Coins and Notes		行使偽造幣券(2) Exercise Regulations of Counterfeit Foreign Coins and Notes	
	件數 Cases	估計金額 Estimated Amount	件數 Cases	估計金額 Estimated Amount	件數 Cases	估計金額 Estimated Amount	件數 Cases	估計金額 Estimated Amount
新北市 New Taipei City	1,208	2,014,831	219	1,557,370	—	—	8	26
臺北市 Taipei City	849	2,356,566	195	1,771,607	1	328,732	11	180
桃園市 Taoyuan City	212	1,145,985	106	1,062,784	—	—	7	82
臺中市 Taichung City	351	1,193,813	172	229,666	1	4	7	920
臺南市 Tainan City	661	8,480,344	109	7,424,150	—	—	8	49
高雄市 Kaohsiung City	300	5,323,336	171	1,619,362	—	—	4	4,639
臺灣省 Taiwan Province	3,466	89,652,527	714	2,946,305	2	6,002	15	95
宜蘭縣 Yilan County	22	15,557	17	15,431	—	—	—	—
新竹縣 Hsinchu County	176	48,521	17	21,219	—	—	1	15
苗栗縣 Miaoli County	213	97,167	20	22,915	—	—	1	1
彰化縣 Changhua County	1,308	1,364,270	151	52,953	—	—	2	34
南投縣 Nantou County	216	80,134,244	42	12,872	—	—	4	9
雲林縣 Yunlin County	478	230,550	83	94,957	1	350	3	12
嘉義縣 Chiayi County	85	50,886	49	47,671	—	—	—	—
屏東縣 Pingtung County	280	67,095	132	66,201	1	5,652	2	18
臺東縣 Taitung County	36	6,483	24	6,465	—	—	—	—
花蓮縣 Hualien County	32	28,684	20	6,537	—	—	2	7
澎湖縣 Penghu County	10	141,071	3	1,830	—	—	—	—
基隆市 Keelung City	351	1,462,312	41	792,288	—	—	—	—
新竹市 Hsinchu City	120	1,397,777	53	9,953	—	—	—	—
嘉義市 Chiayi City	139	4,607,912	62	1,795,013	—	—	—	—
福建省 Fuchien Province	23	201,830	4	32,142	—	—	—	—
金門縣 Kinmen County	22	200,924	3	31,236	—	—	—	—
連江縣 Lienchiang County	1	906	1	906	—	—	—	—
署所屬機關 NPA's Subordinate Organizations	4,087	21,701,099	5	2,287,542	—	—	—	—

Table 19. Economic Criminal Cases Ferreted Out(Cont.1)

Unit:Cases,NT\$1,000

Violation of Financial Order									
地下錢莊 (高利貸放) Juice Dealer (Usurious Loan)		非法討債案件 Illegal Commercial Collect		地下通匯 Illegal Correspondent Bank		惡性倒閉 Fraudulent Bankrupt		違法收受存款 Accepting Deposits Illegally	
件數 Cases	估計金額 Estimated Amount	件數 Cases	估計金額 Estimated Amount	件數 Cases	估計金額 Estimated Amount	件數 Cases	估計金額 Estimated Amount	件數 Cases	估計金額 Estimated Amount
176	204,057	12	4,078	9	1,031,372	—	—	14	317,836
80	255,526	39	46,702	14	723,779	—	—	50	416,689
90	28,046	—	—	1	1,022,701	—	—	8	11,955
113	40,030	38	34,421	6	61,406	—	—	7	92,886
66	1,074,109	14	6,322	10	3,861,098	—	—	11	2,482,571
106	31,556	48	27,319	5	859,415	—	—	8	696,433
592	246,655	73	36,605	14	2,378,444	—	—	18	278,505
16	14,979	1	452	—	—	—	—	—	—
11	2,740	3	6,650	1	1,814	—	—	1	10,000
12	9,304	7	13,610	—	—	—	—	—	—
127	23,137	17	7,472	1	40	—	—	4	22,271
36	9,233	—	—	1	130	—	—	1	3,500
66	25,398	8	343	1	90	—	—	4	68,765
46	41,155	1	180	1	19	—	—	1	6,317
108	55,943	21	4,588	—	—	—	—	—	—
23	6,005	1	460	—	—	—	—	—	—
12	4,000	6	2,530	—	—	—	—	—	—
2	1,330	—	—	1	500	—	—	—	—
27	23,231	3	60	4	601,345	—	—	7	167,652
47	9,627	4	240	2	86	—	—	—	—
59	20,573	1	20	2	1,774,420	—	—	—	—
2	2,100	—	—	2	30,042	—	—	—	—
2	2,100	—	—	1	29,136	—	—	—	—
—	—	—	—	1	906	—	—	—	—
1	6,592	—	—	3	1,960,450	—	—	1	320,500

表19 查獲違法經濟案件(續2)

單位：件；新臺幣千元

年 別 Year		違反洗錢防制法(3) Violation of Money Laundering Control Act		囤積哄抬民生物資(4) Hoard and Driving up the Price of Livelihood Materials		違反石油管理法 Violation of Petroleum Administration Act	
		件數 Cases	估計金額 Estimated Amount	件數 Cases	估計金額 Estimated Amount	件數 Cases	估計金額 Estimated Amount
民國 89年	2000	296	65,253
民國 90年	2001	207	41,979
民國 91年	2002	185	39,144
民國 92年	2003	270	31,430
民國 93年	2004	373	33,264
民國 94年	2005	3	200,000	601	51,277
民國 95年	2006	4	559,502	286	52,057
民國 96年	2007	5	1,039,402	256	34,791
民國 97年	2008	29	6,746	223	66,550
民國 98年	2009	2	439	130	62,395
民國 99年	2010	—	—	84	15,008
民國100年	2011	4	10,663	79	325,542
民國101年	2012	—	—	46	17,813
民國102年	2013	—	—	26	174,911
民國103年	2014	6	154,484	11	5,880
民國104年	2015	4	224,792	10	5,400
民國105年	2016	—	—	7	824
民國106年	2017	53	1,327,278	—	—	3	577
民國107年	2018	549	2,288,900	—	—	2	439
民國108年	2019	1,520	7,593,494	—	—	—	—
民國109年	2020	3,767	94,414,589	43	14,094	—	—

Table 19. Economic Criminal Cases Ferreted Out(Cont.2)

Unit:Cases,NT\$1,000

走私 (5)									
計		農 產 品		漁 產 品		菸		酒	
Count		Agricultural Product		Fishing Product		Tobacco		Alcohol	
件 數	估計金額	件 數	估計金額	件 數	估計金額	件 數	估計金額	件 數	估計金額
Cases	Estimated Amount	Cases	Estimated Amount	Cases	Estimated Amount	Cases	Estimated Amount	Cases	Estimated Amount
2,096	1,026,087	—	—	—	—	—	—	—	—
682	892,949	—	—	—	—	—	—	—	—
533	584,179	—	—	—	—	—	—	—	—
575	644,924	—	—	—	—	—	—	—	—
495	913,482	—	—	—	—	—	—	—	—
423	618,454	—	—	—	—	—	—	—	—
966	703,194	—	—	—	—	—	—	—	—
1,121	734,243	—	—	—	—	—	—	—	—
719	1,094,756	37	170,811	20	65,836	379	166,998	19	585
703	704,589	39	116,371	21	54,621	358	219,841	14	559
528	631,533	18	26,607	15	20,160	282	257,022	34	248
437	479,295	31	71,334	13	18,450	269	269,833	40	6,587
597	687,162	39	45,432	40	84,212	393	294,416	15	522
455	731,723	48	87,084	41	52,583	297	475,198	13	2,082
292	431,495	30	66,325	7	4,117	214	328,396	14	98
386	440,429	32	42,693	42	48,605	284	317,676	7	1,875
291	302,799	30	58,398	26	82,383	195	153,775	30	2,402
324	577,784	18	38,788	13	14,411	218	517,830	49	1,507
346	358,525	12	2,657	1	1,630	251	348,438	28	387
483	304,904	18	4,311	3	810	359	291,993	11	365
390	485,865	58	11,642	—	—	272	471,506	8	109

表19 查獲違法經濟案件(續3)

單位：件；新臺幣千元

機關別 Institutions	違反洗錢防制法(3) Violation of Money Laundering Control Act		囤積哄抬民生物資(4) Hoard and Driving up the Price of Livelihood Materials		違反石油管理法 Violation of Petroleum Administration Act	
	件數 Cases	估計金額 Estimated Amount	件數 Cases	估計金額 Estimated Amount	件數 Cases	估計金額 Estimated Amount
新北市 New Taipei City	748	310,748	1	45	—	—
臺北市 Taipei City	182	377,831	9	201	—	—
桃園市 Taoyuan City	9	33,333	3	5,375	—	—
臺中市 Taichung City	62	839,642	8	1,271	—	—
臺南市 Tainan City	352	597,021	8	35	—	—
高雄市 Kaohsiung City	93	3,333,796	2	3	—	—
臺灣省 Taiwan Province	2,290	86,402,386	12	7,164	—	—
宜蘭縣 Yilan County	1	126	—	—	—	—
新竹縣 Hsinchu County	117	25,146	1	0	—	—
苗栗縣 Miaoli County	160	74,244	1	—	—	—
彰化縣 Changhua County	1,122	1,271,341	1	2,275	—	—
南投縣 Nantou County	116	80,106,286	—	—	—	—
雲林縣 Yunlin County	385	133,745	—	—	—	—
嘉義縣 Chiayi County	—	—	—	—	—	—
屏東縣 Pingtung County	—	—	—	—	—	—
臺東縣 Taitung County	—	—	—	—	—	—
花蓮縣 Hualien County	—	—	1	2	—	—
澎湖縣 Penghu County	—	—	—	—	—	—
基隆市 Keelung City	274	600,001	1	191	—	—
新竹市 Hsinchu City	52	1,382,645	6	4,695	—	—
嘉義市 Chiayi City	63	2,808,851	1	—	—	—
福建省 Fuchien Province	13	4,302	—	—	—	—
金門縣 Kinmen County	13	4,302	—	—	—	—
連江縣 Lienchiang County	—	—	—	—	—	—
署所屬機關 NPA's Subordinate Organizations	18	2,515,530	—	—	—	—

Table 19. Economic Criminal Cases Ferreted Out(Cont.3)

Unit:Cases,NT\$1,000

走私 (5)									
計 Count		農 產 品 Agricultural Product		漁 產 品 Fishing Product		菸 Tobacco		酒 Alcohol	
件 數 Cases	估計金額 Estimated Amount	件 數 Cases	估計金額 Estimated Amount	件 數 Cases	估計金額 Estimated Amount	件 數 Cases	估計金額 Estimated Amount	件 數 Cases	估計金額 Estimated Amount
67	14,958	1	30	—	—	66	14,928	—	—
2	1,060	1	30	—	—	1	1,030	—	—
17	1,620	—	—	—	—	17	1,620	—	—
12	61,468	—	—	—	—	12	61,468	—	—
44	49,958	—	—	—	—	44	49,958	—	—
—	—	—	—	—	—	—	—	—	—
37	196,946	—	—	—	—	36	195,346	—	—
—	—	—	—	—	—	—	—	—	—
—	—	—	—	—	—	—	—	—	—
—	—	—	—	—	—	—	—	—	—
1	36,432	—	—	—	—	1	36,432	—	—
15	786	—	—	—	—	15	786	—	—
2	1,616	—	—	—	—	1	16	—	—
3	3,007	—	—	—	—	3	3,007	—	—
9	35	—	—	—	—	9	35	—	—
—	—	—	—	—	—	—	—	—	—
—	—	—	—	—	—	—	—	—	—
1	138,875	—	—	—	—	1	138,875	—	—
4	15,717	—	—	—	—	4	15,717	—	—
2	478	—	—	—	—	2	478	—	—
—	—	—	—	—	—	—	—	—	—
—	—	—	—	—	—	—	—	—	—
—	—	—	—	—	—	—	—	—	—
—	—	—	—	—	—	—	—	—	—
211	159,854	56	11,582	—	—	96	147,155	8	109

表19 查獲違法經濟案件(續4)

單位：件；新臺幣千元

年 別 Year		Smuggling						產製(販賣)私劣酒 Unauthorized Manufacture (Sale) of Alcohol	
		大 陸 物 品 China Goods		一 般 物 品 General Goods		其 他 Others		件數 Cases	估計金額 Estimated Amount
		件數 Cases	估計金額 Estimated Amount	件數 Cases	估計金額 Estimated Amount	件數 Cases	估計金額 Estimated Amount		
民國 89年	2000	250	164,941	1,846	861,146	—	—	74	14,227
民國 90年	2001	145	301,411	537	591,539	—	—	58	16,955
民國 91年	2002	146	51,406	387	532,773	—	—	479	265,201
民國 92年	2003	129	316,593	446	328,332	—	—	325	875,997
民國 93年	2004	134	177,597	361	735,885	—	—	184	97,558
民國 94年	2005	166	339,708	257	278,746	—	—	214	82,032
民國 95年	2006	248	385,454	718	317,740	—	—	464	158,699
民國 96年	2007	309	451,308	812	282,934	—	—	535	126,059
民國 97年	2008	264	690,527	225	213,202
民國 98年	2009	271	313,196	380	254,019
民國 99年	2010	179	327,497	346	108,220
民國100年	2011	84	113,091	265	268,542
民國101年	2012	110	262,580	291	130,007
民國102年	2013	56	114,775	320	169,928
民國103年	2014	27	32,558	202	40,290
民國104年	2015	21	29,581	292	105,034
民國105年	2016	10	5,841	240	59,247
民國106年	2017	26	5,249	229	54,663
民國107年	2018	54	5,414	221	138,249
民國108年	2019	92	7,426	215	39,391
民國109年	2020	52	2,608	174	55,459

Table 19. Economic Criminal Cases Ferreted Out(Cont.4)

Unit:Cases,NT\$1,000

侵害智慧財產權 (6) Infringement of Intellectual Property Rights									
計 Count		商 標 Trademark		著 作 權 Copyright		專 利 Patent		營業秘密法 Trade Secrets Act	
件 數 Cases	估計金額 Estimated Amount	件 數 Cases	估計金額 Estimated Amount	件 數 Cases	估計金額 Estimated Amount	件 數 Cases	估計金額 Estimated Amount	件 數 Cases	估計金額 Estimated Amount
4,304	8,358,704	846	2,560,853	3,280	5,689,386	178	108,465
5,270	8,202,571	623	3,707,073	4,511	4,195,474	136	300,025
5,118	10,010,371	956	1,158,605	4,032	8,044,816	130	806,950
4,654	12,616,824	2,014	4,527,919	2,617	8,079,355	23	9,550
4,209	8,606,759	1,851	4,104,491	2,358	4,502,268	—	—
4,648	10,886,415	2,244	5,717,437	2,404	5,168,978	—	—
5,158	30,609,995	2,087	4,231,184	3,071	26,378,811	—	—
6,271	38,333,542	2,887	4,391,304	3,384	33,942,238	—	—
6,093	18,630,720	2,843	3,866,504	3,250	14,764,216	—	—
5,542	10,466,925	2,619	1,569,495	2,923	8,897,430	—	—
5,161	12,584,748	2,890	4,357,797	2,271	8,226,950	—	—
5,630	16,005,046	3,380	3,235,207	2,250	12,769,839	—	—
5,484	32,836,082	3,260	3,914,607	2,224	28,921,475	—	—
5,730	26,279,493	3,475	1,597,037	2,255	24,682,455	—	—
4,910	72,426,965	2,760	3,596,775	2,150	68,830,190	—	—
5,014	19,501,574	2,804	1,599,594	2,210	17,901,980	—	—
4,946	14,476,000	2,642	1,920,027	2,304	12,555,973	—	—
4,532	8,378,113	2,123	2,122,985	2,398	4,778,605	—	—	11	1,476,522
4,316	10,918,319	1,855	1,514,984	2,452	8,660,837	—	—	9	742,498
3,781	12,159,639	2,000	3,017,281	1,774	4,010,358	—	—	7	5,132,000
3,904	18,143,600	2,215	2,549,943	1,677	14,361,537	—	—	12	1,232,119

表19 查獲違法經濟案件(續5)

單位：件；新臺幣千元

機關別 Institutions	Smuggling						產製(販賣) 私劣酒 Unauthorized Manufacture (Sale) of Alcohol	
	大陸物品 China Goods		一般物品 General Goods		其他 Others		件數 Cases	估計金額 Estimated Amount
	件數 Cases	估計金額 Estimated Amount	件數 Cases	估計金額 Estimated Amount	件數 Cases	估計金額 Estimated Amount		
新北市 New Taipei City	—	—	—	—	—	—	47	240
臺北市 Taipei City	—	—	—	—	—	—	—	—
桃園市 Taoyuan City	—	—	—	—	—	—	4	957
臺中市 Taichung City	—	—	—	—	—	—	5	395
臺南市 Tainan City	—	—	—	—	—	—	36	1,363
高雄市 Kaohsiung City	—	—	—	—	—	—	—	—
臺灣省 Taiwan Province	—	—	—	—	1	1,600	55	2,529
宜蘭縣 Yilan County	—	—	—	—	—	—	—	—
新竹縣 Hsinchu County	—	—	—	—	—	—	—	—
苗栗縣 Miaoli County	—	—	—	—	—	—	—	—
彰化縣 Changhua County	—	—	—	—	—	—	—	—
南投縣 Nantou County	—	—	—	—	—	—	21	2,467
雲林縣 Yunlin County	—	—	—	—	1	1,600	—	—
嘉義縣 Chiayi County	—	—	—	—	—	—	21	12
屏東縣 Pingtung County	—	—	—	—	—	—	9	43
臺東縣 Taitung County	—	—	—	—	—	—	—	—
花蓮縣 Hualien County	—	—	—	—	—	—	—	—
澎湖縣 Penghu County	—	—	—	—	—	—	—	—
基隆市 Keelung City	—	—	—	—	—	—	3	1
新竹市 Hsinchu City	—	—	—	—	—	—	1	5
嘉義市 Chiayi City	—	—	—	—	—	—	—	—
福建省 Fuchien Province	—	—	—	—	—	—	—	—
金門縣 Kinmen County	—	—	—	—	—	—	—	—
連江縣 Lienchiang County	—	—	—	—	—	—	—	—
署所屬機關 NPA's Subordinate Organizations	—	—	—	—	51	1,008	27	49,976

資料來源：各管轄警察局、分局及專業警察機關。

說明：本表金額資料因四捨五入關係，致總數與細數不符。

Table 19. Economic Criminal Cases Ferreted Out(Cont.5)

Unit:Cases,NT\$1,000

侵害智慧財產權 (6) Infringement of Intellectual Property Rights									
計 Count		商 標 Trademark		著 作 權 Copyright		專 利 Patent		營業秘密法 Trade Secrets Act	
件 數 Cases	估計金額 Estimated Amount	件 數 Cases	估計金額 Estimated Amount	件 數 Cases	估計金額 Estimated Amount	件 數 Cases	估計金額 Estimated Amount	件 數 Cases	估計金額 Estimated Amount
64	131,471	7	1	54	131,469	—	—	3	—
455	202,590	108	2,179	347	200,412	—	—	—	—
19	41,729	6	7,204	13	34,525	—	—	—	—
83	61,149	6	3,205	77	57,944	—	—	—	—
104	407,805	47	30,815	57	376,990	—	—	—	—
29	370,171	12	3,971	16	365,200	—	—	1	1,000
248	96,704	162	6,301	85	90,403	—	—	1	—
—	—	—	—	—	—	—	—	—	—
20	2,156	3	6	17	2,150	—	—	—	—
18	—	2	—	16	—	—	—	—	—
20	1,268	14	1,135	5	133	—	—	1	—
6	11,832	—	—	6	11,832	—	—	—	—
6	231	3	231	3	—	—	—	—	—
5	196	3	136	2	60	—	—	—	—
127	817	125	812	2	5	—	—	—	—
2	18	—	—	2	18	—	—	—	—
8	22,145	—	—	8	22,145	—	—	—	—
5	366	4	366	1	—	—	—	—	—
17	54,050	—	—	17	54,050	—	—	—	—
6	—	1	—	5	—	—	—	—	—
8	3,625	7	3,615	1	10	—	—	—	—
6	165,386	4	160,386	2	5,000	—	—	—	—
6	165,386	4	160,386	2	5,000	—	—	—	—
—	—	—	—	—	—	—	—	—	—
2,896	16,666,594	1,863	2,335,881	1,026	13,099,593	—	—	7	1,231,119

Source: Police Departments, Precincts and Professional Police Organizations.

Note: Because of round-off calculating, there are some figure discrepancies between total and details in the table.

表19 查獲違法經濟案件(續6)

單位：件；新臺幣千元

年 別		盜採砂(土)石	濫(盜)伐林木	濫墾林地、山坡地
		Illegal Excavation	Unlawful Logging	Illegal Exploitation of Preserved Woodland and Mountainside
		件 數	件 數	件 數
Year		Cases	Cases	Cases
民國 89年	2000	...	60	200
民國 90年	2001	...	69	167
民國 91年	2002	350	89	196
民國 92年	2003	365	64	181
民國 93年	2004	202	70	186
民國 94年	2005	224	100	212
民國 95年	2006	280	145	275
民國 96年	2007	239	89	218
民國 97年	2008	281	255	229
民國 98年	2009	364	408	285
民國 99年	2010	173	485	340
民國100年	2011	130	800	235
民國101年	2012	68	673	116
民國102年	2013	87	756	203
民國103年	2014	74	486	322
民國104年	2015	58	307	239
民國105年	2016	35	205	193
民國106年	2017	23	220	177
民國107年	2018	14	139	136
民國108年	2019	15	160	139
民國109年	2020	11	122	107

附註：(1)自民國93年1月起增列「違反金融」項下之「非法討債案件」，並刪除「惡性倒閉」；自96年7月起增列「地下通匯」。民國106年1月起加計「違法收受存款」資料。
(2)自民國102年起「偽造幣券」、「行使偽造幣券」包含新臺幣及外幣。
(3)自民國106年1月起增列「違反洗錢防制法」、「非法食品」與「非法藥物」。
(4)自民國93年起增列「違反公平交易法」，民國106年起更名為「囤積哄抬民生物資」。

Table 19. Economic Criminal Cases Ferreted Out(Cont.6)

Unit:Cases,NT\$1,000

非法食品(3)		非法藥物(3)		其 他	
Adulterated Food		Counterfeit Drugs		Others	
件 數	估計金額	件 數	估計金額	件 數	估計金額
Cases	Estimated Amount	Cases	Estimated Amount	Cases	Estimated Amount
...	3,893	224,872
...	6,266	251,187
...	3,148	870,201
...	2,881	818,510
...	49	498,792
...	—	176,459
...	—	606,657
...	3	177
...	—	—
...	3	704,674
...	5	62
...	—	—
...	—	—
...	1	29
...	8	17,594
...	7	378
...	—	—
20	180,000	615	39,768	—	—
12	4,071	404	53,046	—	—
7	2,400	259	16,308	2	14
8	391	933	25,404	3	—

Annotation : (1)"Illegal Commercial Collect" has been first added and excluded "Fraudulent Bankrupt" under "Violation of Financial Order" since January 2004. "Illegal Correspondent Bank" has been first added since July 2007."Accepting Deposits Illegally" has been first added since January, 2017.

(2)"Regulations of Counterfeit Foreign Coins and Notes" and "Exercise Regulations of Counterfeit Foreign Coins and Notes" have included New Taiwan dollar and foreign currency since 2013.

(3)"Violation of Money Laundering Control Act","Adulterated Food" and "Counterfeit Drugs" have been first added since January 1, 2017.

(4)"Violation of Fair Trade Act" has been first added since 2004 and has been renamed as Hoard and Driving up the Price of Livelihood Materials since January 1, 2017.

表19 查獲違法經濟案件(續7完)

單位：件；新臺幣千元

機 關 別 Institutions	盜採砂(土)石 Illegal Excavation	濫(盜)伐林木 Unlawful Logging	濫墾林地、山坡地 Illegal Exploitation of Preserved Woodland and Mountainside
	件 數 Cases	件 數 Cases	件 數 Cases
新 北 市 New Taipei City	4	5	12
臺 北 市 Taipei City	—	—	—
桃 園 市 Taoyuan City	—	15	3
臺 中 市 Taichung City	—	2	2
臺 南 市 Tainan City	—	1	—
高 雄 市 Kaohsiung City	—	—	—
臺 灣 省 Taiwan Province	3	47	30
宜 蘭 縣 Yilan County	—	4	—
新 竹 縣 Hsinchu County	—	3	18
苗 栗 縣 Miaoli County	1	6	2
彰 化 縣 Changhua County	—	—	—
南 投 縣 Nantou County	—	16	—
雲 林 縣 Yunlin County	1	1	—
嘉 義 縣 Chiayi County	—	7	—
屏 東 縣 Pingtung County	—	2	1
臺 東 縣 Taitung County	1	7	2
花 蓮 縣 Hualien County	—	—	2
澎 湖 縣 Penghu County	—	—	—
基 隆 市 Keelung City	—	—	5
新 竹 市 Hsinchu City	—	—	—
嘉 義 市 Chiayi City	—	1	—
福 建 省 Fuchien Province	—	—	—
金 門 縣 Kinmen County	—	—	—
連 江 縣 Lienchiang County	—	—	—
署所屬機關 NPA's Subordinate Organizations	4	52	60

附 註：(5)「走私」民國96年以前分為「大陸物品及一般物品」，自民國97年起分為「農產品、漁產品、菸、酒及其他」。

(6)「侵害智慧財產權」自民國93年1月起刪除「專利」，民國106年1月起加計「違反營業秘密法」資料。

Table 19. Economic Criminal Cases Ferreted Out(Cont.7 End)

Unit:Cases,NT\$1,000

非法食品(3)		非法藥物(3)		其 他	
Adulterated Food		Counterfeit Drugs		Others	
件 數	估計金額	件 數	估計金額	件 數	估計金額
Cases	Estimated Amount	Cases	Estimated Amount	Cases	Estimated Amount
—	—	41	—	—	—
—	—	6	3,276	—	—
1	0	35	186	—	—
—	—	5	221	—	—
—	—	7	11	—	—
—	—	5	4	—	—
1	391	26	102	3	—
—	—	—	—	—	—
—	—	—	—	—	—
—	—	3	7	2	—
—	—	12	0	1	—
—	—	—	—	—	—
—	—	—	—	—	—
—	—	—	—	—	—
—	—	—	—	—	—
—	—	1	—	—	—
—	—	1	—	—	—
—	—	6	64	—	—
—	—	—	—	—	—
1	391	3	31	—	—
—	—	—	—	—	—
—	—	—	—	—	—
—	—	—	—	—	—
6	—	808	21,603	—	—

Annotation : (5)Smuggling was divided into "China goods and general goods" before 2007. From 2008, divided into "agricultural produce, fishing produce, tobacco and alcohol and others."

(6)"Patent" under the "Infringement of Intellectual Property Rights" has been deleted since January 2004. "Trade Secret Act" has been first added since 2017.

表20 違反社會秩序維護法案件

單位：件；人

年 別 Year		總 計 Grand Total		妨 害 安 寧 秩 序 Interference with Public Nuisance	
		件 數 Cases	人 數 Persons	件 數 Cases	人 數 Persons
民國 89年	2000	8,883	13,451	4,574	5,442
民國 90年	2001	8,545	12,127	3,398	4,017
民國 91年	2002	8,734	11,852	3,439	3,725
民國 92年	2003	8,684	11,705	3,975	4,460
民國 93年	2004	8,303	11,046	3,727	4,172
民國 94年	2005	8,654	12,382	4,034	4,559
民國 95年	2006	10,632	14,805	4,899	5,169
民國 96年	2007	10,014	14,605	4,416	4,579
民國 97年	2008	10,966	14,902	4,545	4,736
民國 98年	2009	8,257	11,880	3,467	3,684
民國 99年	2010	7,325	11,178	3,552	3,741
民國100年	2011	6,382	10,567	3,458	3,678
民國101年	2012	7,476	12,756	3,798	3,914
民國102年	2013	7,329	14,057	3,085	3,390
民國103年	2014	6,324	13,049	2,591	2,754
民國104年	2015	5,237	13,709	1,155	1,442
民國105年	2016	4,841	11,536	926	1,234
民國106年	2017	4,919	12,031	959	1,348
民國107年	2018	5,375	12,416	1,097	1,516
民國108年	2019	7,149	16,048	1,564	2,139
民國109年	2020	7,230	14,763	2,198	2,792

Table 20. Violation of the Social Order Maintenance Act

Unit:Cases,Persons

妨害善良風俗 Interference with Good Morals		妨害公務 Interference with Public Duties		妨害他人身體財產 Interference with Others' Bodies or Properties	
件數	人數	件數	人數	件數	人數
Cases	Persons	Cases	Persons	Cases	Persons
4,189	7,870	8	8	112	131
5,103	8,030	9	9	35	71
5,132	7,952	12	13	151	162
4,459	6,973	25	32	225	240
4,394	6,696	17	10	165	168
4,529	7,701	8	8	83	114
5,630	9,491	26	36	77	109
5,527	9,910	9	13	62	103
6,354	10,065	21	22	46	79
4,720	8,105	23	23	47	68
3,639	7,264	37	39	97	134
2,792	6,657	40	73	92	159
3,532	8,638	30	36	116	168
4,119	10,401	24	28	101	238
3,581	10,028	20	22	132	245
3,861	11,806	54	115	167	346
3,440	9,364	40	54	435	884
3,186	9,220	59	63	715	1,400
3,065	8,427	73	82	1,140	2,391
3,173	9,292	124	158	2,288	4,459
2,783	8,545	125	138	2,124	3,288

表20 違反社會秩序維護法案件(續)

單位：件；人

機 關 別 Institutions		總 計 Grand Total		妨 害 安 寧 秩 序 Interference with Public Nuisance	
		件 數 Cases	人 數 Persons	件 數 Cases	人 數 Persons
新北市	New Taipei City	1,647	2,438	250	281
臺北市	Taipei City	1,277	2,098	394	406
桃園市	Taoyuan City	960	1,784	529	700
臺中市	Taichung City	523	865	145	163
臺南市	Tainan City	297	1,371	86	115
高雄市	Kaohsiung City	989	2,774	376	614
臺灣省	Taiwan Province	1,467	3,316	364	440
宜蘭縣	Yilan County	93	247	17	19
新竹縣	Hsinchu County	56	95	24	27
苗栗縣	Miaoli County	153	153	11	11
彰化縣	Changhua County	257	835	45	60
南投縣	Nantou County	89	246	21	26
雲林縣	Yunlin County	98	226	33	49
嘉義縣	Chiayi County	42	72	15	17
屏東縣	Pingtung County	168	650	40	44
臺東縣	Taitung County	67	105	19	32
花蓮縣	Hualien County	45	64	19	21
澎湖縣	Penghu County	47	122	9	10
基隆市	Keelung City	107	213	39	48
新竹市	Hsinchu City	183	220	56	60
嘉義市	Chiayi City	62	68	16	16
福建省	Fuchien Province	17	45	4	4
金門縣	Kinmen County	11	37	3	3
連江縣	Lienchiang County	6	8	1	1
署所屬機關	NPA's Subordinate Organizations	53	72	50	69

資料來源：各管轄警察局、分局及專業警察機關。

說 明：違反社會秩序維護法自民國80年7月1日起實施，同時廢止違警罰法。

Table 20. Violation of the Social Order Maintenance Act(Cont.)

Unit:Cases,Persons

妨害善良風俗 Interference with Good Morals		妨害公務 Interference with Public Duties		妨害他人身體財產 Interference with Others' Bodies or Properties	
件數	人數	件數	人數	件數	人數
Cases	Persons	Cases	Persons	Cases	Persons
879	1,562	36	36	482	559
464	1,206	23	23	396	463
328	914	4	4	99	166
204	467	7	7	167	228
112	1,076	4	4	95	176
210	1,288	23	28	380	844
583	2,013	26	34	494	829
29	103	2	2	45	123
28	62	2	2	2	4
122	122	1	1	19	19
86	572	4	4	122	199
26	153	1	1	41	66
40	143	1	2	24	32
15	33	—	—	12	22
81	507	3	10	44	89
2	5	4	4	42	64
10	21	4	4	12	18
18	56	—	—	20	56
56	151	3	3	9	11
37	51	1	1	89	108
33	34	—	—	13	18
3	19	—	—	10	22
3	19	—	—	5	15
—	—	—	—	5	7
—	—	2	2	1	1

Source: Police Departments, Precincts and Professional Police Organizations

Note : Violation of the Social Order Maintenance Act has been implemented since 1 July,1991 and abolished Act Governing the Punishment of Police Offences at the same time.

表21 道路交通事故死傷人數

單位：件；人

年 別 Year	總 計 Grand Total			A1 類 A1 Category			A2 類 A2 Category	
	件 數 Cases	死 亡 Deaths	受 傷 Injuries	件 數 Cases	死 亡 Deaths	受 傷 Injuries	件 數 Cases	受 傷 Injuries
民國 92年 2003	120,223	2,718	156,303	2,572	2,718	1,262	117,651	155,041
民國 93年 2004	137,221	2,634	179,108	2,502	2,634	1,248	134,719	177,860
民國 94年 2005	155,814	2,894	203,087	2,767	2,894	1,383	153,047	201,704
民國 95年 2006	160,897	3,140	211,176	2,999	3,140	1,301	157,898	209,875
民國 96年 2007	163,971	2,573	216,927	2,463	2,573	1,006	161,508	215,921
民國 97年 2008	170,127	2,224	227,423	2,150	2,224	983	167,977	226,440
民國 98年 2009	184,749	2,092	246,994	2,016	2,092	893	182,733	246,101
民國 99年 2010	219,651	2,047	293,764	1,973	2,047	774	217,678	292,990
民國100年 2011	235,776	2,117	315,201	2,037	2,117	858	233,739	314,343
民國101年 2012	249,465	2,040	334,082	1,964	2,040	862	247,501	333,220
民國102年 2013	278,388	1,928	373,568	1,867	1,928	776	276,521	372,792
民國103年 2014	307,842	1,819	413,229	1,770	1,819	793	306,072	412,436
民國104年 2015	305,413	1,696	410,073	1,639	1,696	723	303,774	409,350
民國105年 2016	305,556	1,604	403,906	1,555	1,604	715	304,001	403,191
民國106年 2017	296,826	1,517	394,198	1,434	1,517	754	295,392	393,444
民國107年 2018	320,315	1,493	428,049	1,457	1,493	647	318,858	427,402
民國108年 2019	341,972	1,849	456,378	1,814	1,849	824	340,158	455,554
民國109年 2020	362,393	1,851	483,409	1,806	1,851	798	360,587	482,611

資料來源：本署交通組。

說 明：道路交通事故分類自89年修改為：A1類「造成人員當場或24小時內死亡之交通事故」、A2類「造成人員受傷或超過24小時死亡之交通事故」。

Table 21. Casualties of Road Traffic Accidents

Unit : Cases,Persons

機 關 別 Institutions		總 計 Grand Total			A1 類 A1 Category			A2 類 A2 Category	
		件 數 Cases	死 亡 Deaths	受 傷 Injuries	件 數 Cases	死 亡 Deaths	受 傷 Injuries	件 數 Cases	受 傷 Injuries
新北市	New Taipei City	42,314	131	57,110	129	131	71	42,185	57,039
臺北市	Taipei City	25,545	60	33,819	60	60	18	25,485	33,801
桃園市	Taoyuan City	49,311	167	63,887	162	167	51	49,149	63,836
臺中市	Taichung City	41,657	201	55,748	196	201	101	41,461	55,647
臺南市	Tainan City	37,494	186	49,383	184	186	58	37,310	49,325
高雄市	Kaohsiung City	40,924	200	57,859	197	200	96	40,727	57,763
臺灣省	Taiwan Province	119,702	839	157,694	817	839	339	118,885	157,355
宜蘭縣	Yilan County	8,738	43	11,655	40	43	23	8,698	11,632
新竹縣	Hsinchu County	10,961	56	14,172	54	56	24	10,907	14,148
苗栗縣	Miaoli County	6,454	62	8,557	60	62	28	6,394	8,529
彰化縣	Changhua County	22,680	130	29,560	126	130	42	22,554	29,518
南投縣	Nantou County	7,852	56	10,168	55	56	55	7,797	10,113
雲林縣	Yunlin County	10,555	102	13,747	99	102	37	10,456	13,710
嘉義縣	Chiayi County	7,663	87	10,167	86	87	26	7,577	10,141
屏東縣	Pingtung County	16,771	137	22,833	135	137	43	16,636	22,790
臺東縣	Taitung County	4,143	45	4,768	43	45	13	4,100	4,755
花蓮縣	Hualien County	6,300	53	8,546	51	53	13	6,249	8,533
澎湖縣	Penghu County	968	8	1,483	8	8	1	960	1,482
基隆市	Keelung City	4,252	10	5,695	10	10	6	4,242	5,689
新竹市	Hsinchu City	9,339	34	12,404	34	34	19	9,305	12,385
嘉義市	Chiayi City	3,026	16	3,939	16	16	9	3,010	3,930
福建省	Fuchien Province	919	5	1,278	5	5	1	914	1,277
金門縣	Kinmen County	878	5	1,222	5	5	1	873	1,221
連江縣	Lienchiang County	41	—	56	—	—	—	41	56
署所屬機關	NPA's Subordinate Organizations	4,527	62	6,631	56	62	63	4,471	6,568
國道警局	National Highway Police Bureau	2,356	52	3,907	46	52	63	2,310	3,844

Source: Traffic Division, National Police Agency.

Note: From 2000, the data was divided into A1 and A2 categories. A1 category only includes accidents with death on the spot or die within 24 hours. A2 category includes accidents with injuries or die after 24 hours.

表22 道路交通事故肇事件數－按車種別

單位：輛；件

年 別		車 輛 數	肇 事		
			總 計	大 貨 車	小 貨 車
Year		Total Vehicles (1)	Grand Total	Heavy Truck	Pick-up Truck
民國 92年	2003	18,500,658	120,223	3,071	10,839
民國 93年	2004	19,183,136	137,221	3,434	11,558
民國 94年	2005	19,862,807	155,814	3,736	13,174
民國 95年	2006	20,307,197	160,897	3,628	13,367
民國 96年	2007	20,711,754	163,971	3,377	13,086
民國 97年	2008	21,092,358	170,127	3,039	13,446
民國 98年	2009	21,374,175	184,749	2,949	14,332
民國 99年	2010	21,721,447	219,651	3,487	16,452
民國100年	2011	22,226,684	235,776	3,498	16,836
民國101年	2012	22,346,398	249,465	3,509	17,154
民國102年	2013	21,562,645	278,388	3,749	18,818
民國103年	2014	21,290,313	307,842	3,990	19,922
民國104年	2015	21,400,897	305,413	3,683	19,248
民國105年	2016	21,510,650	305,556	3,441	19,388
民國106年	2017	21,704,365	296,826	3,319	18,876
民國107年	2018	21,871,240	320,315	3,535	19,300
民國108年	2019	22,111,807	341,972	3,721	20,094
民國109年	2020	22,297,000	362,393	4,090	20,215

Table 22. Road Traffic Accidents - by Vehicle

Unit : Vehicles,Cases

件 數 (A1+A2)							Accident Cases
大 客 車	營 業 小 客 車	自 用 小 客 車	特 種 車	機 車	自 行 車	其 他	
Bus	Business Passenger Car	Private Passenger Car	Specially Constructed Vehicles	Motorcycle	Bicycle	Others (2)	
990	4,029	44,717	175	47,470	...	8,932	
1,026	4,039	50,962	177	55,098	...	10,927	
1,106	4,368	59,011	196	62,499	...	11,724	
1,103	4,444	58,930	208	67,087	...	12,130	
997	4,444	57,071	210	72,781	...	12,005	
1,029	4,990	56,210	208	79,104	...	12,101	
976	5,466	60,649	213	88,095	...	12,069	
1,108	6,710	70,942	190	107,295	...	13,467	
1,177	7,187	76,402	191	116,474	5,219	8,792	
1,277	7,891	77,849	211	126,494	5,682	9,398	
1,337	8,983	84,751	223	143,760	7,016	9,751	
1,593	9,257	93,227	208	161,416	7,713	10,516	
1,552	9,060	93,414	200	160,080	8,005	10,171	
1,640	9,298	96,840	208	157,475	7,777	9,489	
1,478	8,694	91,762	196	155,669	8,106	8,726	
1,433	9,314	96,423	187	171,380	9,464	9,279	
1,637	9,848	101,127	184	185,557	10,684	9,120	
1,672	9,344	106,096	149	199,592	11,743	9,492	

表22 道路交通事故肇事件數—按車種別(續)

單位：輛；件

機 關 別		車 輛 數	肇 事		
			總 計	大 貨 車	小 貨 車
Institutions		Total Vehicles (1)	Grand Total	Heavy Truck	Pick-up Truck
新北市	New Taipei City	3,252,789	42,314	433	2,351
臺北市	Taipei City	1,762,194	25,545	129	1,170
桃園市	Taoyuan City	2,078,361	49,311	611	2,660
臺中市	Taichung City	2,872,294	41,657	341	2,409
臺南市	Tainan City	2,029,219	37,494	351	1,897
高雄市	Kaohsiung City	2,957,466	40,924	436	1,823
臺灣省	Taiwan Province	7,219,053	119,702	1,422	7,236
宜蘭縣	Yilan County	436,501	8,738	137	483
新竹縣	Hsinchu County	540,347	10,961	99	473
苗栗縣	Miaoli County	548,460	6,454	83	338
彰化縣	Changhua County	1,327,131	22,680	311	1,468
南投縣	Nantou County	527,778	7,852	77	579
雲林縣	Yunlin County	715,045	10,555	140	856
嘉義縣	Chiayi County	533,264	7,663	127	570
屏東縣	Pingtung County	917,199	16,771	228	1,134
臺東縣	Taitung County	236,560	4,143	29	285
花蓮縣	Hualien County	328,480	6,300	68	422
澎湖縣	Penghu County	115,794	968	5	65
基隆市	Keelung City	284,216	4,252	47	208
新竹市	Hsinchu City	433,284	9,339	58	252
嘉義市	Chiayi City	274,994	3,026	13	103
福建省	Fuchien Province	125,624	919	5	61
金門縣	Kinmen County	114,647	878	5	58
連江縣	Lienchiang County	10,977	41	—	3
署所屬機關	NPA's Subordinate Organizations	—	4,527	362	608
國道警局	National Highway Police Bureau	—	2,356	323	516

資料來源：本署交通組。

附 註：(1)係年底數。

(2)99年(含)以前包含自行車。

Table 22. Road Traffic Accidents - by Vehicle(Cont.)

Unit : Vehicles,Cases

件 數 (A1+A2)							Accident Cases
大 客 車	營 業 小 客 車	自 用 小 客 車	特 種 車	機 車	自 行 車	其 他	
Bus	Business Passenger Car	Private Passenger Car	Specially Constructed Vehicles	Motorcycle	Bicycle	Others (2)	
432	1,875	10,018	26	25,075	1,110	994	
428	2,760	6,960	19	12,530	615	934	
145	1,017	16,424	19	25,972	1,172	1,291	
199	778	13,045	12	23,194	1,046	633	
53	563	10,343	15	22,439	1,244	589	
107	822	10,011	12	24,668	1,398	1,647	
261	1,374	37,083	45	63,846	5,113	3,322	
17	133	3,080	9	4,268	386	225	
24	119	4,196	4	5,392	298	356	
10	63	2,388	1	3,203	210	158	
48	143	6,903	8	12,132	1,224	443	
20	69	2,391	2	4,106	377	231	
13	71	3,443	7	5,342	489	194	
13	47	2,278	5	3,928	370	325	
25	106	4,232	—	9,848	804	394	
10	69	1,077	1	2,443	143	86	
6	153	1,972	2	3,058	434	185	
3	27	197	—	640	16	15	
36	224	1,132	2	2,242	25	336	
32	123	2,793	2	5,579	215	285	
4	27	1,001	2	1,665	122	89	
6	13	258	—	550	15	11	
5	13	250	—	521	15	11	
1	—	8	—	29	—	—	
41	142	1,954	1	1,318	30	71	
33	89	1,340	—	15	1	39	

Source: Traffic Division, National Police Agency.

Annotation: (1)Data at the end of the year.

(2)Data included bicycle before 2010.

表23 道路交通事故肇事原因分類件數及傷亡人數

單位：件、人

年 別 Year		A1 + A2 類 A1 + A2 Categories								
		肇 事 原 因 (件) Causes(Cases)						死 傷 人 數 (人) Casualties(Persons)		
		總 計 Grand Total	汽(機、慢)車駕駛人過失 Automobile (Motorcycle, Slow-moving Vehicle) Driver Faults	機件故障 Mechanic Malfunctions	行人(或乘客)過失 Pedestrains Faults	交通管制(設施)缺陷 Traffic Control Defects	其 他 Others	總 計 Grand Total	死 亡 Deaths	受 傷 Injuries
民國 92年	2003	120,223	117,906	412	1,678	123	104	159,021	2,718	156,303
民國 93年	2004	137,221	134,383	446	2,036	140	216	181,742	2,634	179,108
民國 94年	2005	155,814	152,408	443	2,521	198	244	205,981	2,894	203,087
民國 95年	2006	160,897	157,428	490	2,571	182	226	214,316	3,140	211,176
民國 96年	2007	163,971	160,646	474	2,374	228	249	219,500	2,573	216,927
民國 97年	2008	170,127	166,728	561	2,380	186	272	229,647	2,224	227,423
民國 98年	2009	184,749	180,806	709	2,676	230	328	249,086	2,092	246,994
民國 99年	2010	219,651	215,153	749	2,957	286	506	295,811	2,047	293,764
民國100年	2011	235,776	230,892	811	3,137	307	629	317,318	2,117	315,201
民國101年	2012	249,465	244,306	856	3,119	350	834	336,122	2,040	334,082
民國102年	2013	278,388	272,541	930	3,635	348	934	375,496	1,928	373,568
民國103年	2014	307,842	301,685	985	3,843	309	1,020	415,048	1,819	413,229
民國104年	2015	305,413	299,003	946	3,895	305	1,264	411,769	1,696	410,073
民國105年	2016	305,556	299,357	936	3,572	350	1,341	405,510	1,604	403,906
民國106年	2017	296,826	291,073	797	3,401	357	1,198	395,715	1,517	394,198
民國107年	2018	320,315	313,974	922	3,625	376	1,418	429,542	1,493	428,049
民國108年	2019	341,972	335,174	922	4,145	362	1,369	458,227	1,849	456,378
民國109年	2020	362,393	355,045	1,017	4,332	401	1,598	485,260	1,851	483,409

Table 23. Causes and Casualties of Road Traffic Accidents

Unit: Cases, Persons

機 關 別 Institutions		A1 + A2 類 A1 + A2 Categories								
		肇 事 原 因 (件) Causes(Cases)						死 傷 人 數 (人) Casualties(Persons)		
		總 計 Grand Total	汽(機、 慢)車駕 駛人過失 Automobile (Motorcycle, Slow-moving Vehicle) Driver Faults	機件 故障 Mechanic Malfunctions	行人(或 乘客) 過失 Pedestrains Faults	交通管制 (設施) 缺陷 Traffic Control Defects	其 他 Others	總 計 Grand Total	死 亡 Deaths	受 傷 Injuries
新北市	New Taipei City	42,314	41,339	130	670	43	132	57,241	131	57,110
臺北市	Taipei City	25,545	25,060	14	317	33	121	33,879	60	33,819
桃園市	Taoyuan City	49,311	48,304	131	504	60	312	64,054	167	63,887
臺中市	Taichung City	41,657	41,040	53	426	10	128	55,949	201	55,748
臺南市	Tainan City	37,494	36,996	79	351	13	55	49,569	186	49,383
高雄市	Kaohsiung City	40,924	40,332	76	398	23	95	58,059	200	57,859
臺灣省	Taiwan Province	119,702	116,649	454	1,642	213	744	158,533	839	157,694
宜蘭縣	Yilan County	8,738	8,502	44	128	11	53	11,698	43	11,655
新竹縣	Hsinchu County	10,961	10,586	70	145	49	111	14,228	56	14,172
苗栗縣	Miaoli County	6,454	6,300	17	87	13	37	8,619	62	8,557
彰化縣	Changhua County	22,680	22,235	88	229	41	87	29,690	130	29,560
南投縣	Nantou County	7,852	7,615	38	145	11	43	10,224	56	10,168
雲林縣	Yunlin County	10,555	10,382	27	98	15	33	13,849	102	13,747
嘉義縣	Chiayi County	7,663	7,349	36	96	33	149	10,254	87	10,167
屏東縣	Pingtung County	16,771	16,444	59	145	13	110	22,970	137	22,833
臺東縣	Taitung County	4,143	4,070	11	53	3	6	4,813	45	4,768
花蓮縣	Hualien County	6,300	6,118	12	123	8	39	8,599	53	8,546
澎湖縣	Penghu County	968	946	9	7	—	6	1,491	8	1,483
基隆市	Keelung City	4,252	4,010	20	198	4	20	5,705	10	5,695
新竹市	Hsinchu City	9,339	9,104	20	165	9	41	12,438	34	12,404
嘉義市	Chiayi City	3,026	2,988	3	23	3	9	3,955	16	3,939
福建省	Fuchien Province	919	900	10	6	2	1	1,283	5	1,278
金門縣	Kinmen County	878	865	4	6	2	1	1,227	5	1,222
連江縣	Lienchiang County	41	35	6	—	—	—	56	—	56
署所屬機關	NPA's Subordinate Organizations	4,527	4,425	70	18	4	10	6,693	62	6,631
國道警局	National Highway Police Bureau	2,356	2,287	57	7	—	5	3,959	52	3,907

表23 道路交通事故肇事原因分類件數及傷亡人數(續)

單位：件、人

年 別 Year		AI類 AI Category								
		肇 事 原 因 (件) Causes(Cases)						死 傷 人 數 (人) Casualties(Persons)		
		總 計 Grand Total	汽(機、慢)車駕駛人過失 Automobile (Motorcycle, Slow-moving Vehicle) Driver Faults	機件故障 Mechanic Malfunctions	行人(或乘客)過失 Pedestrains Faults	交通管制(設施)缺陷 Traffic Control Defects	其 他 Others	總 計 Grand Total	死 亡 Deaths	受 傷 Injuries
民國 92年	2003	2,572	2,474	19	77	2	—	3,980	2,718	1,262
民國 93年	2004	2,502	2,378	20	102	—	2	3,882	2,634	1,248
民國 94年	2005	2,767	2,655	10	98	2	2	4,277	2,894	1,383
民國 95年	2006	2,999	2,891	7	93	4	4	4,441	3,140	1,301
民國 96年	2007	2,463	2,368	13	79	3	—	3,579	2,573	1,006
民國 97年	2008	2,150	2,077	16	54	2	1	3,207	2,224	983
民國 98年	2009	2,016	1,928	13	72	—	3	2,985	2,092	893
民國 99年	2010	1,973	1,896	14	63	—	—	2,821	2,047	774
民國100年	2011	2,037	1,941	11	79	3	3	2,975	2,117	858
民國101年	2012	1,964	1,866	15	83	—	—	2,902	2,040	862
民國102年	2013	1,867	1,783	12	69	2	1	2,704	1,928	776
民國103年	2014	1,770	1,658	17	92	1	2	2,612	1,819	793
民國104年	2015	1,639	1,556	12	69	1	1	2,419	1,696	723
民國105年	2016	1,555	1,474	7	71	—	3	2,319	1,604	715
民國106年	2017	1,434	1,358	9	65	—	2	2,271	1,517	754
民國107年	2018	1,457	1,381	7	66	1	2	2,140	1,493	647
民國108年	2019	1,814	1,702	5	103	—	4	2,673	1,849	824
民國109年	2020	1,806	1,702	6	97	1	—	2,649	1,851	798

資料來源：本署交通組

Table 23. Causes and Casualties of Road Traffic Accidents(Cont.)

Unit:Cases,Persons

機 關 別 Institutions		A1類 AI Category								
		肇 事 原 因 (件) Causes(Cases)						死 傷 人 數 (人) Casualties(Persons)		
		總 計 Grand Total	汽(機、 慢)車駕 駛人過失 Automobile (Motorcycle, Slow-moving Vehicle) Driver Faults	機件 故障 Mechanic Malfunctions	行人(或 乘客) 過失 Pedestrains Faults	交通管制 (設施) 缺陷 Traffic Control Defects	其 他 Others	總 計 Grand Total	死 亡 Deaths	受 傷 Injuries
新北市	New Taipei City	129	121	—	8	—	—	202	131	71
臺北市	Taipei City	60	54	—	6	—	—	78	60	18
桃園市	Taoyuan City	162	150	—	12	—	—	218	167	51
臺中市	Taichung City	196	189	1	6	—	—	302	201	101
臺南市	Tainan City	184	178	—	6	—	—	244	186	58
高雄市	Kaohsiung City	197	190	—	7	—	—	296	200	96
臺灣省	Taiwan Province	817	768	3	45	1	—	1,178	839	339
宜蘭縣	Yilan County	40	38	—	2	—	—	66	43	23
新竹縣	Hsinchu County	54	49	—	5	—	—	80	56	24
苗栗縣	Miaoli County	60	55	—	5	—	—	90	62	28
彰化縣	Changhua County	126	121	1	3	1	—	172	130	42
南投縣	Nantou County	55	50	1	4	—	—	111	56	55
雲林縣	Yunlin County	99	95	—	4	—	—	139	102	37
嘉義縣	Chiayi County	86	80	—	6	—	—	113	87	26
屏東縣	Pingtung County	135	132	—	3	—	—	180	137	43
臺東縣	Taitung County	43	40	1	2	—	—	58	45	13
花蓮縣	Hualien County	51	47	—	4	—	—	66	53	13
澎湖縣	Penghu County	8	8	—	—	—	—	9	8	1
基隆市	Keelung City	10	8	—	2	—	—	16	10	6
新竹市	Hsinchu City	34	30	—	4	—	—	53	34	19
嘉義市	Chiayi City	16	15	—	1	—	—	25	16	9
福建省	Fuchien Province	5	4	—	1	—	—	6	5	1
金門縣	Kinmen County	5	4	—	1	—	—	6	5	1
連江縣	Lienchiang County	—	—	—	—	—	—	—	—	—
署所屬機關	NPA's Subordinate Organizations	56	48	2	6	—	—	125	62	63
國道警局	National Highway Police Bureau	46	42	2	2	—	—	115	52	63

Source: Traffic Division, National Police Agency.

表24 道路交通事故肇事件數—按道路類別及道路形態別

單位：件

年 別		總計 (A1+A2)	道 路 型 態				
			平交道	交叉路	單 路		
Railroad Crossing	Crossroad				計	隧 道	地下道
Year		Grand Total			Total	Tunnel	Underground Passage
民國 92年	2003	120,223	41	70,309	49,628	67	196
民國 93年	2004	137,221	54	81,017	55,870	56	194
民國 94年	2005	155,814	37	91,275	64,207	105	236
民國 95年	2006	160,897	43	94,583	65,961	127	248
民國 96年	2007	163,971	42	95,559	68,062	103	264
民國 97年	2008	170,127	24	99,767	70,012	135	287
民國 98年	2009	184,749	21	108,216	76,147	132	293
民國 99年	2010	219,651	22	129,886	89,249	154	342
民國100年	2011	235,776	20	140,319	94,886	151	349
民國101年	2012	249,465	11	149,070	99,854	125	425
民國102年	2013	278,388	17	166,872	110,910	136	396
民國103年	2014	307,842	13	185,789	121,411	160	401
民國104年	2015	305,413	17	184,073	120,701	191	380
民國105年	2016	305,556	13	183,574	121,314	188	296
民國106年	2017	296,826	15	175,849	120,275	186	266
民國107年	2018	320,315	17	187,968	131,607	174	274
民國108年	2019	341,972	25	200,635	140,510	179	330

Table 24. Road Traffic Accidents - by Road Category and Road Type

Unit:Cases

Road Type					
部		分		Single	
橋 樑	涵 洞	高架道路	彎曲路及附近	坡 路	巷 弄
Bridge	Culvert	Elevated Road	Curve Road and Nearby	Slope Road	Lane
1,219	61	183	3,654	622	827
1,286	58	215	4,157	661	681
1,435	71	197	4,878	691	711
1,409	66	224	5,007	656	843
1,490	87	197	4,900	711	817
1,505	75	233	5,021	747	927
1,577	97	242	5,451	854	1,067
1,658	95	315	6,284	865	1,154
1,712	95	274	6,889	899	1,128
1,775	126	283	6,971	912	1,307
2,071	118	369	7,600	969	1,485
2,104	104	490	8,158	986	1,222
2,112	89	444	8,361	993	1,179
1,708	123	578	7,901	955	1,050
1,579	130	592	7,624	917	1,094
1,642	108	561	8,346	852	1,143
1,768	122	592	9,287	888	1,157

表24 道路交通事故肇事件數—按道路類別及道路形態別(續1)

單位：件

機 關 別 Institutions		總計 (A1+A2) Grand Total	道 路 型 態				
			平交道 Railroad Crossing	交叉路 Crossroad	單 路		
					計 Total	隧 道 Tunnel	地下道 Underground Passage
民國109年	2020	362,393	42	212,404	149,115	188	291
新北市	New Taipei City	42,314	—	20,236	22,032	9	19
臺北市	Taipei City	25,545	—	14,937	10,529	29	31
桃園市	Taoyuan City	49,311	15	29,491	19,717	5	53
臺中市	Taichung City	41,657	—	27,101	14,536	—	22
臺南市	Tainan City	37,494	5	24,609	12,706	—	18
高雄市	Kaohsiung City	40,924	—	24,063	16,827	7	50
臺灣省	Taiwan Province	119,702	13	70,147	49,207	58	98
宜蘭縣	Yilan County	8,738	2	5,207	3,519	5	8
新竹縣	Hsinchu County	10,961	2	5,755	5,197	5	3
苗栗縣	Miaoli County	6,454	1	3,918	2,526	3	7
彰化縣	Changhua County	22,680	1	13,585	9,073	4	30
南投縣	Nantou County	7,852	—	4,022	3,764	15	—
雲林縣	Yunlin County	10,555	5	6,462	4,032	—	4
嘉義縣	Chiayi County	7,663	1	4,059	3,580	4	11
屏東縣	Pingtung County	16,771	—	9,728	6,970	1	1
臺東縣	Taitung County	4,143	—	2,364	1,776	2	—
花蓮縣	Hualien County	6,300	1	4,067	2,231	10	11
澎湖縣	Penghu County	968	—	671	296	—	—
基隆市	Keelung City	4,252	—	2,279	1,966	9	—
新竹市	Hsinchu City	9,339	—	5,783	3,518	—	15
嘉義市	Chiayi City	3,026	—	2,247	759	—	8
福建省	Fuchien Province	919	—	583	302	—	—
金門縣	Kinmen County	878	—	568	277	—	—
連江縣	Lienchiang County	41	—	15	25	—	—
署所屬機關	NPA's Subordinate Organizations	4,527	9	1,237	3,259	80	—
國道警局	National Highway Police Bureau	2,356	—	7	2,344	65	—

Table 24. Road Traffic Accidents - by Road Category and Road Type(Cont.1)

Unit:Cases

Road Type					
部		分		Single	
橋 樑	涵 洞	高架道路	彎曲路及附近	坡 路	巷 弄
Bridge	Culvert	Elevated Road	Curve Road and Nearby	Slope Road	Lane
1,673	138	692	10,213	978	1,079
619	13	163	1,370	145	334
214	8	108	356	40	88
73	25	32	1,457	116	108
87	9	48	753	52	83
91	13	13	557	17	48
109	9	63	769	38	57
477	59	103	4,810	549	357
68	8	2	374	33	28
32	10	12	489	74	50
13	4	12	239	57	20
36	13	16	640	72	118
38	—	2	623	119	36
29	4	12	263	12	13
30	2	4	494	47	17
83	8	5	680	43	25
39	—	2	245	21	—
28	2	1	210	26	11
3	—	—	24	—	—
15	3	18	324	35	12
40	3	10	166	7	25
23	2	7	39	3	2
—	—	—	30	17	2
—	—	—	27	2	2
—	—	—	3	15	—
3	2	162	111	4	2
2	1	162	25	4	—

表24 道路交通事故肇事件數—按道路類別及道路形態別(續2)

單位：件

年 別		Type				道	
		Road		圓 環	廣 場	國 道	省 道
		直 路	其 他				
Year		Straight Roadway	Others	Circle Wreath	Square	National Highway	Provincial Highway
民國 92年	2003	42,307	492	185	60	891	9,347
民國 93年	2004	47,990	572	206	74	936	10,259
民國 94年	2005	55,158	725	221	74	1,082	11,424
民國 95年	2006	56,616	765	220	90	1,093	10,593
民國 96年	2007	58,620	873	213	95	969	10,185
民國 97年	2008	60,212	870	227	97	871	10,181
民國 98年	2009	64,745	1,689	277	88	840	13,017
民國 99年	2010	76,420	1,962	370	124	1,006	13,607
民國100年	2011	81,103	2,286	433	118	1,121	10,654
民國101年	2012	85,600	2,330	418	112	1,138	10,201
民國102年	2013	95,282	2,484	477	112	1,230	9,126
民國103年	2014	104,775	3,011	518	111	1,364	9,743
民國104年	2015	104,314	2,638	517	105	1,520	9,966
民國105年	2016	105,397	3,118	542	113	1,750	9,283
民國106年	2017	104,550	3,337	584	103	1,777	8,269
民國107年	2018	114,519	3,988	660	63	1,827	9,156
民國108年	2019	121,984	4,203	719	83	2,146	9,169

Table 24. Road Traffic Accidents - by Road Category and Road Type(Cont.2)

Unit:Cases

路 類 別 Highway Type					
縣 道	鄉 道	市 區 道	村 里 道	專 用 道	其 他
County Highway	Rural Road	Urban Road	Village Road	Private Road	Others
11,596	6,656	74,315	15,897	680	841
12,110	8,605	83,563	20,099	697	952
13,931	10,136	93,822	23,587	756	1,076
15,330	11,257	96,514	24,426	706	978
15,190	14,291	96,486	24,588	639	1,623
17,018	12,642	97,215	29,096	746	2,358
12,668	15,423	103,858	34,305	932	3,706
14,450	16,701	126,941	41,207	1,175	4,564
13,253	12,852	153,069	39,230	1,177	4,420
12,215	8,757	179,044	33,116	1,095	3,899
11,994	8,699	203,276	37,877	1,110	5,076
12,629	9,064	224,378	43,619	1,197	5,848
12,221	8,004	224,537	41,637	1,300	6,228
11,704	7,791	231,196	36,005	1,356	6,471
11,510	8,098	225,039	33,894	1,115	7,124
10,810	8,051	247,282	34,606	968	7,615
11,674	8,777	264,599	36,206	991	8,410

表24 道路交通事故肇事件數—按道路類別及道路形態別(續3完)

單位：件

機 關 別 Institutions		Type				道	
		Road		圓 環 Circle Wreath	廣 場 Square	國 道 National Highway	省 道 Provincial Highway
		直 路 Straight Roadway	其 他 Others				
民國109年	2020	129,591	4,272	751	81	2,330	9,379
新北市	New Taipei City	18,347	1,013	40	6	—	445
臺北市	Taipei City	9,067	588	79	—	—	—
桃園市	Taoyuan City	17,423	425	77	11	—	174
臺中市	Taichung City	13,195	287	18	2	—	—
臺南市	Tainan City	11,772	177	174	—	—	753
高雄市	Kaohsiung City	15,191	534	30	4	—	54
臺灣省	Taiwan Province	41,508	1,188	284	51	—	7,928
宜蘭縣	Yilan County	2,894	99	4	6	—	1,062
新竹縣	Hsinchu County	4,028	494	5	2	—	139
苗栗縣	Miaoli County	2,103	68	6	3	—	219
彰化縣	Changhua County	7,987	157	16	5	—	237
南投縣	Nantou County	2,865	66	48	18	—	1,927
雲林縣	Yunlin County	3,623	72	55	1	—	124
嘉義縣	Chiayi County	2,922	49	18	5	—	1,536
屏東縣	Pingtung County	6,052	72	69	4	—	1,271
臺東縣	Taitung County	1,461	6	1	2	—	603
花蓮縣	Hualien County	1,899	33	1	—	—	804
澎湖縣	Penghu County	268	1	—	1	—	—
基隆市	Keelung City	1,533	17	6	1	—	1
新竹市	Hsinchu City	3,214	38	37	1	—	5
嘉義市	Chiayi City	659	16	18	2	—	—
福建省	Fuchien Province	246	7	33	1	—	—
金門縣	Kinmen County	240	6	32	1	—	—
連江縣	Lienchiang County	6	1	1	—	—	—
署所屬機關	NPA's Subordinate Organizations	2,842	53	16	6	2,330	25
國道警局	National Highway Police Bureau	2,066	19	—	5	2,330	21

資料來源：本署交通組。

Table 24. Road Traffic Accidents - by Road Category and Road Type(Cont.3 End)

Unit:Cases

路 類 別						Highway Type
縣 道	鄉 道	市 區 道	村 里 道	專 用 道	其 他	
County Highway	Rural Road	Urban Road	Village Road	Private Road	Others	
10,123	6,968	282,153	40,929	1,045	9,466	
621	260	39,036	628	322	1,002	
1	1	24,972	77	90	404	
1,063	981	42,106	2,849	63	2,075	
—	—	41,446	—	56	155	
610	227	34,798	803	39	264	
—	1	40,852	2	8	7	
7,805	5,382	56,698	36,066	421	5,402	
396	604	3,173	2,638	31	834	
1,796	513	5,334	2,228	36	915	
450	155	3,775	1,291	12	552	
253	755	7,522	12,664	83	1,166	
535	133	2,266	2,674	21	296	
710	327	3,718	4,869	55	752	
1,881	1,265	667	2,008	64	242	
1,296	1,250	7,284	5,143	62	465	
38	183	2,838	441	13	27	
142	123	3,156	1,991	15	69	
306	66	513	81	—	2	
—	1	4,215	4	8	23	
2	3	9,243	26	19	41	
—	4	2,994	8	2	18	
4	110	294	491	8	12	
3	110	260	491	3	11	
1	—	34	—	5	1	
19	6	1,951	13	38	145	
—	—	1	—	—	4	

Source: Traffic Division, National Police Agency.

表25 道路交通事故肇事件數—按時間別

單位：件

年 別		總 計 (A1+A2)	0-2時	2-4時	4-6時	6-8時	8-10時
		Grand Total	0-2 o'clock	2-4 o'clock	4-6 o'clock	6-8 o'clock	8-10 o'clock
民國 92年	2003	120,223	4,072	2,545	2,739	10,140	13,981
民國 93年	2004	137,221	4,718	2,697	2,875	11,974	15,999
民國 94年	2005	155,814	5,215	3,078	3,302	13,471	18,212
民國 95年	2006	160,897	5,257	3,422	3,756	14,808	19,711
民國 96年	2007	163,971	5,232	4,446	5,298	17,173	21,525
民國 97年	2008	170,127	4,656	2,386	2,883	15,905	21,056
民國 98年	2009	184,749	4,653	2,516	3,128	17,589	22,818
民國 99年	2010	219,651	5,472	2,889	3,690	21,137	27,662
民國100年	2011	235,776	5,905	3,053	3,783	22,565	28,974
民國101年	2012	249,465	5,748	2,875	3,720	24,616	31,457
民國102年	2013	278,388	5,584	2,693	3,704	28,179	36,386
民國103年	2014	307,842	6,097	2,827	3,954	31,223	40,993
民國104年	2015	305,413	5,932	2,798	3,907	30,412	40,804
民國105年	2016	305,556	6,076	2,812	3,991	30,604	40,630
民國106年	2017	296,826	5,552	2,475	3,774	30,206	40,734
民國107年	2018	320,315	5,706	2,575	3,993	33,250	44,248
民國108年	2019	341,972	5,907	2,729	4,099	35,656	46,443

Table 25. Road Traffic Accidents - by Time

Unit : Cases

10-12時	12-14時	14-16時	16-18時	18-20時	20-22時	22-24時
10-12 o'clock	12-14 o'clock	14-16 o'clock	16-18 o'clock	18-20 o'clock	20-22 o'clock	22-24 o'clock
12,274	12,025	12,803	15,924	13,847	10,826	9,047
14,204	13,717	14,198	18,088	15,981	12,450	10,320
15,944	15,623	16,146	20,600	18,464	14,083	11,676
17,156	16,060	16,273	21,073	18,577	13,817	10,987
18,658	16,026	15,081	20,125	17,773	12,913	9,721
17,768	17,137	17,470	23,958	20,822	14,938	11,148
19,981	19,005	19,567	26,225	22,201	15,480	11,586
23,337	22,413	22,634	30,753	27,100	18,939	13,625
24,817	23,763	24,139	33,678	29,335	20,421	15,343
26,951	25,497	25,912	36,178	30,753	20,744	15,014
30,339	29,201	29,177	40,323	34,220	22,532	16,050
33,882	32,149	32,168	45,155	37,312	24,820	17,262
34,600	32,062	32,483	44,689	36,816	24,239	16,671
34,832	32,310	32,160	44,625	37,243	23,814	16,459
34,510	31,517	31,135	43,888	35,436	22,548	15,051
37,579	34,257	33,606	47,682	37,976	24,121	15,322
40,544	36,818	35,773	51,269	40,926	25,517	16,291

表25 道路交通事故肇事件數—按時間別(續)

單位：件

機關別		總計 (A1+A2)	0-2時	2-4時	4-6時	6-8時	8-10時
Institutions		Grand Total	0-2 o'clock	2-4 o'clock	4-6 o'clock	6-8 o'clock	8-10 o'clock
民國109年	2020	362,393	6,215	2,842	4,458	38,225	49,902
新北市	New Taipei City	42,314	989	438	562	3,907	6,003
臺北市	Taipei City	25,545	629	232	300	1,734	4,049
桃園市	Taoyuan City	49,311	835	375	588	5,935	6,884
臺中市	Taichung City	41,657	630	258	430	4,380	5,461
臺南市	Tainan City	37,494	614	259	432	4,127	4,925
高雄市	Kaohsiung City	40,924	678	300	452	4,289	5,585
臺灣省	Taiwan Province	119,702	1,715	886	1,574	13,189	16,186
宜蘭縣	Yilan County	8,738	132	66	138	931	1,207
新竹縣	Hsinchu County	10,961	126	78	105	1,355	1,800
苗栗縣	Miaoli County	6,454	85	40	83	826	844
彰化縣	Changhua County	22,680	262	127	303	2,923	3,019
南投縣	Nantou County	7,852	106	43	104	802	1,032
雲林縣	Yunlin County	10,555	159	90	146	1,227	1,378
嘉義縣	Chiayi County	7,663	115	52	113	913	1,033
屏東縣	Pingtung County	16,771	263	152	220	1,656	2,123
臺東縣	Taitung County	4,143	56	36	66	354	503
花蓮縣	Hualien County	6,300	70	34	78	570	840
澎湖縣	Penghu County	968	20	12	15	87	96
基隆市	Keelung City	4,252	100	48	79	407	513
新竹市	Hsinchu City	9,339	164	72	79	847	1,423
嘉義市	Chiayi City	3,026	57	36	45	291	375
福建省	Fuchien Province	919	10	4	10	88	98
金門縣	Kinmen County	878	10	3	9	84	94
連江縣	Lienchiang County	41	—	1	1	4	4
署所屬機關	NPA's Subordinate Organizations	4,527	115	90	110	576	711
國道警局	National Highway Police Bureau	2,356	95	83	98	151	279

資料來源：本署交通組。

Table 25. Road Traffic Accidents - by Time(Cont.)

Unit : Cases

10-12時	12-14時	14-16時	16-18時	18-20時	20-22時	22-24時
10-12 o'clock	12-14 o'clock	14-16 o'clock	16-18 o'clock	18-20 o'clock	20-22 o'clock	22-24 o'clock
43,018	38,968	38,368	55,079	43,025	26,373	15,920
4,644	4,531	4,322	5,618	5,141	3,552	2,607
2,951	2,810	2,762	3,267	3,133	2,063	1,615
5,220	5,001	4,872	7,351	6,110	3,859	2,281
4,794	4,498	4,437	6,637	5,155	3,175	1,802
4,569	4,026	4,065	5,926	4,381	2,725	1,445
5,068	4,359	4,561	6,251	4,748	2,906	1,727
15,258	13,280	12,885	19,222	13,525	7,743	4,239
1,130	1,037	940	1,434	918	518	287
1,188	1,032	1,068	1,688	1,398	747	376
827	661	637	1,081	751	407	212
2,800	2,378	2,398	3,803	2,507	1,442	718
1,129	998	934	1,217	797	439	251
1,330	1,071	1,098	1,774	1,223	675	384
1,006	857	910	1,269	801	379	215
2,257	1,833	1,868	2,710	1,919	1,108	662
585	534	519	681	431	238	140
826	796	737	1,014	728	404	203
134	117	111	164	118	62	32
513	459	402	620	502	370	239
1,107	1,067	928	1,336	1,152	753	411
426	440	335	431	280	201	109
103	128	106	170	125	53	24
101	123	102	153	124	53	22
2	5	4	17	1	—	2
411	335	358	637	707	297	180
285	190	244	298	332	175	126

Source: Traffic Division, National Police Agency.

表26 舉發違反道路管理事件成果

單位：件

年別 Year		舉發總件數 Total Number of Reported Violation Cases	移公路監理機關				
			合計 Count	未領或未掛牌照等 Without or Failed to Display a License Plate, etc.	未領有駕照駕車 Operating a Vehicle Without a Driver License	駕照不合規定者 Driver License Does Not Meet Regulations	駕照吊扣期間駕車 Operating a Vehicle while the Driver License is Suspended
條 Article			12	21	21	21	
項 Paragraph			1	1	1	1	
款 Subparagraph			1,3~8	1	2~4,6~9	5	
94年	2005	10,415,504	9,783,451	59,585	196,650	31,022	14,234
95年	2006	10,646,296	10,067,581	58,519	204,007	39,118	11,007
96年	2007	11,015,114	10,547,897	60,202	211,257	51,149	11,546
97年	2008	10,396,652	9,972,989	58,337	200,323	56,842	11,402
98年	2009	9,575,241	9,219,429	54,594	176,266	59,680	9,844
99年	2010	8,549,228	8,312,672	66,691	169,720	70,528	9,054
100年	2011	7,790,379	7,642,935	39,342	140,894	53,192	6,381
101年	2012	8,031,826	7,900,381	34,071	138,657	51,782	6,758
102年1至6月	2013 Jan.~June	4,048,167	3,983,861	12,505	65,793	24,674	3,367
102年7至12月	2013 July~Dec.	4,003,974	3,943,828	12,042	65,137	23,010	2,697
103年	2014	8,168,915	8,067,518	20,413	114,067	38,569	4,147
104年	2015	9,279,769	9,171,870	23,982	143,518	48,552	4,913
105年	2016	10,111,591	10,006,665	26,120	161,174	58,397	5,619
106年	2017	10,530,571	10,425,478	28,198	173,182	66,691	6,085
107年	2018	11,253,311	11,135,255	27,006	182,787	72,911	6,027
108年	2019	12,701,516	12,519,594	23,713	207,725	83,591	6,572

資料來源：本署交通組。

Table 26. Reported Road Traffic Management Violations

Unit:Cases

The Cases Forwarded to Motor Vehicle Office					
大型車未領有 駕照駕車 Operating a Large-Sized Vehicle without a Driver License	大型車駕照 不合規定者 Large-Sized Driver License Does Not Meet Regulations	大型車駕照 吊扣期間駕 車 Operating a Large-Sized Vehicle while the Driver License is Suspended	越級駕駛(95.7~) Operating a Vehicle without a Proper Driver License(95.7~)	裝載不合 規定 Failed to Follow the Regulations about Carrying Goods	裝載砂石土方未 依規定專用車輛 使用 Carrying Sand,Stone or Soil Not by a Designated Vehicle
21-1	21-1	21-1	22	29	29-1
1	1	1			
1	2~6	7			
1,732	2,105	460	—	6,284	479
989	2,164	369	23,167	6,535	1,236
849	1,908	265	51,954	4,272	780
364	808	230	63,908	5,407	775
216	812	151	56,920	4,281	371
417	1,004	177	56,505	4,721	352
277	874	73	44,216	4,860	341
194	619	71	39,041	4,896	291
70	330	49	15,402	2,913	127
68	287	48	7,772	3,250	120
167	568	76	13,067	5,964	376
203	648	86	15,215	6,439	507
184	801	69	17,625	2,827	417
234	1,045	92	21,302	3,260	433
211	903	110	24,658	2,535	351
201	992	124	29,761	2,903	346

Source:Traffic Division, National Police Agency.

表26 舉發違反道路管理事件成果(續1)

單位：件

年別 Year		移公路監理機關				
		裝載超過核定之總重量總聯者 Vehicles Carry Goods Exceed Prescribed Limit of Gross Weight or Gross Combination Load	汽車裝載貨物行經設有地磅處所5公里內拒絕過磅(96~) Vehicle Driver Carrying Goods Enters the Road Section within 5 Kilometer Front of a Weight Station and Failed to Follow Instructions to Enter the Scale(96~)	載運客貨違反規定 Carrying Goods and Passengers Violating Regulations	未繫安全帶 Failed to Fasten Seatbelt	未繫安全帶(高速公路) Failed to Fasten Seatbelt (Freeway)
條	Article	29-2	29-2	30	31	31
項	Paragraph	3	4		1	2
款	Subparagraph					
94年	2005	26,986	—	4,660	122,747	8,602
95年	2006	33,841	—	7,529	169,085	9,264
96年	2007	33,744	1,026	9,189	93,262	5,688
97年	2008	33,431	1,440	9,636	109,419	8,877
98年	2009	27,755	1,438	8,704	86,706	21,640
99年	2010	26,526	3,448	7,991	84,925	24,384
100年	2011	25,598	7,755	7,428	35,863	43,768
101年	2012	20,172	12,390	5,973	47,508	46,801
102年1至6月	2013 Jan.~June	9,943	8,466	2,960	15,420	22,516
102年7至12月	2013 July~Dec.	9,411	9,491	2,999	20,131	18,614
103年	2014	11,984	18,890	6,407	32,631	44,181
104年	2015	19,029	19,702	5,852	36,539	49,747
105年	2016	15,617	16,362	5,242	28,582	50,902
106年	2017	20,071	7,119	5,413	30,359	53,965
107年	2018	23,228	55	5,148	30,414	52,374
108年	2019	25,087	575	4,719	28,731	59,824

Table 26. Reported Road Traffic Management Violations (Cont.1)

Unit:Cases

The Cases Forwarded to Motor Vehicle Office					
附載幼童未依規定安置於安全椅	六歲以下幼童單獨留置車內	機踏車附載人員或物品未依規定	未繫安全帽	行駛道路時使用手持式行動電話	行駛道路使用電腦或其他相類功能裝置(102.7~)
Failed to Place Children in a Child Seat	Leave a Child Under 6 Years of Age Alone in a Vehicle	Violated the Regulations of Carrying Passengers or Goods while Riding Motorcycle	Failed to Wear a Helmet	Driver Use the Handheld Mobile Phones While Driving	Driver Use the Computers or Other Similarly Feature Devices(102.7~)
31	31	31	31	31-1	31-1
3	4	5	2	1	1,2
401	17	2,950	277,011	—	—
1,051	13	2,162	405,119	—	—
508	24	5,710	516,788	—	—
107	16	15,921	563,613	—	—
80	7	15,411	565,599	—	—
62	10	12,213	301,808	—	—
22	3	7,738	300,125	—	—
128	3	5,531	299,407	—	—
61	3	1,490	124,949	11,010	—
34	2	1,296	172,374	5,889	122
37	4	2,202	260,027	10,461	266
124	7	2,353	256,973	13,707	1,101
105	13	2,073	229,932	33,322	3,116
119	4	2,431	213,959	24,669	2,894
96	9	2,998	195,170	28,614	1,730
95	7	3,332	203,442	37,920	2,386

表26 舉發違反道路交通管理事件成果(續2)

單位：件

年別 Year	移公路監理機關			
	駕車吸菸致影響他人 行車安全(104~) Driver Smoke Cigarette to Endanger Other Persons' Safety while Driving (104~)	違反高速公路管制規 定 Failed to Follow Relevant Restrictions on a Freeway	酒精濃度超過規定 標準者(102.7~) Alcohol Level Exceeding the Maximum Tolerate Standard (102.7~)	
條 Article	31-1	33,92	35	
項 Paragraph	3		1	
款 Subparagraph			1	
94年	2005	—	849,657	
95年	2006	—	791,130	
96年	2007	—	941,552	
97年	2008	—	766,479	
98年	2009	—	654,288	
99年	2010	—	684,656	
100年	2011	—	659,642	
101年	2012	—	658,944	
102年1至6月	2013 Jan.~June	—	320,923	
102年7至12月	2013 July~Dec.	—	283,819	53,489
103年	2014	—	614,778	100,829
104年	2015	6,159	572,733	88,598
105年	2016	6,443	619,961	82,238
106年	2017	8,233	610,247	79,021
107年	2018	10,627	658,387	74,681
108年	2019	12,443	719,453	73,538

Table 26. Reported Road Traffic Management Violations (Cont.2)

Unit:Cases

The Cases Forwarded to Motor Vehicle Office					
吸食毒品迷幻藥麻 醉品及其相類似之 管制藥品者(102.7~) Using Drugs, Hallucinogens,Narcotics, and Similar Official Controlled Drugs(102.7~)	營業大客車酒後 或吸食管制藥品 後駕車(95.7~) Operating a Large Commercial Passenger Car while Intoxicated or Using of Controlled Drugs (95.7~)	五年內二次以 上酒駕違規者 Driving while Intoxicated More than Twice within 5 Years	行經警察機關設 有酒測勤務處所 不依指示停車接 受稽查(102.7~) Refused to Follow Instructions to Stop for Alcohol Level Inspection or Take the Test while Passing a Checkpoint Set Up by the Police (102.7~)	拒絕接受酒精或 管制藥品之檢測 Refused to Follow Instructions for Inspection of Alcohol or Controlled Drugs	未辦理 執業登記 Failed to Obtain Business Registration Certificate
35	35	35	35	35	36
1	2	3	4	4	1
2			1	2	
95,078	—	355	—	983	2,249
113,917	17	380	—	1,471	2,320
134,801	67	496	—	2,328	4,422
113,902	16	406	—	2,811	6,075
112,974	8	405	—	3,514	7,129
110,569	13	380	—	4,131	7,458
108,741	6	318	—	4,365	6,755
117,334	12	315	—	6,959	7,014
54,205	4	1,451	—	3,797	3,566
723	1	4,328	118	1,471	3,656
1,877	9	10,779	213	3,423	5,863
4,056	9	13,828	343	4,594	5,801
3,655	7	15,594	698	6,219	4,355
3,410	18	16,731	684	7,216	4,447
1,263	15	17,076	716	8,714	3,452
1,406	23	10,538	525	6,985	2,644

表26 舉發違反道路管理事件成果(續3)

單位：件

年別 Year		移公路監理機關			
		行車速度超 速60公里以 下 Exceeding the Maximum Speed Limit in 60 km/hr or Less	蛇行或危險方式 駕車或造成噪音 (~95.6) Zigzagging, Operating the Vehicle in Other Dangerous Manners or Making Noise (~95.6)	蛇行或危險駕車 (95.7~) Zigzagging, Operating the Vehicle in Other Dangerous Manners (95.7~)	行車速度超 速60公里以 上(95.7~) Exceeding the Maximum Speed Limit by 60 km/hr or More (95.7~)
條	Article	40	43	43	43
項	Paragraph		1	1	1
款	Subparagraph			1	2
94年	2005	2,613,651	1,259	—	—
95年	2006	2,457,902	905	839	1,662
96年	2007	2,339,090	—	1,499	5,190
97年	2008	1,739,748	—	1,058	4,007
98年	2009	1,795,794	—	897	3,630
99年	2010	1,818,826	—	825	3,554
100年	2011	2,026,152	—	1,043	4,206
101年	2012	2,047,511	—	1,093	4,489
102年1至6月	2013 Jan.~June	1,069,530	—	461	2,339
102年7至12月	2013 July~Dec.	990,879	—	587	1,718
103年	2014	2,087,781	—	1,211	4,307
104年	2015	2,256,444	—	1,680	5,234
105年	2016	2,298,588	—	1,557	6,108
106年	2017	2,398,420	—	2,191	8,297
107年	2018	2,511,498	—	1,642	8,376
108年	2019	2,649,746	—	1,670	9,120

Table 26. Reported Road Traffic Management Violations (Cont.3)

Unit:Cases

The Cases Forwarded to Motor Vehicle Office						
以迫近、驟然變換車道或不當方式迫使他車讓道(103~) Tailgating, Changing Lanes without Notifying, or Forcing Other Vehicles to Give Their Way by Inappropriate Manners (103~)	行駛中任意驟然減速、煞車或暫停(103~) Suddenly Cutting Speed, Braking or Stopping in a Lane Not in an Emergency Situation (103~)	二輛以上競駛競技 Two or More Vehicles Drivers Engage in Speed Racing or Competitions on Roadways	汽車所有人提供汽車駕駛人危險駕駛(95.7~) The Owner of Car Supply Driver to Drive in Dangerous Manners (95.7~)	未依規定減速慢行 Failed to Reduce Speed by Rule	行經行人穿越道未減速不讓行人先行(~95.6) Failed to Reduce Speed when Approaching a Pedestrian Crossing (~95.6)	行經行人穿越道不暫停讓行人先行(95.7~) Failed to Reduce Speed when Approaching a Pedestrian Crossing (95.7~)
43	43	43	43	44	44	44
1	1	3	4	1		2
3	4				2	
—	—	136	—	—	24,107	—
—	—	134	118	1,479	10,114	4,305
—	—	230	1,725	4,955	—	10,175
—	—	400	3,037	3,740	—	8,707
—	—	361	2,591	2,990	—	10,689
—	—	967	3,470	2,241	—	9,952
—	—	1,296	4,529	2,344	—	5,101
—	—	661	4,470	3,047	—	12,702
—	—	193	2,097	1,559	—	5,994
—	—	259	1,913	1,634	—	4,545
82	104	640	4,770	2,247	—	5,772
381	234	569	6,070	2,968	—	8,265
196	343	336	6,508	3,798	—	8,177
529	505	326	8,220	2,467	—	8,544
527	635	160	8,122	2,711	—	11,618
644	601	184	8,938	1,880	—	18,166

表26 舉發違反道路管理事件成果(續4)

單位：件

年別 Year		移公路監理機關				
		不按遵行 方向行駛 Driving without Following Traffic Directions	在多車道不依 規定駕車 (95.7~) Failed to Follow Regulations when Driving on a Road with Multiple Lanes (95.7~)	爭道行駛 Attempt to Overtake Another Vehicle	未禮讓幼童專用 車(~95.6) Failed to Yield Vehicles Carrying Children (~95.6)	不依規定會 車(~95.6) Violation while Confronting Oncoming Traffic (~95.6)
條	Article	45	45	45	45	46
項	Paragraph					
款	Subparagraph	1	4	2,3,5~16	14	
94年	2005	56,682	—	—	38	383
95年	2006	55,661	20,692	197,159	712	252
96年	2007	42,788	40,379	372,050	—	—
97年	2008	63,238	25,925	680,295	—	—
98年	2009	74,549	18,827	721,025	—	—
99年	2010	69,458	11,588	391,824	—	—
100年	2011	67,071	9,214	190,204	—	—
101年	2012	70,278	25,493	222,543	—	—
102年1至6月	2013 Jan.~June	36,744	10,486	109,689	—	—
102年7至12月	2013 July~Dec.	39,211	7,458	119,206	—	—
103年	2014	67,332	11,496	193,342	—	—
104年	2015	91,679	11,681	277,966	—	—
105年	2016	114,783	14,371	315,522	—	—
106年	2017	119,320	19,225	328,280	—	—
107年	2018	117,999	35,701	415,252	—	—
108年	2019	145,048	31,038	413,301	—	—

Table 26. Reported Road Traffic Management Violations (Cont.4)

Unit:Cases

The Cases Forwarded to Motor Vehicle Office						
不依規定 超車 Violation while Overtaking Other Vehicles	不依規定 轉彎 (~95.6) Violation of Making Turns (~95.6)	不依規定轉 彎或變換車 道(95.7~) Violation of Making Turns or Changeing Lanes (95.7~)	在多車道轉彎 不依規定 (95.7~) Violation of Making a Turn on a Multiple Lanes Street (95.7~)	設有劃分島在慢車道左轉 彎或在快車道右轉彎 (95.7~) Making a Left Turn from a Slow-Moving Traffic Lane Where the Slow- and Fast- Moving Traffic Lanes Are Divided, or Making a Right Turn from the Fast-Moving Traffic Lane of Said Road. (95.7~)	直行車佔用 轉彎專用車 道(95.7~) Through Traffic Occupying the Lanes Desi- gnated for Left- or Right-Turn Only(95.7~)	轉彎不暫停 讓行人優先 通行 (95.7~) Make a Turn Failed to Stop and Yield Pedestrians to Cross (95.7~)
47	48	48	48	48	48	48
		1	1	1	1	2
		1~3,6	4	5	7	
10,478	852,700	—	—	—	—	—
15,260	446,092	392,261	10,654	590	3,557	1,319
15,285	—	764,802	51,610	3,531	14,555	13,225
20,831	—	733,291	93,616	1,899	4,200	6,631
13,384	—	882,298	112,742	1,595	2,028	653
10,120	—	848,903	92,783	771	1,407	393
8,078	—	783,844	40,622	523	988	133
7,757	—	756,752	27,854	500	2,220	1,595
3,929	—	369,889	15,202	403	1,158	957
3,836	—	370,804	14,351	330	1,322	806
11,549	—	700,965	34,091	886	3,432	913
13,006	—	818,045	44,045	709	5,483	1,354
16,648	—	926,572	56,158	782	9,991	2,026
17,707	—	948,731	62,490	777	20,910	2,216
16,807	—	1,030,763	73,493	854	32,673	4,514
17,349	—	1,216,072	102,804	1,052	61,011	10,227

表26 舉發違反道路交通管理事件成果(續5)

單位：件

年別 Year		移公路監理機關				
		闖紅燈直行 左轉 Pass through a Intersection without Following the Signal Instruction and Run a Red Light	闖紅燈右 轉(95.7~) Make a Right Turn During a Red Light (95.7~)	闖越平交道或 在平交道違規 Failed to Follow the Instructions of Crossing Railroad Tracks or Continuing to Cross	違規臨時 停車 Violation of Making a Temporary Parking	違規停車 Violation of Parking
條	Article	53	53	54	55	56
項	Paragraph	1	2			1
款	Subparagraph					1~8
94年	2005	555,608	...	1,344	236,810	1,711,995
95年	2006	565,338	97,647	1,594	286,754	2,018,022
96年	2007	1,326,149	176,082	1,744	292,008	1,810,452
97年	2008	1,380,801	184,004	2,304	299,752	1,535,936
98年	2009	940,336	134,633	1,934	263,571	1,389,112
99年	2010	845,203	107,279	1,526	197,388	1,398,223
100年	2011	727,461	69,489	1,165	162,802	1,386,255
101年	2012	774,302	73,856	776	153,473	1,569,024
102年1至6月	2013 Jan.~June	403,413	33,832	419	71,118	854,867
102年7至12月	2013 July~Dec.	333,952	30,503	280	70,779	943,117
103年	2014	745,585	81,075	608	129,877	2,016,565
104年	2015	758,185	100,224	718	218,414	2,459,271
105年	2016	783,171	117,463	1,183	406,533	2,692,904
106年	2017	879,982	153,673	1,081	658,220	2,574,962
107年	2018	904,060	191,585	617	959,157	2,499,832
108年	2019	1,046,476	268,831	363	1,196,818	2,783,253

Table 26. Reported Road Traffic Management Violations (Cont.5)

Unit:Cases

The Cases Forwarded to Motor Vehicle Office					
停車時間位置方式 車種不依規定 Failed to Park in Accordance with the Regulations Regarding Parking Times, Locations, Methods, and Vehicle Types	於身心障礙專用停 車位違規停車 Illegally Parking in Spaces Reserved for the Disables	併排停車 (104~) Parallel Parking (104~)	未保持安全距 離(~95.6) Failed to Maintain Designated Safe Distance (~95.6)	路口淨空 (95.7~) Carfax Clearance (95.7~)	不服或拒交通警 察人員取締 Failed to Follow or Refused to Cooperate with Traffic Officers
56	56	56	58	58	60
1	1	2			1
9	10			3	
164,780	24,794	—	14,469	—	13,821
173,619	37,942	—	6,129	4,840	17,812
136,945	37,616	—	—	10,928	19,283
121,086	33,224	—	—	12,938	17,454
114,030	26,298	—	—	18,853	14,828
101,749	24,332	—	—	13,411	13,693
88,761	17,354	—	—	4,458	11,632
96,664	19,072	—	—	3,408	11,483
52,673	11,054	—	—	706	5,130
57,400	13,136	—	—	577	4,645
123,069	27,704	—	—	910	8,431
135,699	33,804	60,017	—	973	9,652
159,271	44,033	105,904	—	908	9,544
156,803	47,387	93,496	—	582	8,134
166,504	48,718	85,901	—	4,132	5,887
197,850	50,008	88,059	—	8,549	6,088

表26 舉發違反道路管理事件成果(續6)

單位：件

年別 Year		移公路監理機關			
		其他不遵守標誌標線號誌駕車 Failed to Follow the Instructions of Traffic Signs, Markings, or Signals	違規肇事致人傷亡或撞傷員警等 (~95.6) Violating the Regulations thereby Causing an Accident Resulting in Death or Hitting and Injuring On-Duty Traffic Police Officers(~95.6)	違反道安規則管制規則肇事致人受傷 (95.7~) Violating the Road Traffic Safety Regulation and Causing an Accident Resulting in Injury (95.7~)	肇事無人傷亡未依規定處理而逃逸者 Causing an Accident Results in No Injury or Death and Not Taking the Necessary Measures Following the Regulations but Flee the Scene
條	Article	60	61	61	62
項	Paragraph	2		3	1
款	Subparagraph	3			
94年	2005	467,834	16,508	—	1,958
95年	2006	450,279	7,395	6,387	2,155
96年	2007	383,160	—	13,549	2,583
97年	2008	449,683	—	13,469	2,777
98年	2009	376,696	—	13,731	2,375
99年	2010	344,247	—	12,528	2,651
100年	2011	241,597	—	6,642	3,201
101年	2012	256,161	—	7,089	3,893
102年1至6月	2013 Jan.~June	112,669	—	3,017	2,290
102年7至12月	2013 July~Dec.	110,799	—	2,472	2,030
103年	2014	257,319	—	5,657	4,577
104年	2015	238,272	—	7,576	5,761
105年	2016	215,883	—	14,832	7,544
106年	2017	226,782	—	18,130	8,632
107年	2018	270,910	—	24,571	9,050
108年	2019	282,233	—	9,183	11,182

Table 26. Reported Road Traffic Management Violations (Cont.6)

The Cases Forwarded to Motor Vehicle Office			警察機關	Unit:Cases
肇事無人傷亡不將車輛移置路邊 Failed to Move the Vehicle to Sides of the Road while Causing an Accident that Results in No Injury or Death	肇事致人死傷未依規定處置 (95.7~) Causing an Accident Results in Injury or Death without Taking Measures Following the Regulations (95.7~)	肇事致人死傷而逃者 (95.7~) Causing an Accident Results in Injury or Death but Flee the Scene (95.7~)	The Cases Forwarded to Police Departments	
62	62	62		
2	2	4		
5,397	—	—		632,053
3,904	314	1,018		578,715
2,892	584	2,133		467,217
2,180	659	2,107		423,663
1,665	515	2,299		355,812
1,565	515	2,506		236,556
1,183	530	2,867		147,444
1,056	540	2,919		131,445
462	294	1,402		64,306
377	342	1,345		60,146
540	582	2,731		101,397
744	610	2,988		107,899
1,044	919	3,310		104,926
744	930	3,708		105,093
878	873	3,770		118,056
4,378	1,049	3,811		181,922

表26 舉發違反道路管理事件成果(續7)

單位：件

機關別 Institution		舉發 總件數 Total of Violations Reported	移公路監理機關				
			合計 Count	未領或未 掛牌照等 Without or Failed to Display a License Plate, etc.	未領有駕 照駕車 Operating a Vehicle Without a Driver License	駕照不合 規定者 Driver License Does Not Meet Regulations	駕照吊扣期 間駕車 Operating a Vehicle while the Driver License is Suspended
條 Article	項 Paragraph						
款 Subparagraph							
109年	2020	14,641,050	14,494,512	24,692	220,027	92,568	7,018
新北市	New Taipei City	2,735,794	2,687,117	3,109	32,932	9,681	514
臺北市	Taipei City	2,415,997	2,371,762	1,060	31,412	24,319	1,307
桃園市	Taoyuan City	1,410,487	1,400,110	2,764	23,582	5,651	520
臺中市	Taichung City	1,743,217	1,733,085	2,534	23,214	12,032	937
臺南市	Tainan City	839,669	836,586	1,812	12,580	4,004	433
高雄市	Kaohsiung City	1,744,971	1,737,985	1,591	25,727	7,567	752
臺灣省	Taiwan Province	2,983,529	2,961,827	10,030	65,996	23,794	1,748
宜蘭縣	Yilan County	180,814	179,908	1,146	3,482	2,051	140
新竹縣	Hsinchu County	347,026	345,659	733	6,709	2,958	182
苗栗縣	Miaoli County	193,742	192,219	749	4,461	2,008	106
彰化縣	Changhua County	341,272	338,567	917	8,458	2,640	196
南投縣	Nantou County	179,303	178,022	964	4,664	1,778	140
雲林縣	Yunlin County	191,471	190,259	953	4,655	1,785	137
嘉義縣	Chiayi County	106,300	105,940	418	2,429	843	71
屏東縣	Pingtung County	394,437	391,518	1,643	12,092	2,947	344
臺東縣	Taitung County	210,020	209,521	403	2,679	992	81
花蓮縣	Hualien County	181,409	179,624	991	7,062	2,619	181
澎湖縣	Penghu County	16,600	16,518	46	588	232	18
基隆市	Keelung City	237,052	233,555	207	1,977	690	37
新竹市	Hsinchu City	282,192	280,818	642	4,201	1,389	80
嘉義市	Chiayi City	121,891	119,699	218	2,539	862	35
福建省	Fuchien Province	16,796	16,775	185	626	307	22
金門縣	Kinmen County	14,888	14,869	156	544	278	22
連江縣	Lienchiang County	1,908	1,906	29	82	29	—
署所屬機關	NPA's Subordinate Organizations	750,590	749,265	1,607	3,958	5,213	785

Table 26. Reported Road Traffic Management Violations (Cont.7)

Unit:Cases

The Cases Forwarded to Motor Vehicle Office				
大型車未領有駕照 駕車 Operating a Large-Sized Vehicle without a Driver License	大型車駕照不合規定 者 Large-Sized Driver License Does Not Meet Regulations	大型車駕照吊扣期 間駕車 Operating a Large-Sized Vehicle while the Driver License is Suspended	越級駕駛 Operating a Vehicle without a Proper Driver License	裝載不合 規定 Failed to Follow the Regulations about Carrying Goods
21-1	21-1	21-1	22	29
1	1	1		
1	2~6	7		
198	1,103	124	35,155	4,288
4	39	2	2,811	113
4	60	3	4,556	34
16	29	—	2,403	61
7	44	4	5,417	52
11	20	6	3,766	34
10	56	4	3,610	156
77	297	36	11,984	342
7	30	9	658	22
2	14	—	719	58
—	19	2	953	41
9	22	2	1,563	50
9	18	1	993	36
14	27	4	580	23
—	12	2	354	9
6	19	6	3,118	38
13	74	2	547	33
17	52	8	938	27
—	—	—	107	—
—	6	—	252	2
—	4	—	623	2
—	—	—	579	1
2	8	2	152	16
2	6	2	137	11
—	2	—	15	5
67	550	67	456	3,480

表26 舉發違反道路管理事件成果(續8)

單位：件

機關別 Institution		移公路監理機關			
		裝載砂石土方 未依規定專用 車輛使用 Carrying Sand, Stone or Soil Not by a Designated Vehicle	裝載超過核定之總 重量總聯結重量者 Vehicles Carry Goods Exceed Prescribed Limit of Gross Weight or Gross Combination Load	汽車裝載貨物行經設有 地磅處所5公里內拒絕過磅 Vehicle Driver Carrying Goods Enters the Road Section within 5 Kilometer Front of a Weight Station and Failed to Follow Instructions to Enter the Scale	載運客貨違 反規定 Carrying Goods and Passengers Violating Regulations
條	Article	29-1	29-2	29-2	30
項	Paragraph		3	4	
款	Subparagraph				
109年	2020	550	24,616	1,407	5,904
新北市	New Taipei City	57	1,273	16	445
臺北市	Taipei City	20	36	—	121
桃園市	Taoyuan City	19	2,027	—	178
臺中市	Taichung City	113	772	13	196
臺南市	Tainan City	5	751	1	185
高雄市	Kaohsiung City	38	2,122	15	573
臺灣省	Taiwan Province	227	4,238	34	1,132
宜蘭縣	Yilan County	3	532	2	204
新竹縣	Hsinchu County	13	684	—	70
苗栗縣	Miaoli County	40	140	3	89
彰化縣	Changhua County	57	160	1	124
南投縣	Nantou County	14	229	5	164
雲林縣	Yunlin County	1	373	2	74
嘉義縣	Chiayi County	3	826	—	75
屏東縣	Pingtung County	85	710	14	185
臺東縣	Taitung County	4	144	4	47
花蓮縣	Hualien County	2	310	3	46
澎湖縣	Penghu County	—	—	—	6
基隆市	Keelung City	1	38	—	13
新竹市	Hsinchu City	4	39	—	25
嘉義市	Chiayi City	—	53	—	10
福建省	Fuchien Province	3	4	—	28
金門縣	Kinmen County	3	1	—	20
連江縣	Lienchiang County	—	3	—	8
署所屬機關	NPA's Subordinate Organizations	68	13,393	1,328	3,046

Table 26. Reported Road Traffic Management Violations (Cont.8)

Unit:Cases

The Cases Forwarded to Motor Vehicle Office					
未繫安全帶 Failed to Fasten Seatbelt	未繫安全帶 (高速公路) Failed to Fasten Seatbelt (Freeway)	附載幼童未依規 定安置於安全椅 Failed to Place Children in a Child Seat	六歲以下幼童單 獨留置車內 Leave a Child Under 6 Years of Age Alone in a Vehicle	機踏車附載人員 或物品未依規定 Violated the Regulations of Carrying Passengers or Goods while Riding Motorcycle	未戴安全帽 Failed to Wear a Helmet
31	31	31	31	31	31
1	2	2	3	4	6
25,827	71,710	148	11	4,307	215,758
345	—	2	4	1,394	28,997
2,715	—	14	3	561	12,535
239	1	10	—	180	5,103
648	4	11	—	303	6,790
1,083	3	4	—	369	44,127
3,317	—	8	1	619	34,532
14,156	78	20	3	873	82,003
469	1	—	—	38	4,728
377	1	1	—	42	4,053
133	—	1	—	24	940
822	—	1	—	221	5,777
5,608	—	4	1	39	3,450
2,993	3	2	1	69	10,095
128	1	2	1	32	3,179
825	—	3	—	96	33,855
1,281	72	—	—	24	3,656
1,277	—	4	—	41	1,800
49	—	—	—	27	2,027
12	—	1	—	25	310
141	—	1	—	172	3,027
41	—	—	—	23	5,106
793	—	—	—	5	1,013
781	—	—	—	5	613
12	—	—	—	—	400
2,531	71,624	79	—	3	658

表26 舉發違反道路管理事件成果(續9)

單位：件

機關別 Institution		移公路監理機關		
		行駛道路時使用手持式行動電話 Driver Use the Handheld Mobile Phones while Driving	行駛道路使用電腦或其他相類功能裝置 Driver Use the Computers or Other Similarly Feature Devices	駕車吸菸致影響他人行車安全 Driver Smoke Cigarette to Endanger Other Persons' Safety while Driving
條	Article	31	31-1	31-1
項	Paragraph	1,2	1,2	3
款	Subparagraph			
109年	2020	77,199	2,674	15,398
新北市	New Taipei City	45,362	165	4,565
臺北市	Taipei City	14,479	637	3,668
桃園市	Taoyuan City	871	63	1,012
臺中市	Taichung City	3,171	44	998
臺南市	Tainan City	2,380	126	747
高雄市	Kaohsiung City	4,542	389	2,049
臺灣省	Taiwan Province	4,213	1,208	2,314
宜蘭縣	Yilan County	217	3	66
新竹縣	Hsinchu County	1,084	17	209
苗栗縣	Miaoli County	133	—	94
彰化縣	Changhua County	804	12	218
南投縣	Nantou County	246	—	106
雲林縣	Yunlin County	293	12	529
嘉義縣	Chiayi County	115	4	79
屏東縣	Pingtung County	438	7	439
臺東縣	Taitung County	69	5	24
花蓮縣	Hualien County	213	5	168
澎湖縣	Penghu County	83	10	32
基隆市	Keelung City	95	4	57
新竹市	Hsinchu City	199	1,129	151
嘉義市	Chiayi City	224	—	142
福建省	Fuchien Province	9	1	3
金門縣	Kinmen County	8	1	3
連江縣	Lienchiang County	1	—	—
署所屬機關	NPA's Subordinate Organizations	2,172	41	42

Table 26. Reported Road Traffic Management Violations (Cont.9)

Unit:Cases

The Cases Forwarded to Motor Vehicle Office					
違反高速公路管制規定 Failed to Follow Relevant Restrictions on a Freeway	疲勞或患病駕駛 (108.7~) Driving for More than 8 Hours or to Be so Ill as to Affect Driving safety (108.7~)	酒精濃度超過規定標準者 Alcohol Level Exceeding the Maximum Tolerate Standard	吸食毒品迷幻藥麻醉品及其相類似之管制藥品者 Using Drugs, Hallucinogens, Narcotics, and Similar Official Controlled Drugs	營業大客車酒後或吸食管制藥品後駕車 Operating a Large Commercial Passenger Car while Intoxicated or Using of Controlled Drugs	五年內二次以上酒駕違規者 Driving while Intoxicated More than Twice within 5 Years
33,92	34	35	35	35	35
		1	1	2	3
		1	2		
757,832	2	71,971	757	7	5,839
42,410	—	4,796	45	1	464
—	—	3,620	167	—	218
6,145	1	11,849	19	1	848
28,400	—	9,661	41	3	1,107
25,365	—	5,675	166	—	440
7,966	—	9,972	170	—	723
99,828	1	24,340	141	2	1,847
—	—	1,899	2	—	238
4,833	—	1,751	31	—	185
15,904	1	1,925	14	—	212
14,956	—	3,147	6	—	174
—	—	1,353	1	1	118
29,784	—	2,350	—	—	226
2,065	—	1,317	5	1	100
413	—	4,663	39	—	97
—	—	1,216	—	—	153
—	—	1,462	42	—	56
—	—	389	—	—	30
29,128	—	877	—	—	79
2,745	—	1,280	1	—	105
—	—	711	—	—	74
—	—	254	—	—	22
—	—	228	—	—	18
—	—	26	—	—	4
547,718	—	1,804	8	—	170

表26 舉發違反道路管理事件成果(續10)

單位：件

機關別 Institution		移公路監理機關		
		行經警察機關設有 酒測勤務處所不依 指示停車接受稽查 Refused to Follow Instructions to Stop for Alcohol Level Inspection or Take the Test while Passing a Checkpoint Set Up by the Police	拒絕接受酒精 或管制藥品之 檢測 Refused to Follow Instructions for Inspection of Alcohol or Controlled Drugs	酒駕拒測拒檢 再犯(108.7~) Refusing to Take the Alcohol Level Test Twice within 5 Years(108.7~)
條	Article	35	35	35
項	Paragraph	4	4	5
款	Subparagraph	1	2	
109年	2020	463	4,273	73
新北市	New Taipei City	146	469	8
臺北市	Taipei City	73	382	5
桃園市	Taoyuan City	14	272	4
臺中市	Taichung City	81	952	29
臺南市	Tainan City	13	234	4
高雄市	Kaohsiung City	39	615	7
臺灣省	Taiwan Province	73	1,288	14
宜蘭縣	Yilan County	6	103	5
新竹縣	Hsinchu County	10	110	—
苗栗縣	Miaoli County	9	76	—
彰化縣	Changhua County	15	200	—
南投縣	Nantou County	5	65	1
雲林縣	Yunlin County	8	102	4
嘉義縣	Chiayi County	4	50	—
屏東縣	Pingtung County	1	320	1
臺東縣	Taitung County	—	44	—
花蓮縣	Hualien County	—	67	1
澎湖縣	Penghu County	—	28	2
基隆市	Keelung City	9	43	—
新竹市	Hsinchu City	1	47	—
嘉義市	Chiayi City	5	33	—
福建省	Fuchien Province	4	20	—
金門縣	Kinmen County	4	20	—
連江縣	Lienchiang County	—	—	—
署所屬機關	NPA's Subordinate Organizations	20	41	2

Table 26. Reported Road Traffic Management Violations (Cont.10)

Unit:Cases

The Cases Forwarded to Motor Vehicle Office				
車輛所有人明知駕駛人 酒駕而不予禁止駕駛 (108.7~) A Vehicle's Owner Failing to Prohibit a Driver from Operating while Knowing that He(She) Has the Condition of Drunk Driving(108.7~)	酒駕處罰同車 乘客(108.7~) Passengers in the Ssme Vehicles with the Drunk Driver (108.7~)	未辦理執 業登記 Failed to Obtain Business Registration Certificate	行車速度超速60公 里以下 Exceeding the Maximum Speed Limit in 60 km/hr or Less	不依規定使用方 向燈(108.7~) Useing the Direction Lights not Following the Regulations(108.7~)
35	35	36	40	42
7	8	1		
280	4,716	2,718	2,762,006	497,940
15	220	428	245,126	125,672
10	274	1,786	461,701	102,267
25	500	207	258,898	43,391
29	518	41	272,282	56,586
44	375	115	171,584	46,090
12	450	44	312,385	52,581
120	2,050	68	1,008,533	67,041
8	171	—	50,563	2,961
2	159	—	170,904	8,542
4	123	1	41,632	6,983
21	217	3	123,742	4,791
9	158	—	90,844	4,049
19	217	5	55,253	2,958
12	138	—	28,435	4,084
22	340	5	173,972	6,738
3	119	1	108,179	1,231
9	207	7	67,964	1,723
7	45	—	1,017	712
1	29	45	65,941	7,923
—	100	1	21,865	12,914
3	27	—	8,222	1,432
1	15	—	6,869	48
1	13	—	6,459	48
—	2	—	410	—
24	314	29	24,628	4,264

表26 舉發違反道路管理事件成果(續11)

單位：件

機關別 Institution		移公路監理機關		
		不依規定使用 頭燈(108.7~) Useing the Headlamps not Following the Regulations(108.7~)	不依規定使用 霧燈(108.7~) Useing the Fog Lights not Following the Regulations(108.7~)	不依規定使用其他 燈光(108.7~) Useing the Other Lights not Following the Regulations(108.7~)
條	Article	42	42	42
項	Paragraph			
款	Subparagraph			
109年	2020	2,047	2,188	2,132
新北市	New Taipei City	992	1,188	1,413
臺北市	Taipei City	777	402	676
桃園市	Taoyuan City	—	—	—
臺中市	Taichung City	256	592	—
臺南市	Tainan City	—	—	—
高雄市	Kaohsiung City	—	—	—
臺灣省	Taiwan Province	13	5	—
宜蘭縣	Yilan County	—	—	—
新竹縣	Hsinchu County	—	—	—
苗栗縣	Miaoli County	—	—	—
彰化縣	Changhua County	—	—	—
南投縣	Nantou County	—	—	—
雲林縣	Yunlin County	10	—	—
嘉義縣	Chiayi County	—	—	—
屏東縣	Pingtung County	—	—	—
臺東縣	Taitung County	—	—	—
花蓮縣	Hualien County	—	—	—
澎湖縣	Penghu County	—	—	—
基隆市	Keelung City	3	5	—
新竹市	Hsinchu City	—	—	—
嘉義市	Chiayi City	—	—	—
福建省	Fuchien Province	—	—	—
金門縣	Kinmen County	—	—	—
連江縣	Lienchiang County	—	—	—
署所屬機關	NPA's Subordinate Organizations	9	1	43

Table 26. Reported Road Traffic Management Violations (Cont.11)

Unit:Cases

The Cases Forwarded to Motor Vehicle Office				
蛇行或危險駕車 Zigzagging, Operating the Vehicle in Other Dangerous Manners	行車速度超 速60公里以上 Exceeding the Maximum Speed Limit by 60 km/hr or More	以迫近驟然變換車道或 不當方式迫使他車讓道 Tailgating, Changing Lanes without Notifying, or Forcing Other Vehicles to Give Their Way by Inappropriate Manners	行駛中任意驟然減速 、煞車或暫停 Suddenly Cutting Speed, Braking or Stopping in a Lane Not in an Emergency Situation	二輛以上競 駛競技 Two or More Vehicles Drivers Engage in Speed Racing or Competitions on Roadways
43	43	43	43	43
1	1	1	1	3
1	2	3	4	
1,894	10,614	878	934	101
564	1,084	267	272	29
68	353	22	70	—
158	628	84	114	—
162	946	76	85	2
96	446	55	60	4
343	585	79	87	—
423	2,703	178	151	45
29	333	12	17	8
37	189	28	35	1
102	165	10	9	13
52	201	11	17	8
11	101	11	17	3
57	266	7	7	—
32	313	14	6	—
35	481	21	16	10
11	202	39	3	—
16	188	7	9	—
1	1	—	—	—
12	69	8	4	—
19	51	9	11	—
9	143	1	—	2
—	11	—	—	—
—	11	—	—	—
—	—	—	—	—
80	3,858	117	95	21

表26 舉發違反道路管理事件成果(續12)

單位：件

機關別 Institution		移公路監理機關		
		汽車所有人提供汽車 駕駛人危險駕車 The Owner of Car Supply Driver to Drive in Dangerous Manners	未依規定減速慢行 Failed to Reduce Speed by Rule	行經行人穿越道不 暫停讓行人先行 Failed to Reduce Speed when Approaching a Pedestrian Crossing
條	Article	43	44	44
項	Paragraph	4	1	2
款	Subparagraph			
109年	2020	10,659	1,286	22,308
新北市	New Taipei City	282	91	8,086
臺北市	Taipei City	472	49	7,743
桃園市	Taoyuan City	806	337	1,276
臺中市	Taichung City	1,162	86	1,564
臺南市	Tainan City	444	47	391
高雄市	Kaohsiung City	675	481	879
臺灣省	Taiwan Province	2,721	194	2,319
宜蘭縣	Yilan County	367	25	76
新竹縣	Hsinchu County	191	26	164
苗栗縣	Miaoli County	230	4	283
彰化縣	Changhua County	263	4	101
南投縣	Nantou County	132	2	57
雲林縣	Yunlin County	272	32	40
嘉義縣	Chiayi County	337	72	38
屏東縣	Pingtung County	405	7	181
臺東縣	Taitung County	235	2	48
花蓮縣	Hualien County	16	8	62
澎湖縣	Penghu County	1	—	8
基隆市	Keelung City	73	4	232
新竹市	Hsinchu City	55	3	967
嘉義市	Chiayi City	144	5	62
福建省	Fuchien Province	—	1	14
金門縣	Kinmen County	—	—	14
連江縣	Lienchiang County	—	1	—
署所屬機關	NPA's Subordinate Organizations	4,097	—	36

Table 26. Reported Road Traffic Management Violations (Cont.12)

Unit:Cases

The Cases Forwarded to Motor Vehicle Office				
行人穿越道未讓視障者先行 (108.10~) Fails to Yield to Visually Impaired Pedestrians Crossing(108.10~)	不按遵行方向行駛 Driving without Following Traffic Directions	在多車道不依規定駕車 Failed to Follow Regulations when Driving on a Road with Multiple Lanes	爭道行駛 Attemp to Overtake Another Vehicle	未避讓消防車救護車工程救險車等 (108.7~) Fail to Pull over upon Hearing the Siren of a FireTtruck , Ambulance , Rescue Vehicle, etc.(108.7~)
44	45	45	45	45
3	1	1	1	2
	1	4	2,3,5~16	
18	154,992	41,973	543,598	62
1	31,210	7,231	158,096	20
2	44,783	4,848	107,933	7
—	15,416	2,773	35,643	3
—	13,402	5,148	48,023	2
—	1,797	7,581	30,021	6
—	25,829	4,297	89,150	9
—	21,966	9,969	72,013	9
—	857	331	7,079	—
—	1,758	698	5,407	—
—	1,833	331	6,305	—
—	2,919	240	9,562	2
—	1,034	109	3,967	—
—	1,121	185	4,319	2
—	704	833	4,764	—
—	1,985	4,577	5,218	—
—	1,062	1,486	1,881	2
—	472	343	2,565	—
—	14	25	382	2
—	3,283	107	4,992	1
—	3,357	537	14,140	—
—	1,567	167	1,432	—
—	230	1	102	—
—	62	1	99	—
—	168	—	3	—
15	359	125	2,617	6

表26 舉發違反道路管理事件成果(續13)

單位：件

機關別 Institution		移公路監理機關			
		未避讓消防車救護車 工程救險車等肇事致 人死傷(108.7~) Caused Death or Injury in the Situations of Fail to Pull over upon Hearing the Siren of a Fire Truck, Ambulance, Rescue vehicle, etc.(108.7~)	不依規定 超車 Violation while Overtaking Other Vehicles	不依規定轉 彎或變換車 道 Violation of Making Turns or Changeing Lanes	在多車道轉彎 不依規定 Violation of Making a Turn on a Multiple Lanes Street
條	Article	45	47	48	48
項	Paragraph	3		1	1
款	Subparagraph			1~3,6	4
109年	2020	5	16,195	1,074,742	114,331
新北市	New Taipei City	—	1,116	180,646	15,631
臺北市	Taipei City	—	336	155,170	29,230
桃園市	Taoyuan City	1	1,111	135,768	8,454
臺中市	Taichung City	—	729	159,104	19,072
臺南市	Tainan City	1	1,122	66,605	6,486
高雄市	Kaohsiung City	—	1,147	142,089	22,071
臺灣省	Taiwan Province	2	10,558	222,874	12,642
宜蘭縣	Yilan County	—	301	14,882	507
新竹縣	Hsinchu County	—	540	12,549	2,800
苗栗縣	Miaoli County	—	892	17,515	663
彰化縣	Changhua County	1	273	51,662	2,085
南投縣	Nantou County	—	793	14,124	420
雲林縣	Yunlin County	—	167	15,248	398
嘉義縣	Chiayi County	—	785	18,066	848
屏東縣	Pingtung County	1	888	21,189	525
臺東縣	Taitung County	—	2,847	3,097	121
花蓮縣	Hualien County	—	2,840	9,768	614
澎湖縣	Penghu County	—	20	997	33
基隆市	Keelung City	—	90	9,802	1,277
新竹市	Hsinchu City	—	95	19,287	2,193
嘉義市	Chiayi City	—	27	14,688	158
福建省	Fuchien Province	—	17	217	15
金門縣	Kinmen County	—	16	82	15
連江縣	Lienchiang County	—	1	135	—
署所屬機關	NPA's Subordinate Organizations	1	59	12,269	730

Table 26. Reported Road Traffic Management Violations (Cont.13)

Unit:Cases

The Cases Forwarded to Motor Vehicle Office				
設有劃分島在慢車道左轉彎或在快車道右轉彎 Making a Left Turn from a Slow-Moving Traffic Lane Where the Slow- and Fast-Moving Traffic Lanes Are Divided, or Making a Right Turn from the Fast-Moving Traffic Lane of Said Road.	直行車佔用轉彎專用車道 Through Traffic Occupying the Lanes Designated for Left-or Right-Turn Only	轉彎不暫停讓行人優先通行 Make a Turn Failed to Stop and Yield Pedestrians to Cross	轉彎不讓視障者先行(108.10~) Fail to Stop and Yield Visually Impaired Pedestrians Crossing when Making a Turn (108.7~)	闖紅燈直行左轉 Pass through a Intersection without Following the Signal Instruction and Run a Red Light
48	48	48	48	53
1	1	2	3	1
5	7			
1,796	134,276	18,186	50	1,097,720
21	36,643	6,702	—	249,264
160	14,759	5,882	1	67,804
142	16,663	1,093	—	133,245
379	23,258	1,515	—	138,634
79	3,568	268	—	86,788
332	29,017	432	—	194,029
667	9,583	2,272	1	223,647
17	701	50	—	17,795
25	2,159	175	—	16,120
1	1,544	195	—	16,182
46	990	172	—	32,569
20	602	35	—	8,079
4	213	17	—	20,406
15	361	17	—	14,988
12	123	299	—	40,176
7	37	31	—	8,246
3	232	84	—	12,866
4	21	1	—	833
—	540	290	—	14,116
7	1,940	844	1	13,239
506	120	62	—	8,032
—	2	2	—	725
—	2	2	—	725
—	—	—	—	—
16	783	20	48	3,584

表26 舉發違反道路管理事件成果(續14)

單位：件

機關別 Institution		移公路監理機關			
		闖紅燈右轉 Make a Right Turn During a Red Light	闖越平交道或在平 交道違規 Failed to Follow the Instructions of Crossing Railroad Tracks or Continuing to Cross	違規臨時停車 Violation of Making a Temporary Parking	違規停車 Violation of Parking
條	Article	53	54	55	56
項	Paragraph	2			1
款	Subparagraph				1~8
109年	2020	405,301	844	1,804,660	3,080,025
新北市	New Taipei City	34,660	4	579,951	615,073
臺北市	Taipei City	26,890	—	442,882	626,077
桃園市	Taoyuan City	29,629	39	195,357	386,328
臺中市	Taichung City	36,009	5	131,852	614,510
臺南市	Tainan City	70,724	50	40,837	144,530
高雄市	Kaohsiung City	130,483	3	243,296	253,358
臺灣省	Taiwan Province	73,816	31	167,500	423,341
宜蘭縣	Yilan County	2,173	5	6,267	47,617
新竹縣	Hsinchu County	13,319	4	20,772	46,967
苗栗縣	Miaoli County	3,776	—	19,254	26,453
彰化縣	Changhua County	11,065	1	9,616	30,695
南投縣	Nantou County	4,693	1	6,755	11,842
雲林縣	Yunlin County	3,520	6	3,389	14,189
嘉義縣	Chiayi County	3,758	4	2,150	5,458
屏東縣	Pingtung County	8,019	—	10,630	34,084
臺東縣	Taitung County	2,156	2	1,277	13,251
花蓮縣	Hualien County	3,189	1	2,491	18,249
澎湖縣	Penghu County	432	—	894	4,745
基隆市	Keelung City	3,815	—	16,335	56,691
新竹市	Hsinchu City	6,932	3	57,811	88,209
嘉義市	Chiayi City	6,969	4	9,859	24,891
福建省	Fuchien Province	134	—	203	3,853
金門縣	Kinmen County	134	—	203	3,411
連江縣	Lienchiang County	—	—	—	442
署所屬機關	NPA's Subordinate Organizations	2,956	712	2,782	12,955

Table 26. Reported Road Traffic Management Violations (Cont.14)

Unit:Cases

The Cases Forwarded to Motor Vehicle Office				
停車時間位置方式車種 不依規定	於身心障礙專用停車位 違規停車	併排停車	臨時停車或停車未 依規定開啟或關閉 車門因而肇事	不服或拒交通 警察人員取締
Failed to Park in Accordance with the Regulations Regarding Parking Times,Locations, Methods, and Vehicle Types	Illegally Parking in Spaces Reserved for the Disables	Parallel Parking	Illegally Opening or Closing a Car Door when Making a Stop or while Parking(108.7~)	Failed to Follow or Refused to Cooperate with Traffic Officers
56	56	56	56-1	60
1	1	2		1
9	10			
211,868	50,286	89,039	2,140	8,407
71,005	11,856	18,051	342	1,462
60,045	14,827	10,958	260	400
17,046	2,891	9,895	28	749
19,983	5,058	23,966	455	1,202
5,765	2,656	1,603	230	680
15,084	7,733	10,551	179	1,458
20,986	4,809	13,974	632	2,398
773	407	223	40	137
2,413	237	2,438	—	184
1,245	308	663	68	211
2,232	746	685	148	365
997	43	405	60	211
255	304	216	81	303
141	2	223	39	139
578	301	573	31	348
990	544	472	32	66
2,124	330	308	63	112
1,728	359	24	3	15
2,780	297	2,251	3	47
3,076	853	4,194	40	170
1,654	78	1,299	24	90
281	140	12	7	17
199	135	2	6	16
82	5	10	1	1
1,673	316	29	7	41

表26 舉發違反道路管理事件成果(續15完)

單位：件

機關別 Institution		移公路監理機關		
		其他不遵守標誌 標線號誌駕車 Failed to Follow the Instructions of Traffic Signs, Markings, or Signals	違反道安規則管制 規則肇事致人受傷 Violating the Road Traffic Safety Regulation and Regulation and Causing an Accident Resulting in Injury	肇事無人傷亡未依 規定處理而逃逸者 Causing an Accident Results in No Injury or Death and Not Taking the Necessary Measures Following the Regulations but Flee the Scene
條	Article	60	61	62
項	Paragraph	2	3	1
款	Subparagraph	3		
109年	2020	334,959	5,409	12,851
新北市	New Taipei City	59,432	428	1,984
臺北市	Taipei City	46,565	291	746
桃園市	Taoyuan City	23,417	4,542	974
臺中市	Taichung City	38,036	—	1,033
臺南市	Tainan City	31,026	—	1,106
高雄市	Kaohsiung City	60,799	—	2,261
臺灣省	Taiwan Province	74,595	17	4,405
宜蘭縣	Yilan County	3,197	—	28
新竹縣	Hsinchu County	8,730	17	352
苗栗縣	Miaoli County	4,369	—	—
彰化縣	Changhua County	9,554	—	49
南投縣	Nantou County	6,002	—	5
雲林縣	Yunlin County	6,413	—	5
嘉義縣	Chiayi County	1,994	—	2,052
屏東縣	Pingtung County	9,806	—	536
臺東縣	Taitung County	3,638	—	924
花蓮縣	Hualien County	7,727	—	—
澎湖縣	Penghu County	265	—	11
基隆市	Keelung City	4,871	—	—
新竹市	Hsinchu City	6,966	—	309
嘉義市	Chiayi City	1,063	—	134
福建省	Fuchien Province	54	—	54
金門縣	Kinmen County	53	—	53
連江縣	Lienchiang County	1	—	1
署所屬機關	NPA's Subordinate Organizations	1,035	131	288

Table 26. Reported Road Traffic Management Violations (Cont.15 end)

The Cases Forwarded to Motor Vehicle Office			Unit:Cases	
肇事無人傷亡 不將車輛移置路邊	肇事致人死傷未依規定處置	肇事致人死傷而逃 者	警察機關	
Failed to Move the Vehicle to Sides of the Road while Causing an Accident that Results in No Injury or Death	Causing an Accident Results in Injury or Death without Taking Measures Following the Regulations	Causing an Accident Results in Injury or Death but Flee the Scene	The Cases Forwarded to Police Departments	
62	62	62		
2	3	4		
9,352	1,133	3,994	146,538	
321	226	760	48,677	
18	31	25	44,235	
338	93	493	10,377	
3,112	177	247	10,132	
700	44	302	3,083	
1,559	197	766	6,986	
3,142	340	1,356	21,702	
260	9	95	906	
15	20	101	1,367	
272	17	80	1,523	
671	29	258	2,705	
423	39	114	1,281	
338	36	133	1,212	
175	8	78	360	
242	75	126	2,919	
225	41	44	499	
165	20	58	1,785	
26	4	23	82	
158	14	86	3,497	
1	25	77	1,374	
171	3	83	2,192	
46	3	13	21	
44	2	11	19	
2	1	2	2	
116	22	32	1,325	

表27 機動車輛登記數

單位：輛

年 度 別 Year	總 計 Grand Total	大 客 車 Bus		小 客 車 Car		
		營 業 Business	自 用 Private	營 業 Business	自 用 Private	租 賃 Lease
民國 92年底 End of 2003	18,500,658	23,432	2,196	97,752	5,071,981	—
民國 93年底 End of 2004	19,183,136	24,411	2,042	95,665	5,262,693	32,490
民國 94年底 End of 2005	19,862,807	25,084	1,883	94,278	5,495,693	44,391
民國 95年底 End of 2006	20,307,197	25,710	1,812	92,418	5,555,507	50,399
民國 96年底 End of 2007	20,711,754	25,568	1,793	89,738	5,567,687	55,417
民國 97年底 End of 2008	21,092,358	25,616	1,723	88,779	5,530,314	55,333
民國 98年底 End of 2009	21,374,175	25,758	1,909	88,589	5,559,247	56,476
民國 99年底 End of 2010	21,721,447	27,174	1,856	87,449	5,642,969	72,995
民國100年底 End of 2011	22,226,684	28,128	1,863	87,012	5,787,010	86,066
民國101年底 End of 2012	22,346,398	29,328	1,770	86,654	5,909,115	95,555
民國102年底 End of 2013	21,562,645	30,271	1,689	87,256	6,046,599	103,024
民國103年底 End of 2014	21,290,313	31,267	1,661	87,643	6,205,246	112,889
民國104年底 End of 2015	21,400,897	32,243	1,647	86,979	6,365,190	121,577
民國105年底 End of 2016	21,510,650	32,880	1,651	86,969	6,453,083	125,954
民國106年底 End of 2017	21,704,365	32,538	1,650	87,604	6,542,685	133,133
民國107年底 End of 2018	21,871,240	32,255	1,622	87,685	6,617,429	140,597
民國108年底 End of 2019	22,111,807	31,718	1,570	91,898	6,685,641	141,717

Table 27. Number of Registered Motor Vehicles

Unit : Vehicles

大貨車 Heavy (Goods) Truck		小貨車 Light (Goods) Truck			特種車 Specially	機車 Motorcycle		
營業 Business	自用 Private	營業 Business	自用 Private	租賃 Lease		大型重型 Big-sized Heavy-typed	普通重型 Ordinary	輕型 Light-typed
73,244	83,912	10,709	717,915	—	52,653	4,311	7,755,339	4,607,214
74,798	85,662	11,127	743,939	3,743	52,616	6,941	8,232,759	4,554,250
76,199	88,049	11,715	770,659	6,848	52,743	10,493	8,735,793	4,448,979
76,069	90,142	11,842	783,979	9,769	52,522	14,334	9,210,821	4,331,873
72,954	91,050	11,643	787,361	12,642	52,428	18,189	9,744,366	4,180,918
70,016	91,215	11,413	786,782	14,245	51,480	21,855	10,328,010	4,015,577
67,269	91,543	17,569	792,288	18,098	51,099	24,133	10,725,215	3,854,982
67,780	93,304	11,474	803,493	17,499	50,522	26,793	11,085,431	3,732,708
69,218	95,003	11,987	817,543	19,202	50,050	30,410	11,542,248	3,600,944
69,788	91,468	12,446	828,914	20,870	60,862	36,829	11,783,803	3,318,996
69,673	92,449	12,759	841,477	21,308	61,017	50,742	11,512,088	2,632,293
69,883	93,563	13,214	855,191	22,298	61,464	67,020	11,519,825	2,149,149
70,829	94,866	14,048	866,616	23,075	62,074	89,042	11,716,153	1,856,558
71,171	95,772	14,810	872,709	24,005	63,419	108,157	12,005,298	1,554,772
70,403	96,685	16,165	879,034	24,095	64,791	126,962	12,404,557	1,224,063
68,996	95,665	17,101	885,166	23,861	65,343	142,598	12,679,169	1,013,753
69,561	96,119	17,445	892,277	24,734	66,205	157,867	12,956,834	878,221

表27 機動車輛登記數(續)

單位：輛

機 關 別 Institutions		總 計 Grand Total	大 客 車 Bus		小 客 車 Car		
			營 業 Business	自 用 Private	營 業 Business	自 用 Private	租 賃 Lease
民國109年底	End of 2020	22,297,000	30,968	1,553	92,605	6,749,381	142,764
新北市	New Taipei City	3,252,789	7,225	142	22,368	886,627	3,219
臺北市	Taipei City	1,762,194	6,589	195	31,540	602,509	94,898
桃園市	Taoyuan City	2,078,361	2,025	132	5,577	702,641	3,307
臺中市	Taichung City	2,872,294	3,262	171	8,294	941,670	13,135
臺南市	Tainan City	2,029,219	1,971	75	4,140	578,839	13,122
高雄市	Kaohsiung City	2,957,466	3,006	186	9,123	763,975	6,664
臺灣省	Taiwan Province	7,219,053	6,503	638	11,042	2,231,987	8,038
宜蘭縣	Yilan County	436,501	272	58	800	136,459	595
新竹縣	Hsinchu County	540,347	490	31	621	202,781	790
苗栗縣	Miaoli County	548,460	405	58	395	191,078	403
彰化縣	Changhua County	1,327,131	998	82	1,061	410,334	2,366
南投縣	Nantou County	527,778	325	68	276	172,077	159
雲林縣	Yunlin County	715,045	542	47	216	221,136	288
嘉義縣	Chiayi County	533,264	138	39	295	162,335	127
屏東縣	Pingtung County	917,199	479	50	406	234,710	258
臺東縣	Taitung County	236,560	145	33	412	62,117	523
花蓮縣	Hualien County	328,480	322	83	1,068	101,154	788
澎湖縣	Penghu County	115,794	256	7	216	27,669	580
基隆市	Keelung City	284,216	474	10	4,019	84,757	112
新竹市	Hsinchu City	433,284	992	42	770	143,087	579
嘉義市	Chiayi City	274,994	665	30	487	82,293	470
福建省	Fuchien Province	125,624	387	14	521	41,133	381
金門縣	Kinmen County	114,647	321	13	465	38,198	370
連江縣	Lienchiang County	10,977	66	1	56	2,935	11

資料來源：交通部。

說 明：1. 民國93年9月起「小客車」、「小貨車」新增「租賃」細項。
2. 民國96年6月起輕型機車包含普通輕型及小型輕型機車資料。

Table 27. Number of Registered Motor Vehicles(Cont.)

Unit : Vehicles

大貨車 Heavy (Goods) Truck		小貨車 Light (Goods) Truck			特種車 Specially	機車 Motorcycle		
營業 Business	自用 Private	營業 Business	自用 Private	租賃 Lease		大型重型 Big-sized Heavy-typed	普通重型 Ordinary	輕型 Light-typed
70,647	96,660	18,243	896,872	25,901	67,643	178,832	13,155,009	769,922
7,141	7,375	6,643	89,618	302	10,410	42,341	2,051,467	117,911
3,962	3,868	4,088	40,495	18,212	8,987	25,046	855,995	65,810
10,904	9,285	3,239	68,933	673	5,677	17,503	1,170,455	78,010
7,796	13,392	657	118,095	2,504	7,755	20,662	1,651,040	83,861
4,739	8,515	371	84,311	1,958	4,747	11,351	1,244,044	71,036
13,831	11,824	867	100,973	1,954	6,961	16,572	1,891,665	129,865
22,116	41,729	2,323	390,104	292	22,453	44,596	4,218,129	219,103
1,825	2,230	134	21,086	—	1,634	2,317	254,607	14,484
3,160	2,460	878	20,121	15	1,463	5,171	291,807	10,559
1,833	3,174	67	26,760	—	1,914	3,895	304,898	13,580
3,839	9,482	360	75,383	77	3,490	7,173	777,137	35,349
1,693	2,959	53	36,660	2	1,722	3,099	293,259	15,426
2,635	5,904	114	50,142	28	2,097	3,543	406,262	22,091
703	4,022	36	38,307	—	1,413	2,546	307,336	15,967
1,657	4,617	55	53,678	14	2,315	4,546	581,029	33,385
289	1,403	4	16,448	—	1,131	1,073	144,593	8,389
851	1,783	10	20,079	19	1,473	2,126	184,703	14,021
34	484	4	3,943	—	440	404	76,354	5,403
1,772	540	265	6,290	4	1,051	2,952	174,811	7,159
698	1,485	284	11,395	29	1,388	4,192	257,648	10,695
1,127	1,186	59	9,812	104	922	1,559	163,685	12,595
158	672	55	4,343	6	653	761	72,214	4,326
134	560	49	3,970	6	488	685	65,263	4,125
24	112	6	373	—	165	76	6,951	201

Source: Ministry of Transportation and Communications, R.O.C.

Note:1.The item of "Lease" has been first added to the terms of "Car" and "Light (Goods) Truck" since September 2004.

2.The figure of Light-typed motorcycles has included "Ordinary" and "Small Light-typed" motorcycles.

表28 失蹤人口統計

單位：人

年 別			總 計		隨父(母)或 親屬離家		離家出走		意外災難		迷途走失	
			Grand Total		Leave Home with Parents or Relatives		Leave Home		Unexpected Disasters		Lose One's Way and Wander Away	
Year			發生數	尋獲數	發生數	尋獲數	發生數	尋獲數	發生數	尋獲數	發生數	尋獲數
			Cases Known to the Police	Recovered Cases	Cases Known to the Police	Recovered Cases	Cases Known to the Police	Recovered Cases	Cases Known to the Police	Recovered Cases	Cases Known to the Police	Recovered Cases
民國 89年	2000	計 Total	41,684	40,779	549	543	24,612	23,858	87	156	663	614
		男 Male	17,230	16,927	246	236	7,697	7,523	43	118	429	385
		女 Female	24,454	23,852	303	307	16,915	16,335	44	38	234	229
民國 90年	2001	計 Total	49,762	47,939	729	713	28,701	27,852	158	155	829	837
		男 Male	21,472	20,343	373	353	9,523	9,067	81	109	558	560
		女 Female	28,290	27,596	356	360	19,178	18,785	77	46	271	277
民國 91年	2002	計 Total	36,437	36,452	756	715	27,706	27,622	57	135	759	757
		男 Male	14,052	13,996	349	334	9,612	9,462	26	86	487	502
		女 Female	22,385	22,456	407	381	18,094	18,160	31	49	272	255
民國 92年	2003	計 Total	35,776	38,504	734	790	27,085	28,813	55	278	840	877
		男 Male	14,447	15,377	352	379	9,831	10,165	22	215	554	576
		女 Female	21,329	23,127	382	411	17,254	18,648	33	63	286	301
民國 93年	2004	計 Total	34,007	34,152	678	644	25,157	25,319	119	120	925	913
		男 Male	13,792	13,661	348	329	9,164	9,066	73	68	559	552
		女 Female	20,215	20,491	330	315	15,993	16,253	46	52	366	361
民國 94年	2005	計 Total	37,409	36,771	743	723	27,189	26,564	96	133	1,063	1,069
		男 Male	16,406	16,107	348	333	10,859	10,533	45	86	672	677
		女 Female	21,003	20,664	395	390	16,330	16,031	51	47	391	392
民國 95年	2006	計 Total	35,980	37,577	850	795	25,868	27,323	108	105	1,028	1,033
		男 Male	16,020	16,247	423	404	10,537	10,774	52	48	629	628
		女 Female	19,960	21,330	427	391	15,331	16,549	56	57	399	405
民國 96年	2007	計 Total	32,379	32,259	819	803	23,003	23,035	49	52	1,179	1,168
		男 Male	14,778	14,712	411	393	9,622	9,596	38	32	769	765
		女 Female	17,601	17,547	408	410	13,381	13,439	11	20	410	403
民國 97年	2008	計 Total	32,109	31,085	747	733	22,453	21,958	61	43	1,248	1,255
		男 Male	14,652	14,025	383	382	9,380	9,136	57	33	763	756
		女 Female	17,457	17,060	364	351	13,073	12,822	4	10	485	499
民國 98年	2009	計 Total	33,736	34,432	884	1,030	22,978	23,536	186	185	1,369	1,384
		男 Male	15,611	15,805	413	498	9,748	9,886	120	116	871	885
		女 Female	18,125	18,627	471	532	13,230	13,650	66	69	498	499
民國 99年	2010	計 Total	35,153	35,411	955	989	23,838	24,143	43	54	1,436	1,427
		男 Male	16,348	16,300	454	471	10,149	10,203	31	39	925	925
		女 Female	18,805	19,111	501	518	13,689	13,940	12	15	511	502
民國100年	2011	計 Total	35,608	37,556	875	982	23,327	25,321	34	62	1,250	1,297
		男 Male	16,389	16,964	433	462	9,605	10,458	27	53	803	831
		女 Female	19,219	20,592	442	520	13,722	14,863	7	9	447	466
民國101年	2012	計 Total	32,765	33,452	754	775	21,356	22,109	39	66	1,159	1,170
		男 Male	15,351	15,441	378	377	9,185	9,419	32	56	750	747
		女 Female	17,414	18,011	376	398	12,171	12,690	7	10	409	423

Table 28. Statistics of Missing Persons

Unit: Persons

上下學未歸 Go or Leave School Without Returning Home		智能障礙走失 Mental Retardation		精神疾病走失 Mental Illness		被拐(抱)走 Kidnapping or Carried Away		天然災難 Natural Disasters		失智症走失 Dementia		其他原因 Other Reasons	
發生數 Cases Known to the Police	尋獲數 Recovered Cases	發生數 Cases Known to the Police	尋獲數 Recovered Cases	發生數 Cases Known to the Police	尋獲數 Recovered Cases	發生數 Cases Known to the Police	尋獲數 Recovered Cases	發生數 Cases Known to the Police	尋獲數 Recovered Cases	發生數 Cases Known to the Police	尋獲數 Recovered Cases	發生數 Cases Known to the Police	尋獲數 Recovered Cases
1,825	1,784	460	449	1,064	1,014	143	134	72	19	12,209	12,208
668	659	299	305	566	564	24	15	70	17	7,188	7,105
1,157	1,125	161	144	498	450	119	119	2	2	5,021	5,103
2,034	2,023	623	632	1,282	1,259	189	192	38	24	15,179	14,252
770	768	417	422	745	714	31	33	32	21	8,942	8,296
1,264	1,255	206	210	537	545	158	159	6	3	6,237	5,956
1,875	1,880	622	619	1,244	1,252	134	124	37	33	3,247	3,315
718	728	402	410	704	717	25	17	31	27	1,698	1,713
1,157	1,152	220	209	540	535	109	107	6	6	1,549	1,602
1,809	1,880	683	734	1,346	1,511	91	103	36	51	3,097	3,467
680	704	472	494	758	864	16	21	30	44	1,732	1,915
1,129	1,176	211	240	588	647	75	82	6	7	1,365	1,552
1,906	1,869	732	731	1,343	1,391	84	79	41	28	3,022	3,058
660	643	489	491	731	743	14	11	38	26	1,716	1,732
1,246	1,226	243	240	612	648	70	68	3	2	1,306	1,326
1,982	1,966	742	732	1,545	1,547	84	82	44	24	3,921	3,931
765	752	467	457	894	900	22	20	44	24	2,290	2,325
1,217	1,214	275	275	651	647	62	62	—	—	1,631	1,606
2,013	2,046	878	867	1,484	1,510	48	53	20	22	3,683	3,823
879	879	573	566	797	803	9	12	17	17	2,104	2,116
1,134	1,167	305	301	687	707	39	41	3	5	1,579	1,707
1,734	1,749	818	829	998	1,037	—	—	11	14	3,768	3,572
750	769	565	575	577	600	—	—	8	12	2,038	1,970
984	980	253	254	421	437	—	—	3	2	1,730	1,602
1,610	1,604	744	749	789	780	—	—	30	16	4,427	3,947
699	686	489	497	405	408	—	—	22	12	2,454	2,115
911	918	255	252	384	372	—	—	8	4	1,973	1,832
1,600	1,631	753	790	803	848	—	—	468	443	4,695	4,585
699	709	516	543	450	470	—	—	263	255	2,531	2,443
901	922	237	247	353	378	—	—	205	188	2,164	2,142
1,736	1,739	821	828	858	903	—	—	7	23	5,459	5,305
793	800	516	523	484	506	—	—	4	19	2,992	2,814
943	939	305	305	374	397	—	—	3	4	2,467	2,491
1,924	2,007	902	938	1,091	1,130	—	—	10	21	6,195	5,798
820	833	610	636	597	624	—	—	7	19	3,487	3,048
1,104	1,174	292	302	494	506	—	—	3	2	2,708	2,750
1,739	1,752	1,077	1,073	1,068	1,102	—	—	11	34	5,562	5,371
662	676	683	679	591	597	—	—	8	32	3,062	2,858
1,077	1,076	394	394	477	505	—	—	3	2	2,500	2,513

表28 失蹤人口統計(續1)

單位：人

年 別		總 計		隨父(母)或 親屬離家		離家出走		意外災難		
		Grand Total		Leave Home with Parents or Relatives		Leave Home		Unexpected Disasters		
Year		發生數 Cases Known to the Police	尋獲數 Recovered Cases	發生數 Cases Known to the Police	尋獲數 Recovered Cases	發生數 Cases Known to the Police	尋獲數 Recovered Cases	發生數 Cases Known to the Police	尋獲數 Recovered Cases	
民國102年	2013	計 Subtotal	28,909	29,462	751	765	18,650	19,098	27	50
		男 Male	13,867	13,968	373	391	8,166	8,290	22	44
		女 Female	15,042	15,494	378	374	10,484	10,808	5	6
民國103年	2014	計 Subtotal	26,940	27,137	708	688	17,083	17,326	32	51
		男 Male	12,989	13,013	374	367	7,562	7,607	26	46
		女 Female	13,951	14,124	334	321	9,521	9,719	6	5
民國104年	2015	計 Subtotal	25,882	26,870	698	704	16,129	16,810	25	38
		男 Male	12,742	13,207	324	329	7,351	7,625	19	35
		女 Female	13,140	13,663	374	375	8,778	9,185	6	3
民國105年	2016	計 Subtotal	25,278	25,249	749	662	15,485	15,457	38	50
		男 Male	12,818	12,808	390	344	7,351	7,275	29	41
		女 Female	12,460	12,441	359	318	8,134	8,182	9	9
民國106年	2017	計 Subtotal	25,792	25,927	772	739	15,388	15,512	30	48
		男 Male	13,251	13,307	386	374	7,378	7,372	22	41
		女 Female	12,541	12,620	386	365	8,010	8,140	8	7
民國107年	2018	計 Subtotal	25,078	25,202	792	774	14,400	14,646	42	33
		男 Male	12,841	12,854	421	407	6,895	7,001	31	23
		女 Female	12,237	12,348	371	367	7,505	7,645	11	10
民國108年	2019	計 Subtotal	25,759	25,842	759	774	14,395	14,685	76	68
		男 Male	13,415	13,280	383	400	7,007	7,033	50	41
		女 Female	12,344	12,562	376	374	7,388	7,652	26	27
民國109年	2020	計 Subtotal	25,077	26,229	759	809	13,348	14,005	121	118
		男 Male	13,079	13,669	378	391	6,517	6,750	67	70
		女 Female	11,998	12,560	381	418	6,831	7,255	54	48
兒童 Child		計 Subtotal	659	723	359	399	126	131	3	3
		男 Male	372	406	181	199	74	79	1	1
		女 Female	287	317	178	200	52	52	2	2
少年 Juvenile		計 Subtotal	5,672	5,866	125	132	3,863	4,010	28	29
		男 Male	2,281	2,335	54	57	1,541	1,578	14	17
		女 Female	3,391	3,531	71	75	2,322	2,432	14	12
青年 Young Adult		計 Subtotal	2,855	2,945	45	43	1,810	1,896	9	9
		男 Male	1,355	1,365	21	18	811	824	5	6
		女 Female	1,500	1,580	24	25	999	1,072	4	3
成年 Adult		計 Subtotal	15,891	16,695	230	235	7,549	7,968	81	77
		男 Male	9,071	9,563	122	117	4,091	4,269	47	46
		女 Female	6,820	7,132	108	118	3,458	3,699	34	31

資料來源：本署防治組。

- 說 明：1. 91年4月17日依據戶籍法施行細則修正「查詢人口查詢注意事項」，並自同年1月起將「未按址遷出或未按址遷入」項目剔除。
2. 94年11月「查詢人口查詢注意事項」修正為「失蹤人口查詢作業要點」。
3. 96年起將「空難、海難」改列為「天然災害」，並刪除「被拐(抱)走」項目。
4. 配合108年9月16日修正「失蹤人口查尋作業要點」，自108年9月起增列「失智症走失」類別(原併於其他原因統計)，並於同年月統計。
5. 本表年齡計算係以失蹤當時年齡計算。
6. 發生數係指當年發生數；尋獲數=尋獲當年數+尋獲以前年數。

Table 28. Statistics of Missing Persons(Cont.1)

Unit:Persons													
迷途走失 Lose One's Way and Wander Away		上下學未歸 Go or Leave School Without Returning Home		智能障礙走失 Mental Retardation		精神疾病走失 Mental Illness		天然災難 Natural Disasters		失智症走失 Dementia		其他原因 Other Reasons	
發生數 Cases Known to the Police	尋獲數 Recovered Cases	發生數 Cases Known to the Police	尋獲數 Recovered Cases	發生數 Cases Known to the Police	尋獲數 Recovered Cases	發生數 Cases Known to the Police	尋獲數 Recovered Cases	發生數 Cases Known to the Police	尋獲數 Recovered Cases	發生數 Cases Known to the Police	尋獲數 Recovered Cases	發生數 Cases Known to the Police	尋獲數 Recovered Cases
1,134	1,168	1,421	1,454	1,017	1,031	995	1,034	10	46	4,904	4,816
765	788	553	562	666	669	532	548	9	27	2,781	2,649
369	380	868	892	351	362	463	486	1	19	2,123	2,167
1,137	1,149	1,348	1,309	1,019	1,019	977	1,021	6	26	4,630	4,548
740	756	534	518	645	649	532	562	5	24	2,571	2,484
397	393	814	791	374	370	445	459	1	2	2,059	2,064
1,152	1,178	1,178	1,223	992	999	957	985	11	20	4,740	4,913
702	715	482	492	644	646	505	522	7	13	2,708	2,830
450	463	696	731	348	353	452	463	4	7	2,032	2,083
1,249	1,253	1,031	1,034	1,121	1,120	1,040	1,047	9	11	4,556	4,615
786	789	418	428	725	726	557	571	6	8	2,556	2,626
463	464	613	606	396	394	483	476	3	3	2,000	1,989
1,478	1,492	962	946	1,165	1,176	1,080	1,101	13	17	4,904	4,896
935	944	455	440	735	739	582	588	10	16	2,748	2,793
543	548	507	506	430	437	498	513	3	1	2,156	2,103
1,391	1,383	890	922	1,160	1,154	1,190	1,181	15	12	5,198	5,097
863	862	391	406	695	694	585	576	10	9	2,950	2,876
528	521	499	516	465	460	605	605	5	3	2,248	2,221
1,340	1,331	1,000	986	1,096	1,096	1,141	1,154	38	40	437	411	5,477	5,297
822	811	478	479	658	651	615	621	19	17	250	231	3,133	2,996
518	520	522	507	438	445	526	533	19	23	187	180	2,344	2,301
1,050	1,078	923	940	708	735	1,022	1,076	65	60	1,544	1,532	5,537	5,876
671	687	391	382	457	485	534	565	32	33	897	889	3,135	3,417
379	391	532	558	251	250	488	511	33	27	647	643	2,402	2,459
28	28	50	51	5	6	3	3	1	1	—	—	84	101
22	23	33	32	4	4	3	3	1	1	—	—	53	64
6	5	17	19	1	2	—	—	—	—	—	—	31	37
61	59	694	708	44	46	27	28	10	9	9	8	811	837
27	28	280	276	28	30	13	15	3	3	6	5	315	326
34	31	414	432	16	16	14	13	7	6	3	3	496	511
45	42	124	128	78	78	63	62	1	—	7	6	673	681
27	24	54	52	55	55	28	28	—	—	3	3	351	355
18	18	70	76	23	23	35	34	1	—	4	3	322	326
916	949	55	53	581	605	929	983	53	50	1,528	1,518	3,969	4,257
595	612	24	22	370	396	490	519	28	29	888	881	2,416	2,672
321	337	31	31	211	209	439	464	25	21	640	637	1,553	1,585

Source: Crime Prevention Division, National Police Agency.

Note:1."The Attention of Population Inquiry" was revised according to "Enforcement Rules of the Household Registration Act" on April 17, 2002, and the item of "not move in/out according to address" has been eliminated since January 2002.

2."The Attention of Population Inquiry" has been revised to "Operational Regulations of Missing People" since November 2005.

3.The items of "Air Crash" and "Sea Disaster" have been merged to "Natural Disasters" and eliminated "Kidnapping or Carried Away" since 2007.

4.According to the amending of "Operation Directions for Searching Missing Population" in September 16, 2019, the causes of Missing Population add a new classified item "Dementia" since September, 2019 and count in the same year and month.

5.The age in the table is calculated by the age of missing.

6."Cases Known to the Police" refers to the cases occurred in the same year. Recovered Cases= (Cases occurred in the same year + the formerly cases) recovered.

表28 失蹤人口統計(續2完)

單位：人

縣 市 別 Administrative Division		總 計		隨父(母)或 親屬離家 Leave Home with Parents or Relatives		離家出走 Leave Home		意外災難 Unexpected Disasters	
		Grand Total							
		發生數 Cases Known to the Police	尋獲數 Recovered Cases	發生數 Cases Known to the Police	尋獲數 Recovered Cases	發生數 Cases Known to the Police	尋獲數 Recovered Cases	發生數 Cases Known to the Police	尋獲數 Recovered Cases
新北市	New Taipei City	4,658	4,789	165	162	2,363	2,445	42	40
臺北市	Taipei City	2,181	2,235	68	63	941	944	7	7
桃園市	Taoyuan City	3,196	3,272	115	125	1,814	1,875	18	17
臺中市	Taichung City	3,055	3,089	78	82	1,841	1,871	3	1
臺南市	Tainan City	1,667	1,704	33	36	852	886	2	1
高雄市	Kaohsiung City	2,562	2,624	65	74	1,352	1,397	8	8
臺灣省	Taiwan Province	7,679	8,424	233	264	4,146	4,541	40	43
宜蘭縣	Yilan County	524	549	21	24	286	301	3	2
新竹縣	Hsinchu County	611	756	24	31	333	390	1	5
苗栗縣	Miaoli County	703	755	11	11	384	410	2	2
彰化縣	Changhua County	1,133	1,298	28	30	628	732	7	6
南投縣	Nantou County	555	548	20	18	291	293	2	2
雲林縣	Yunlin County	614	726	17	19	321	393	1	3
嘉義縣	Chiayi County	515	520	21	22	270	268	5	4
屏東縣	Pingtung County	866	891	18	27	473	488	7	5
臺東縣	Taitung County	332	340	16	16	155	176	2	1
花蓮縣	Hualien County	588	762	14	26	341	403	5	10
澎湖縣	Penghu County	56	58	6	6	21	21	—	1
基隆市	Keelung City	518	512	19	15	266	278	4	2
新竹市	Hsinchu City	453	486	14	14	248	257	1	—
嘉義市	Chiayi City	211	223	4	5	129	131	—	—
福建省	Fuchien Province	79	92	2	3	39	46	1	1
金門縣	Kinmen County	72	82	2	3	37	42	—	—
連江縣	Lienchiang County	7	10	—	—	2	4	1	1

說 明：7. 兒童係指未滿12歲之人。
8. 少年係指12歲以上未滿18歲之人。
9. 青年係指18歲以上未滿24歲之人。
10. 成年係指24歲以上之人。

Table 28. Statistics of Missing Persons(Cont.2 End)

Unit:Persons

迷途走失 Lose One's Way and Wander Away		上下學未歸 Go or Leave School Without Returning Home		智能障礙走失 Mental Retardation		精神疾病走失 Mental Illness		天然災難 Natural Disasters		失智症走失 Dementia		其他原因 Other Reasons	
發生數 Cases Known to the Police	尋獲數 Recovered Cases	發生數 Cases Known to the Police	尋獲數 Recovered Cases	發生數 Cases Known to the Police	尋獲數 Recovered Cases	發生數 Cases Known to the Police	尋獲數 Recovered Cases	發生數 Cases Known to the Police	尋獲數 Recovered Cases	發生數 Cases Known to the Police	尋獲數 Recovered Cases	發生數 Cases Known to the Police	尋獲數 Recovered Cases
204	201	200	200	130	130	169	172	21	17	292	286	1,072	1,136
126	132	82	83	64	66	123	134	9	6	204	208	557	592
104	103	158	166	98	97	138	134	10	9	121	117	620	629
122	120	97	95	100	103	121	129	—	—	235	237	458	451
88	88	46	44	43	46	90	90	3	3	118	118	392	392
108	109	80	77	73	75	106	110	1	3	172	172	597	599
295	322	259	274	198	216	275	306	21	21	395	388	1,817	2,049
21	21	13	13	20	21	21	22	1	1	21	21	117	123
12	17	29	27	12	15	22	24	1	2	24	23	153	222
37	42	27	31	15	15	15	22	2	2	31	32	179	188
47	51	30	35	42	43	46	57	2	3	58	58	245	283
28	29	18	19	13	13	19	19	2	2	30	29	132	124
22	24	11	12	15	19	28	31	1	1	45	42	153	182
27	28	11	11	10	13	27	28	1	1	29	28	114	117
39	40	20	20	23	25	37	35	3	3	45	45	201	203
10	9	20	21	4	5	9	9	1	1	14	13	101	89
16	25	27	29	10	14	12	18	3	2	21	21	139	214
3	3	3	3	1	1	1	1	—	—	5	5	16	17
11	11	28	28	17	16	17	17	1	1	26	25	129	119
15	15	16	18	10	10	14	15	3	2	31	31	101	124
7	7	6	7	6	6	7	8	—	—	15	15	37	44
3	3	1	1	2	2	—	1	—	1	7	6	24	28
3	3	—	—	2	2	—	1	—	—	7	6	21	25
—	—	1	1	—	—	—	—	—	1	—	—	3	3

Note: 7.The child age covers age of 0 to less than 12.

8.The juvenile age covers age of 12 to less than 18.

9.The young adult age covers age of 18 to less than 24.

10.The adult age covers age of 24 and above.

表29 戶籍登記人數

單位：人

年 底 別		總 計		0—5歲		6—11歲		12—17歲		18—23歲	
		Grand Total		0-5 Years		6-11 Years		12-17 Years		18-23 Years	
End of Year		女		女		女		女		女	
		Female		Female		Female		Female		Female	
民國 89年	2000	22,276,672	10,884,622	1,814,156	868,851	1,936,968	926,078	2,027,945	980,303	2,387,362	1,164,237
民國 90年	2001	22,405,568	10,963,917	1,749,798	837,637	1,950,457	933,071	1,962,266	946,885	2,380,041	1,160,258
民國 91年	2002	22,520,776	11,035,367	1,674,532	801,020	1,937,300	927,951	1,932,701	930,067	2,341,818	1,141,147
民國 92年	2003	22,604,550	11,089,488	1,577,443	754,008	1,940,484	930,407	1,912,023	917,229	2,265,624	1,103,491
民國 93年	2004	22,689,122	11,147,537	1,526,867	728,918	1,887,027	905,625	1,931,153	924,355	2,163,639	1,052,458
民國 94年	2005	22,770,383	11,207,943	1,450,758	692,744	1,843,489	883,872	1,948,681	932,815	2,066,962	1,004,271
民國 95年	2006	22,876,527	11,284,820	1,350,173	644,624	1,826,824	875,530	1,930,184	923,624	2,014,122	976,919
民國 96年	2007	22,958,360	11,349,593	1,299,004	619,609	1,759,057	842,451	1,944,062	930,868	1,951,058	944,598
民國 97年	2008	23,037,031	11,410,680	1,253,853	598,117	1,682,797	805,308	1,931,654	926,022	1,922,985	928,420
民國 98年	2009	23,119,772	11,483,038	1,220,895	583,122	1,587,433	759,005	1,936,831	929,473	1,904,583	916,697
民國 99年	2010	23,162,123	11,526,898	1,172,652	560,580	1,538,830	734,737	1,884,285	905,015	1,924,255	923,866
民國100年	2011	23,224,912	11,579,238	1,164,150	557,116	1,464,462	699,397	1,840,738	883,048	1,941,767	932,190
民國101年	2012	23,315,822	11,642,503	1,190,037	570,641	1,365,475	651,850	1,824,691	874,849	1,923,892	923,023
民國102年	2013	23,373,517	11,688,843	1,186,384	569,933	1,314,475	626,917	1,757,526	842,012	1,938,388	930,224
民國103年	2014	23,433,753	11,735,782	1,200,702	578,076	1,267,361	604,441	1,681,729	804,999	1,926,639	925,396
民國104年	2015	23,492,074	11,780,027	1,221,854	588,394	1,235,225	589,876	1,586,278	758,523	1,931,791	928,579
民國105年	2016	23,539,816	11,820,546	1,264,205	609,219	1,185,444	566,900	1,537,553	734,268	1,879,496	904,118
民國106年	2017	23,571,227	11,851,647	1,260,086	607,420	1,177,693	563,636	1,462,883	698,871	1,836,530	882,368
民國107年	2018	23,588,932	11,876,019	1,206,920	581,909	1,207,792	579,265	1,363,808	651,373	1,820,604	874,216
民國108年	2019	23,603,121	11,897,935	1,190,240	573,849	1,199,171	575,966	1,312,796	626,394	1,753,830	841,446
民國109年	2020	23,561,236	11,887,471	1,141,115	549,640	1,211,849	583,366	1,263,003	602,579	1,676,385	803,640

Table 29. Population of Domiciliary Registration

Unit : Persons

24—29歲 24-29 Years		30—39歲 30-39 Years		40—49歲 40-49 Years		50—59歲 50-59 Years		60—64歲 60-64 Years		65—69歲 65-69 Years		70歲以上 70 Years and Over	
女 Female		女 Female		女 Female		女 Female		女 Female		女 Female		女 Female	
2,192,690	1,076,079	3,828,978	1,881,737	3,484,626	1,723,660	1,914,115	957,609	768,524	395,783	659,042	325,651	1,262,266	584,634
2,208,784	1,085,207	3,802,330	1,870,415	3,538,240	1,750,527	2,051,260	1,026,847	789,035	406,304	656,027	332,488	1,317,330	614,278
2,254,709	1,107,097	3,761,111	1,853,245	3,602,206	1,783,135	2,185,676	1,094,137	799,423	411,422	665,502	343,363	1,365,798	642,783
2,310,756	1,134,344	3,712,874	1,830,863	3,663,790	1,814,254	2,322,498	1,163,631	811,324	416,895	677,189	353,047	1,410,545	671,319
2,357,751	1,157,425	3,674,659	1,815,543	3,710,150	1,838,084	2,476,340	1,242,411	811,061	415,739	694,392	364,301	1,456,083	702,678
2,406,434	1,181,289	3,651,771	1,808,135	3,733,796	1,852,237	2,671,372	1,341,206	780,316	399,992	715,262	376,000	1,501,542	735,382
2,392,280	1,176,674	3,686,248	1,829,709	3,759,995	1,867,787	2,863,417	1,439,886	766,255	392,948	737,193	387,384	1,549,836	769,735
2,390,402	1,177,674	3,712,173	1,847,849	3,766,698	1,872,109	3,004,151	1,513,210	788,663	404,197	748,863	393,262	1,594,229	803,766
2,356,738	1,162,019	3,740,257	1,865,775	3,774,360	1,877,680	3,138,123	1,583,051	834,044	427,415	762,519	399,815	1,639,701	837,058
2,287,370	1,130,484	3,787,088	1,897,259	3,773,590	1,881,656	3,253,572	1,643,941	910,762	466,877	764,075	399,612	1,693,573	874,912
2,185,879	1,079,299	3,820,814	1,919,233	3,767,313	1,882,707	3,352,921	1,695,538	1,027,281	526,541	736,850	385,297	1,751,043	914,085
2,085,750	1,027,257	3,867,657	1,945,288	3,747,798	1,877,171	3,409,020	1,724,743	1,175,321	603,327	724,538	379,048	1,803,711	950,653
2,027,121	994,307	3,913,376	1,969,094	3,712,159	1,863,961	3,474,599	1,759,128	1,284,320	659,867	747,480	390,644	1,852,672	985,139
1,958,813	956,907	3,938,272	1,982,526	3,671,985	1,846,822	3,539,321	1,793,322	1,373,947	707,033	792,163	413,650	1,902,243	1,019,497
1,925,790	935,757	3,949,719	1,987,375	3,639,762	1,835,076	3,585,987	1,817,446	1,447,374	745,699	865,881	452,297	1,942,809	1,049,220
1,902,857	919,504	3,926,998	1,974,294	3,620,156	1,829,203	3,608,663	1,830,879	1,519,673	783,336	977,014	510,195	1,961,565	1,067,244
1,920,145	924,531	3,810,739	1,914,692	3,653,750	1,849,137	3,628,305	1,842,545	1,554,074	801,429	1,118,221	584,539	1,987,884	1,089,168
1,936,507	931,976	3,732,974	1,870,905	3,680,233	1,866,986	3,634,503	1,846,291	1,581,805	816,892	1,222,156	639,547	2,045,857	1,126,755
1,917,868	922,257	3,666,840	1,832,717	3,709,298	1,884,554	3,642,485	1,851,851	1,619,800	837,079	1,308,576	685,621	2,124,941	1,175,177
1,932,014	929,353	3,559,077	1,773,654	3,749,616	1,906,897	3,641,731	1,853,659	1,657,519	856,841	1,379,517	723,850	2,227,610	1,236,026
1,917,966	923,182	3,478,217	1,724,091	3,776,826	1,922,118	3,631,475	1,850,717	1,677,085	867,175	1,445,839	758,749	2,341,476	1,302,214

表29 戶籍登記人數(續)

單位：人

縣市別 Administrative Division		總計 Grand Total		0—5歲 0-5 Years		6—11歲 6-11 Years		12—17歲 12-17 Years		18—23歲 18-23 Years	
		女 Female	女 Female	女 Female	女 Female	女 Female	女 Female	女 Female	女 Female		
新北市	New Taipei City	4,030,954	2,062,599	182,181	87,988	201,241	97,088	205,522	98,029	277,487	133,175
臺北市	Taipei City	2,602,418	1,363,800	139,494	67,366	139,391	67,299	128,364	61,394	152,251	73,376
桃園市	Taoyuan City	2,268,807	1,144,531	134,830	64,904	131,668	63,237	134,727	64,030	172,423	82,681
臺中市	Taichung City	2,820,787	1,435,351	153,263	73,658	161,680	77,781	163,591	78,623	214,397	103,120
臺南市	Tainan City	1,874,917	941,048	83,776	40,335	92,843	44,796	96,029	45,966	127,066	60,722
高雄市	Kaohsiung City	2,765,932	1,401,689	124,560	59,941	131,199	63,300	141,220	67,644	191,009	92,065
臺灣省	Taiwan Province	7,043,545	3,462,428	316,606	152,356	348,646	167,387	387,995	184,277	528,770	252,222
宜蘭縣	Yilan County	453,087	224,769	19,746	9,610	21,849	10,486	24,060	11,565	33,611	16,112
新竹縣	Hsinchu County	570,775	279,399	34,586	16,520	38,939	18,841	36,842	17,548	42,881	20,300
苗栗縣	Miaoli County	542,590	262,952	22,692	11,011	28,328	13,743	30,464	14,289	40,170	18,978
彰化縣	Changhua County	1,266,670	622,839	63,982	30,667	62,751	30,034	71,516	33,793	97,188	46,490
南投縣	Nantou County	490,832	240,007	19,034	9,143	21,500	10,302	25,568	12,304	36,772	17,610
雲林縣	Yunlin County	676,873	326,736	26,632	12,885	30,466	14,637	37,665	17,871	51,294	24,366
嘉義縣	Chiayi County	499,481	240,343	16,468	7,995	17,897	8,584	24,291	11,508	37,794	17,961
屏東縣	Pingtung County	812,658	398,652	30,780	14,741	34,440	16,516	40,668	19,382	60,029	28,716
臺東縣	Taitung County	215,261	104,646	9,009	4,334	10,006	4,744	11,708	5,495	16,178	7,811
花蓮縣	Hualien County	324,372	160,346	14,642	7,006	15,365	7,275	17,008	8,068	23,822	11,394
澎湖縣	Penghu County	105,952	51,436	5,082	2,401	3,817	1,811	4,615	2,199	9,564	4,365
基隆市	Keelung City	367,577	184,273	13,515	6,524	15,514	7,559	17,705	8,408	26,159	12,575
新竹市	Hsinchu City	451,412	228,695	28,290	13,668	32,784	15,731	29,572	14,062	32,159	15,423
嘉義市	Chiayi City	266,005	137,335	12,148	5,851	14,990	7,124	16,313	7,785	21,149	10,121
福建省	Fuchien Province	153,876	76,025	6,405	3,092	5,181	2,478	5,555	2,616	12,982	6,279
金門縣	Kinmen County	140,597	70,414	5,717	2,782	4,629	2,213	5,011	2,370	11,946	5,855
連江縣	Lienchiang County	13,279	5,611	688	310	552	265	544	246	1,036	424

資料來源：內政部戶政司。

Table 29. Population of Domiciliary Registration(Cont.)

Unit : Persons

24—29歲 24-29 Years		30—39歲 30-39 Years		40—49歲 40-49 Years		50—59歲 50-59 Years		60—64歲 60-64 Years		65—69歲 65-69 Years		70歲以上 70 Years and Over	
女 Female		女 Female		女 Female		女 Female		女 Female		女 Female		女 Female	
328,401	158,003	603,680	300,919	672,114	344,930	639,867	339,702	302,200	163,315	261,636	141,364	356,625	198,086
177,027	87,082	374,177	196,442	413,921	221,468	389,486	209,734	192,668	104,292	180,387	97,203	315,252	178,144
195,375	94,839	361,626	181,488	372,524	190,055	331,842	170,913	141,733	73,924	120,486	64,209	171,573	94,251
243,756	118,224	438,566	220,131	453,753	235,580	422,642	222,003	184,535	96,888	155,683	82,445	228,921	126,898
149,056	71,731	281,101	138,229	299,032	150,901	296,336	150,219	140,407	70,923	115,744	59,139	193,527	108,087
222,140	106,852	400,852	198,449	457,164	233,099	433,781	221,464	202,614	106,667	183,148	97,954	278,245	154,254
586,719	278,863	995,322	477,157	1,086,070	534,857	1,089,759	522,951	499,565	244,749	419,653	211,972	784,440	435,637
39,687	18,907	62,708	30,158	67,549	33,623	72,530	35,621	33,145	16,596	27,118	13,861	51,084	28,230
45,765	21,622	86,010	41,963	98,385	49,325	80,938	39,016	32,490	15,567	25,511	12,784	48,428	25,913
45,689	21,401	78,881	37,226	82,135	39,795	82,527	39,181	38,593	18,404	31,273	15,500	61,838	33,424
107,959	51,762	190,951	92,226	190,871	92,899	183,810	88,765	86,760	42,576	73,224	36,855	137,658	76,772
42,018	19,932	66,682	30,946	70,190	34,222	79,572	38,564	37,953	18,470	31,650	15,684	59,893	32,830
52,932	24,998	91,749	43,444	104,643	50,139	104,944	46,628	47,297	21,893	40,907	19,934	88,344	49,941
40,907	19,356	65,279	30,134	73,442	35,396	83,047	37,252	38,749	17,681	32,579	15,690	69,028	38,786
69,704	32,936	111,322	52,566	123,922	60,361	132,875	64,155	62,565	31,282	53,224	27,080	93,129	50,917
17,849	8,468	28,323	13,140	33,080	15,810	35,560	16,422	15,964	7,812	13,392	7,029	24,192	13,581
27,649	13,240	43,711	20,829	49,277	24,344	51,702	25,159	24,521	12,375	20,819	10,669	35,856	19,987
9,690	4,448	15,657	7,608	15,991	7,917	16,077	7,508	7,353	3,491	6,115	3,069	11,991	6,619
31,350	14,855	49,664	23,786	56,598	28,402	62,571	31,424	30,094	15,430	25,589	13,457	38,818	21,853
33,582	16,272	68,151	34,614	78,927	40,558	62,707	31,771	26,128	13,711	22,470	11,998	36,642	20,887
21,938	10,666	36,234	18,517	41,060	22,066	40,899	21,485	17,953	9,461	15,782	8,362	27,539	15,897
15,492	7,588	22,893	11,276	22,248	11,228	27,762	13,731	13,363	6,417	9,102	4,463	12,893	6,857
14,071	7,019	20,844	10,414	20,200	10,349	25,558	12,862	12,302	5,999	8,391	4,177	11,928	6,374
1,421	569	2,049	862	2,048	879	2,204	869	1,061	418	711	286	965	483

Source: Department of Household Registration, M.O.I.

表30 社區治安工作績效

年 別 Year	輔導治安社區 Communities Participated in the Instructing Plan	專業輔導團隊(年底) Professional Instructing Plan Team (End of Year)	
	個 Number	隊 Teams	人 Persons
民國108年 2019	408	22	516
新 北 市 New Taipei City	35	1	12
臺 北 市 Taipei City	16	1	20
桃 園 市 Taoyuan City	17	1	15
臺 中 市 Taichung City	34	1	42
臺 南 市 Tainan City	40	1	57
高 雄 市 Kaohsiung City	43	1	37
臺 灣 省 Taiwan Province	215	14	296
宜 蘭 縣 Yilan County	14	1	10
新 竹 縣 Hsinchu County	14	1	20
苗 栗 縣 Miaoli County	20	1	22
彰 化 縣 Changhua County	29	1	21
南 投 縣 Nantou County	14	1	21
雲 林 縣 Yunlin County	21	1	18
嘉 義 縣 Chiayi County	19	1	28
屏 東 縣 Pingtung County	36	1	32
臺 東 縣 Taitung County	17	1	49
花 蓮 縣 Hualien County	13	1	14
澎 湖 縣 Penghu County	5	1	10
基 隆 市 Keelung City	8	1	12
新 竹 市 Hsinchu City	3	1	18
嘉 義 市 Chiayi City	2	1	21
福 建 省 Fuchien Province	8	2	37
金 門 縣 Kinmen County	6	1	32
連 江 縣 Lienchiang County	2	1	5

Table30. Achievements of Community Security

輔導訪視社區 Instructing and Visiting Communities		標竿輔導社區 Instructing Communities with Benchmark Community		召開治安會議 Convene Meetings	社區觀摩學習 Emulation and Learning
次 Times	場 Number	次 Times	場 Number	場 Number	次 Times
398	508	106	114	3,052	98
—	—	12	12	193	1
13	13	—	—	293	15
17	17	—	—	118	16
62	62	6	6	424	15
21	21	8	8	243	1
53	126	15	15	265	1
216	255	60	68	1,466	47
16	16	—	—	112	1
36	56	5	7	79	1
10	11	8	10	186	1
10	10	2	2	180	—
8	15	4	7	129	9
28	28	5	5	91	1
24	24	5	5	138	17
37	37	5	5	114	1
17	17	6	6	100	1
12	12	8	8	71	13
3	6	1	2	85	—
7	15	—	—	94	1
3	3	6	6	56	1
5	5	5	5	31	—
16	14	5	5	50	2
8	8	5	5	40	1
8	6	—	—	10	1

表30 社區治安工作績效(續)

年 別 Year	輔導治安社區 Communities Participated in the Instructing Plan	專業輔導團隊(年底) Professional Instructing Plan Team (End of Year)	
	個 Number	隊 Teams	人 Persons
民國109年 2020	344	22	523
新 北 市 New Taipei City	30	1	12
臺 北 市 Taipei City	12	1	22
桃 園 市 Taoyuan City	12	1	15
臺 中 市 Taichung City	30	1	42
臺 南 市 Tainan City	37	1	57
高 雄 市 Kaohsiung City	39	1	37
臺 灣 省 Taiwan Province	178	14	299
宜 蘭 縣 Yilan County	7	1	10
新 竹 縣 Hsinchu County	12	1	22
苗 栗 縣 Miaoli County	16	1	20
彰 化 縣 Changhua County	26	1	22
南 投 縣 Nantou County	11	1	21
雲 林 縣 Yunlin County	19	1	18
嘉 義 縣 Chiayi County	16	1	28
屏 東 縣 Pingtung County	32	1	33
臺 東 縣 Taitung County	14	1	49
花 蓮 縣 Hualien County	11	1	15
澎 湖 縣 Penghu County	4	1	10
基 隆 市 Keelung City	5	1	12
新 竹 市 Hsinchu City	3	1	18
嘉 義 市 Chiayi City	2	1	21
福 建 省 Fuchien Province	6	2	39
金 門 縣 Kinmen County	4	1	34
連 江 縣 Lienchiang County	2	1	5

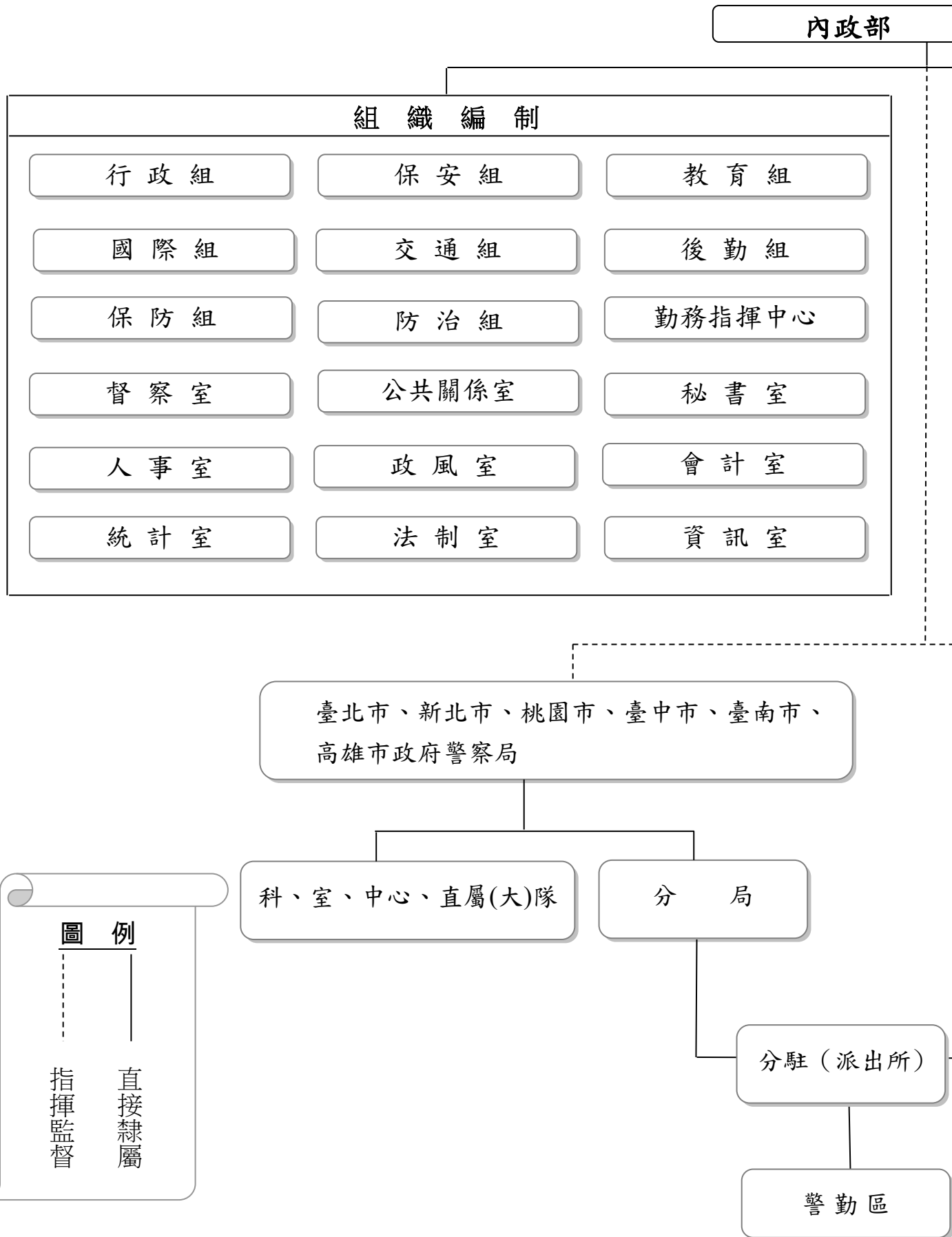
資料來源：各直轄市、縣(市)警察局。

Table30. Achievements of Community Security(Cont.)

輔導訪視社區 Instructing and Visiting Communities		標竿輔導社區 Instructing Communities with Benchmark Community		召開治安會議 Convene Meetings	社區觀摩學習 Emulation and Learning
次 Times	場 Number	次 Times	場 Number	場 Number	次 Times
281	332	131	144	2,115	210
—	—	10	10	115	1
9	9	9	9	164	13
12	12	—	—	105	4
28	28	9	9	205	16
10	10	12	12	204	3
35	73	10	10	203	1
168	181	75	88	1,080	171
10	10	—	—	54	2
25	36	5	8	65	1
10	10	5	5	81	1
9	10	10	10	182	7
9	12	6	9	85	9
26	26	4	4	90	1
14	14	5	5	117	110
32	32	5	5	105	1
8	8	4	4	65	1
11	11	9	9	60	32
—	—	3	10	48	—
8	6	6	6	43	1
1	1	8	8	55	5
5	5	5	5	30	—
19	19	6	6	39	1
8	8	6	6	27	1
11	11	—	—	12	—

Source: All Police Bureaus of Municipalities and Counties/Cities.

表 31 內政部警



政署組織系統表

警政署

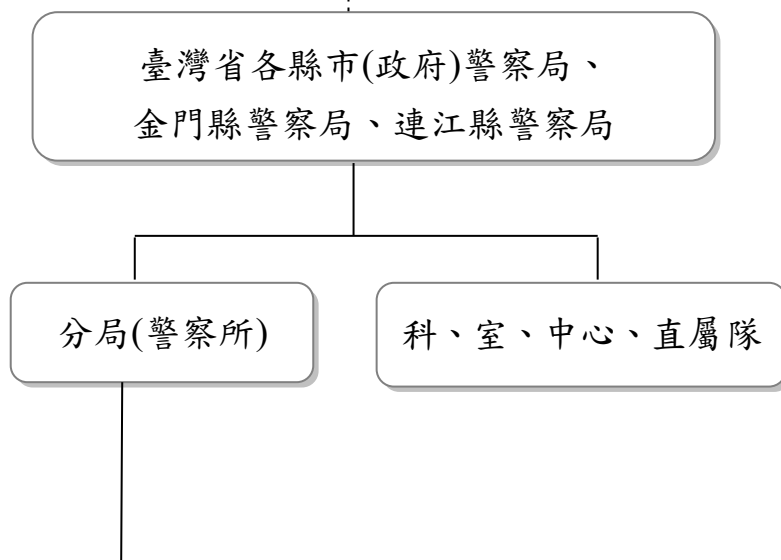
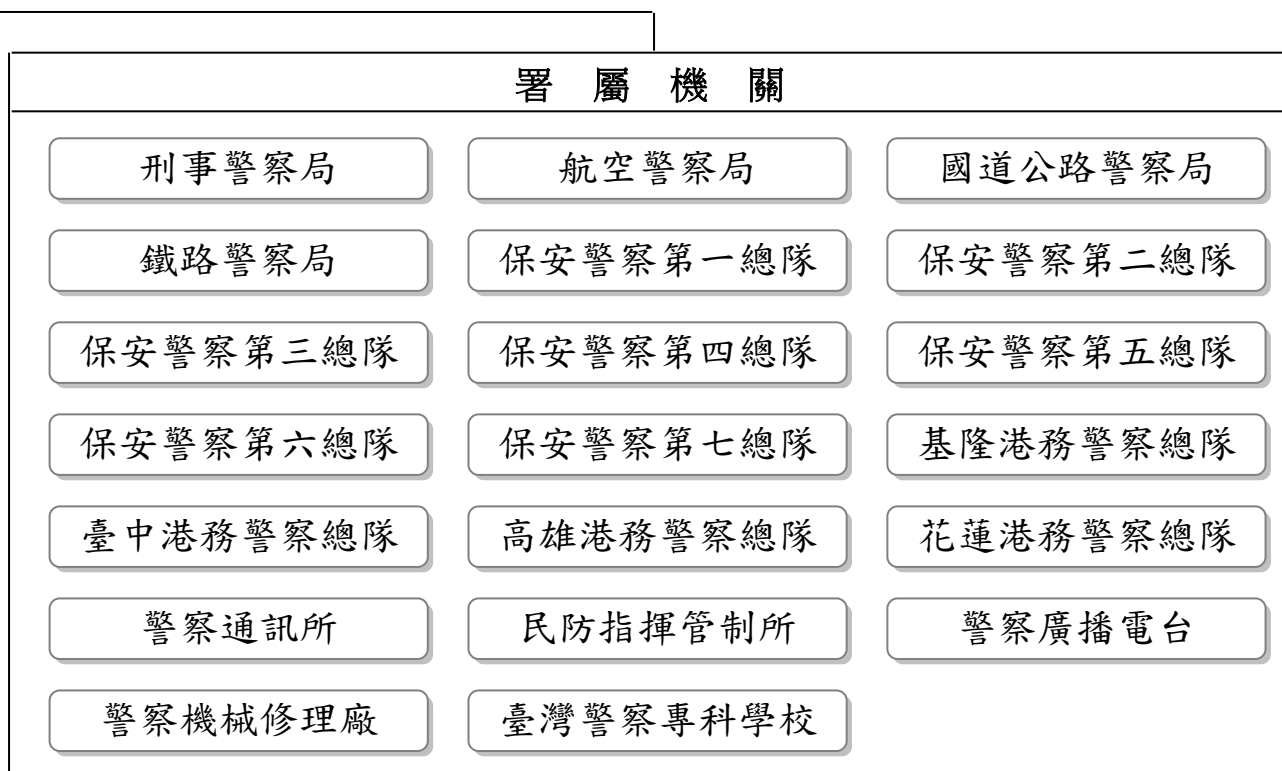



Table 31. Structure of National

National Police Agency,



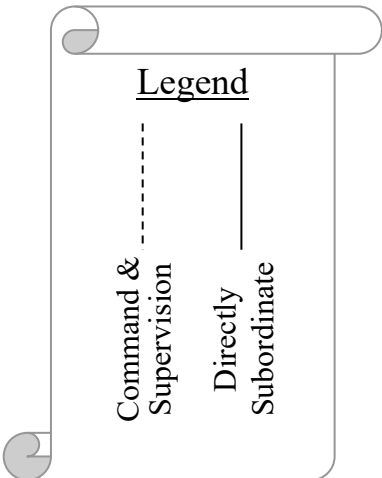
Taipei City, New Taipei City, Taoyuan City, Taichung City, Tainan City, Kaohsiung City

Division, Office, Center,
(Corps) Brigade

Police Precinct

Police Stations

Police Beat



Police Agency, Ministry of the Interior

Ministry of the Interior

Institution Subordinate to the Agency

Criminal Investigation Bureau

Aviation Police Bureau

National Highway Police Bureau

Railway Police Bureau

The First Special Police Corps.

The Second Special Police Corps.

The Third Special Police Corps.

The Fourth Special Police Corps.

The Fifth Special Police Corps.

The Sixth Special Police Corps.

The Seventh Special Police Corps.

Keelung Harbor Police Department

Taichung Harbor Police Department

Kaohsiung Harbor Police Department

Hualien Harbor Police Department

Police Communication Office

Civil Defense Headquarters

Police Broadcasting Service

Police Equipment Maintenance

Taiwan Police College

Taiwan Province County/City Police Bureau
Kinman County Police Bureau
Lienchiang County Police Bureau

Police Precinct

Section, Office, Center, Brigade

表32 現有正式員額統計

民國109年底

單位：人

機 關 別 Institutions		總 計 Grand Total	警 察 官		
			計 Count	警 監 Police Inspector	警 正 Police Corrector
總 計	Grand Total	75,071	70,844	336	38,121
新北市	New Taipei City	7,774	7,527	30	3,057
臺北市	Taipei City	8,088	7,609	28	3,786
桃園市	Taoyuan City	4,978	4,805	22	2,004
臺中市	Taichung City	6,686	6,433	29	3,660
臺南市	Tainan City	4,318	4,099	28	2,517
高雄市	Kaohsiung City	7,312	6,952	32	4,079
宜蘭縣	Yilan County	1,326	1,264	3	618
新竹縣	Hsinchu County	1,148	1,097	3	489
苗栗縣	Miaoli County	1,259	1,197	3	593
彰化縣	Changhua County	2,903	2,818	3	1,450
南投縣	Nantou County	1,458	1,388	3	868
雲林縣	Yunlin County	1,596	1,520	3	900
嘉義縣	Chiayi County	1,346	1,278	3	710
屏東縣	Pingtung County	2,016	1,920	3	947
臺東縣	Taitung County	1,071	1,024	3	543
花蓮縣	Hualien County	1,319	1,266	3	588
澎湖縣	Penghu County	796	741	3	570
基隆市	Keelung City	1,166	1,102	3	625
新竹市	Hsinchu City	1,028	968	3	494
嘉義市	Chiayi City	838	784	3	486
金門縣	Kinmen County	346	336	2	243
連江縣	Lienchiang County	88	86	2	59
警政署	National Police Agency	573	380	70	310
刑事警察局	Criminal Investigation Bureau	1,040	946	9	900
航空警察局	Aviation Police Bureau	1,832	1,726	4	1,049
國道公路警察局	National Highway Police Bureau	1,431	1,389	5	674
鐵路警察局	Railway Police Bureau	855	841	3	372
保安警察第一總隊	The First Special Police Corps.	1,860	1,796	3	837
保安警察第二總隊	The Second Special Police Corps.	1,125	1,075	3	661
保安警察第三總隊	The Third Special Police Corps.	712	675	3	433
保安警察第四總隊	The Fourth Special Police Corps.	820	783	3	379
保安警察第五總隊	The Fifth Special Police Corps.	1,317	1,257	3	638
保安警察第六總隊	The Sixth Special Police Corps.	1,369	1,334	3	980
保安警察第七總隊	The Seventh Special Police Corps.	938	912	3	643
基隆港務警察總隊	Keelung Harbor Police Department	432	403	1	224
臺中港務警察總隊	Taichung Harbor Police Department	248	229	1	130
高雄港務警察總隊	Kaohsiung Harbor Police Department	577	526	1	302
花蓮港務警察總隊	Hualien Harbor Police Department	152	138	1	93
警察通訊所	Police Communication Office	468	19	1	18
民防指揮管制所	Civil Defense Headquarters	82	18	—	18
警察廣播電臺	Police Broadcasting Service	82	—	—	—
警察機械修理廠	Police Equipment Maintenance Plant	27	3	—	3
臺灣警察專科學校	Taiwan Police College	271	180	4	171

資料來源：本署人事室。

Table 32. Statistics of Current Personnel

End of 2020 Unit : Persons

Policeman		一般行政及技術人員 General Administration and Technical Staff					聘 用
警 佐 Police Sergeant	警佐待遇 Police Sergeant Paid	計 Count	簡 任 Selected	薦 任 Recommended	委 任 Ordinary	雇 用 Employee	Engage
31,904	483	4,192	11	1,862	2,250	69	35
4,392	48	247	—	122	123	2	—
3,753	42	479	—	157	311	11	—
2,752	27	173	—	90	83	—	—
2,695	49	253	—	116	135	2	—
1,537	17	219	—	96	120	3	—
2,779	62	360	—	146	208	6	—
627	16	62	—	20	42	—	—
598	7	51	—	19	30	2	—
594	7	62	—	27	35	—	—
1,349	16	85	—	44	40	1	—
509	8	70	—	33	37	—	—
613	4	76	—	35	40	1	—
560	5	68	—	28	40	—	—
954	16	96	—	37	56	3	—
472	6	47	—	19	26	2	—
660	15	53	—	23	29	1	—
166	2	55	—	21	32	2	—
467	7	64	—	25	39	—	—
468	3	60	—	22	35	3	—
292	3	54	—	19	33	2	—
90	1	10	—	5	5	—	—
25	—	2	—	1	1	—	—
—	—	193	5	115	72	1	—
37	—	94	3	63	28	—	—
666	7	106	—	39	65	2	—
694	16	42	—	19	23	—	—
466	—	14	—	7	7	—	—
940	16	64	—	24	35	5	—
387	24	50	—	16	34	—	—
233	6	37	—	17	19	1	—
397	4	37	—	19	17	1	—
597	19	60	—	30	24	6	—
341	10	35	—	13	21	1	—
257	9	26	—	17	9	—	—
172	6	29	—	12	16	1	—
96	2	19	—	12	7	—	—
221	2	51	—	27	22	2	—
44	—	14	—	7	5	2	—
—	—	449	—	207	237	5	—
—	—	64	1	40	23	—	—
—	—	82	1	46	35	—	—
—	—	24	1	9	14	—	—
4	1	56	—	18	37	1	35

Source: Personnel Office, National Police Agency.

表33 各警察機關現有正式員額統計

單位：人

民國109年底

項 目 別 Items	總 計 Grand Total	警 察 官		
		計 Count	警 監 Police Inspector	警 正 Police Corrector
總計 Grand Total	75,071	70,844	336	38,121
按性別分 By Sex				
男 Male	63,972	62,116	324	35,015
女 Female	11,099	8,728	12	3,106
按教育程度分 By Education				
博士 Doctor	175	139	23	113
碩士 Master	5,295	4,589	241	3,661
學士 Bachelor	26,475	24,109	72	12,270
專科 Junior College	40,086	39,340	—	21,099
高中（職） Senior High/ Vocational School	3,014	2,652	—	977
國（初）中以下及其他 Junior High/ Vocational School	26	15	—	1
按考試類別分 By Test Category				
高等考試 Senior Examinations	436	6	—	4
普通考試 Junior Examinations	284	—	—	—
特種考試 Special Examination	49,756	47,525	333	26,281
升等考試 Rank Promotion Examination	11,348	10,496	3	10,490
其他考試 Other Examination	12,604	12,321	—	1,346
依其他法令進用 Accessed by Other Laws	643	496	—	—
按年齡分 By Age				
29歲以下 29 Years and Under	20,016	19,619	—	1,375
30～39歲 30-39 Years	17,101	15,886	—	6,492
40～49歲 40-49 Years	20,100	19,051	13	15,495
50～59歲 50-59 Years	16,671	15,497	170	14,122
60歲以上 60 Years and Over	1,183	791	153	637
按年資分 By Length of Service				
5年以下 5 Years and Under	21,882	21,109	—	1,179
6～9年 6-9 Years	7,322	6,616	—	1,438
10～14年 10-14 Years	10,220	9,464	—	5,828
15～19年 15-19 Years	2,919	2,552	—	2,018
20～24年 20-24 Years	3,131	2,826	3	2,582
25～29年 25-29 Years	14,550	13,948	36	12,096
30年以上 30 Years and Over	15,047	14,329	297	12,980

資料來源：本署人事室。

Table 33. Statistics of Current Personnel of All Police Institutions

Policeman		一般行政及技術人員 General Administration and Technical Staff					聘 用	
警 佐	警佐待遇	計	簡 任	薦 任	委 任	雇 用		
Police Sergeant	Police Sergeant Paid	Count	Selected	Recommended	Ordinary	Employee	Engage	
31,904	483	4,192	11	1,862	2,250	69	35	
26,294	483	1,834	3	1,023	785	23	22	
5,610	—	2,358	8	839	1,465	46	13	
3	—	7	2	4	1	—	29	
686	1	700	6	493	201	—	6	
11,757	10	2,366	3	1,074	1,288	1	—	
17,823	418	746	—	275	462	9	—	
1,621	54	362	—	16	287	59	—	
14	—	11	—	—	11	—	—	
2	—	428	1	409	18	—	2	
—	—	284	—	76	208	—	—	
20,908	3	2,217	7	948	1,262	—	14	
3	—	851	3	317	531	—	1	
10,975	—	281	—	111	170	—	2	
16	480	131	—	1	61	69	16	
18,244	—	397	—	174	223	—	—	
9,394	—	1,215	—	553	662	—	—	
3,263	280	1,042	1	495	544	2	7	
1,002	203	1,152	4	519	595	34	22	
1	—	386	6	121	226	33	6	
19,930	—	771	—	238	533	—	2	
5,178	—	704	—	259	445	—	2	
3,636	—	756	—	381	375	—	—	
529	5	364	—	212	152	—	3	
210	31	299	1	174	121	3	6	
1,583	233	588	2	286	275	25	14	
838	214	710	8	312	349	41	8	

Source: Personnel Office, National Police Agency.

表34 各警察機關員警死亡人數

民國109年

單位：人

機 關 別		總 計	病 故 或 意 外 死 亡	因 公 死 亡
Institutions		Grand Total	Die of Diseases or Accidents	Died Due to Performing Duties
總計	Grand Total	48	37	11
新北市	New Taipei City	10	8	2
臺北市	Taipei City	8	7	1
桃園市	Taoyuan City	1	1	—
臺中市	Taichung City	4	3	1
臺南市	Tainan City	4	3	1
高雄市	Kaohsiung City	7	5	2
宜蘭縣	Yilan County	—	—	—
新竹縣	Hsinchu County	—	—	—
苗栗縣	Miaoli County	2	1	1
彰化縣	Changhua County	2	2	—
南投縣	Nantou County	1	1	—
雲林縣	Yunlin County	1	1	—
嘉義縣	Chiayi County	—	—	—
屏東縣	Pingtung County	—	—	—
臺東縣	Taitung County	1	1	—
花蓮縣	Hualien County	1	1	—
澎湖縣	Penghu County	—	—	—
基隆市	Keelung City	—	—	—
新竹市	Hsinchu City	1	1	—
嘉義市	Chiayi City	—	—	—
金門縣	Kinmen County	—	—	—
連江縣	Lienchiang County	—	—	—

資料來源：各直轄市、縣(市)警察局及署所屬機關(構)、學校。

Table 34. Police Deaths of All Police Institutions

2020

Unit: Persons

機 關 別		總 計	病 故 或 意 外 死 亡	因 公 死 亡
Institutions		Grand Total	Die of Diseases or Accidents	Died Due to Performing Duties
警政署	National Police Agency	—	—	—
刑事警察局	Criminal Investigation Bureau	—	—	—
航空警察局	Aviation Police Bureau	—	—	—
國道公路警察局	National Highway Police Bureau	2	1	1
鐵路警察局	Railway Police Bureau	1	1	—
保安警察第一總隊	The First Special Police Corps.	1	—	1
保安警察第二總隊	The Second Special Police Corps.	—	—	—
保安警察第三總隊	The Third Special Police Corps.	—	—	—
保安警察第四總隊	The Fourth Special Police Corps.	1	—	1
保安警察第五總隊	The Fifth Special Police Corps.	—	—	—
保安警察第六總隊	The Sixth Special Police Corps.	—	—	—
保安警察第七總隊	The Seventh Special Police Corps.	—	—	—
基隆港務警察總隊	Keelung Harbor Police Department	—	—	—
臺中港務警察總隊	Taichung Harbor Police Department	—	—	—
高雄港務警察總隊	Kaohsiung Harbor Police Department	—	—	—
花蓮港務警察總隊	Hualien Harbor Police Department	—	—	—
警察通訊所	Police Communication Office	—	—	—
民防指揮管制所	Civil Defense Headquarters	—	—	—
警察廣播電臺	Police Broadcasting Service	—	—	—
警察機械修理廠	Police Equipment Maintenance Plant	—	—	—
臺灣警察專科學校	Taiwan Police College	—	—	—

Source: All Police Bureaus of Municipalities, Counties/Cities, Institutions and Schools Subordinate to the Agency.

參、附錄

警政統計紀要

年	月	日	項目	統計方式或數據變動情形
100	1	1	執行「強化掃蕩汽機車暨自行車竊盜犯罪專案評核計畫」，針對汽、機車暨自行車竊盜集團、解體工廠及收(銷)贓場所三大區塊全面掃蕩。	<ol style="list-style-type: none"> 1. 100年各警察機關偵破「強化掃蕩汽機車暨自行車竊盜犯罪專案評核計畫」專案績效共287件，其中偵破123件汽機車竊盜集團案件、27件汽機車解體工廠案件及11件汽機車收贓處所案件；自行車查贓專案績效，查獲集團性自行車竊盜20件及非集團性自行車竊盜106件。 2. 汽車竊盜發生數由100年11,385件下降至101年8,577件，減少2,808件(-24.66%)，破獲率由100年70.81%上升至101年74.78%，上升3.97個百分點；機車竊盜發生數由100年37,866件下降至101年30,346件，減少7,520件(-19.86%)，破獲率由100年88.90%上升至101年89.43%，上升0.53個百分點。
100	3	14	修訂「道路交通事故-車種別」公務統計報表程式。	<ol style="list-style-type: none"> 1. 依據內政部100年3月9日內統處字第1000037864號函辦理。 2. 為提高填表人員填報確度，將原「機踏車」欄位修改為「機車」欄項，增列「自行車」統計欄項。

年	月	日	項目	統計方式或數據變動情形
100	7	1	執行「自行車加設防竊辨識碼貼紙服務工作」，由警察單位提供加設防竊辨識貼紙及車主資料登錄服務，強化自行車防竊能力。	<ol style="list-style-type: none"> 1. 自 100 年 7 月 1 日至 12 月 31 日止，全國共執行 1,156,005 輛自行車車主資料登錄及加設防竊辨識碼。 2. 自行車竊盜發生數從 101 年 3,539 件最高，其後下降至 102 年 2,750 件，減少 789 件(-22.29%)；破獲率由 100 年 49.19% 上升至 102 年 63.49%，上升 14.30 個百分點。
101	5	21	因應公務人員退休法修正施行及性別統計需要，修訂「警察機關職員退休、資遣、撫卹人數」公務統計報表。	<ol style="list-style-type: none"> 1. 公務員退休方式由原來的「自願退休」與「命令退休」2 種，修改為「自願退休」、「屆齡退休」與「命令退休」3 種。 2. 退休金請領方式由「一次退休金」、「月退休金」與「兼領 1/2 之一次退休金與 1/2 之月退休金」3 種，改為「一次退休金」、「月退休金」、「兼領 1/2 之一次退休金與 1/2 之月退休金」、「兼領 1/3 之一次退休金與 2/3 之月退休金」及「兼領 1/4 之一次退休金與 3/4 之月退休金」5 種。 3. 「年齡別」與「官等職別」增加男性與女性統計。
101	12	7	為積極防制第三級毒品毒害，自 101 年 12 月 7 日起實施「全國同步查緝第三級毒品專案行動」，主要內容如下：	<ol style="list-style-type: none"> 1. 自 101 年 12 月 7 日至 102 年 1 月 31 日止，計實施 9 階段全國同步查緝行動，查獲第三級毒品案件計 6,051 件、9,490 人，其中未成年 1,272

年	月	日	項目	統計方式或數據變動情形
			<p>1.專案查緝行動 主動布線，加強情資蒐報，深入分析近期查獲第三級毒品犯罪之毒品來源、共犯成員等資訊，針對具體犯罪情資，立即報請轄區地檢署指揮偵辦，遏制不法分子犯罪意圖。</p> <p>2.重點場所掃蕩勤務 積極蒐報轄內視聽娛樂、旅宿場所、飲酒店及私人俱樂部等易淪為吸毒派對場所之不法情資，積極規劃臨檢查察作為，以防止第三級毒品擴散。</p> <p>3.防制毒品進入校園 結合教育單位與各級學校，針對易發生少年學生施用毒品場所或地點加強查察，並向上溯源追查供毒分子，以剷除校園供毒管道，防制毒品進入校園。</p>	<p>人，占 13.40%，此期間成效如下：</p> <p>(1)查獲製造運輸販賣第三級毒品 307 件、410 人，其中未成年人 83 人占 20.24%。</p> <p>(2)查獲施用或持有第三級毒品 9,080 人，其中未成年人 1,189 人占 13.09%。</p> <p>(3)查獲有集體施用第三級毒品處所 665 處，如 KTV、PUB、汽車旅館、民宿等視聽娛樂場所或旅宿場所。</p> <p>(4)查扣第三級毒品總淨重共 484.96 公斤。</p> <p>2.第三級毒品查獲數從 102 年 2,727 件最高，下降至 103 年 2,172 件，減少 555 件(-20.35%)；嫌疑犯由 102 年 3,317 人最多，下降至 103 年 2,710 人，減少 607 件(-18.30%)。</p>
102	1	1	依道路交通安全規則第 114 條第 3 款修正規定，執行取締未領有駕駛執照、初次領有駕駛執照未滿 2 年之駕駛人或職業駕駛人駕駛車輛時，飲用酒類或其	102 年警察機關舉發違反道路交通管理事件中舉發「酒醉駕車」計 118,864 件，較 101 年減少 5,756 件(-4.62%)，其中移送法辦件數 60,865 件(占酒醉駕車 51.2%)，則較 101 年增加 8,433 件(+16.08%)。

年	月	日	項目	統計方式或數據變動情形
			他類似物後其吐氣所含酒精濃度超過每公升 0.15 毫克或血液中酒精濃度超過百分之 0.03 者不得駕車之新規定。	
102	1	8	修訂「1735-00-01-2 經濟案件」公務統計報表程式，並自 103 年 1 月起(資料期)實施。	<ol style="list-style-type: none"> 1. 「偽造貨幣」、「行使偽造幣券」項目新增區分為「新臺幣」、「外幣」欄項。 2. 「走私」分類新增「農藥」項目。 3. 「偽造貨幣」、「非法討債案件」修正編製說明。
102	6	13	自即日起配合執行降低酒駕標準及加重罰則新法，除刑法第 185 條之 3 將駕駛人移送法辦酒精濃度值明訂並下修為呼氣酒精濃度達每公升 0.25 毫克以上，且刪除「拘役」及「單科罰金」的刑罰；酒駕肇事致死或致重傷者，刑度也配合加重。	102 年 7 月開始，刑事案件酒醉駕車查獲數與 101 年 7 月相比由減少轉為增加 157 件(+2.76%)，102 年 8 月至 12 月酒醉駕車查獲數較上年同期增加 1,300 件以上，增加率較上年同期多出 25% 以上。
102	8	21	因應組織改造，本署組織法經立法院三讀通過，並經 總統公布，自 8 月 23 日生效。	103 年 1 月(資料期)起，原署所屬機關「臺灣保安警察總隊」及「國家公園警察總隊」併入「保安警察第七總隊」，報表考核單位 43 個減為 42 個。

年	月	日	項目	統計方式或數據變動情形
102	12	10	<p>函發「各縣市政府警察局各分局業務職掌修正規定對照表」及「中央警察機關組改後地方警察機關內部組設及業務職掌相對應調整」組織修編日期適用案，以因應中央警察機關組改後地方警察機關內部組設及業務職掌相對應調整，針對戶口業務名稱變更、婦幼安全業務自偵查隊移出及業務衡平考量酌作修正，並配合本署組織法自 103 年 1 月 1 日實施。</p> <p>刑事警察局組織規程於 102 年 12 月 24 日經行政院核定，組改後一級單位由 8 科、10 室、2 中心、1 電臺、9 偵查隊、1 警備隊(31 個單位)，調整為 16 科、5 室、1 中心、10 偵查大隊、1 警備隊(33 個單位)，其中原屬刑事警察局預防科之婦幼安全業務，調整至本署防治組下設科辦理，並自 103 年 1 月 1 日正式實施。</p>	<p>因應本署及刑事警察局組織改造，經濟類報表「警察機關處理經濟案件」與「警察機關查獲違反著作權案件成果」由本署經濟組移轉至刑事警察局經濟科辦理，民防類報表「1734-01-01-2 民防團隊編組」及「1734-01-05-2 民防團隊年度訓練成果」轉由本署防治組辦理。</p>

年	月	日	項目	統計方式或數據變動情形
102	12	31	刑事警察局向法務部提報「新興毒品(XLR-11)列管案」，經法務部「毒品審議委員會第5屆第7次會議」審議通過，核列第三級毒品。	103年查獲XLR-11毒品5件，5人。
103	1	20	「民防團隊編組訓練演習服勤及支援軍事勤務辦法」第17條條文修正，本署組改後，民防組部份業務併入防治組。	103年3月17日修訂完成「1734-01-01-2民防團隊編組」及「1734-01-05-2民防團隊年度訓練成果」公務統計報表格式（將原民防團編組項下統計項目婦女中隊修改為疏散避難宣慰中隊）及編製說明（將報送機關由民防組改為防治組），並自103年1月起（資料期）實施。
103	3-8		3月起不法人士使用LINE網路通訊平台作為犯罪訊息傳遞新型態，主要是由於LINE電腦版提供民眾可使用臉書帳號密碼登入，但電腦版有不少木馬程式，因此可從鍵盤盜取用戶帳號密碼進行犯罪行為。 內政部於3月20日召開第23次防制網路詐欺工作小組會議，與經濟部商業司、工業局及Line臺灣公司共商研議網路犯罪防制與偵查對策。	103年詐欺案發生數由4月份2,562件逐月遞減8月1,659件，其後發生數雖略有增加但均低於1,920件；破獲率103年4月45.78%，5月52.99%，6月49.76%，7月起突破6成為63.84%，8月起各月破獲率均較上年同月上升。

年	月	日	項目	統計方式或數據變動情形
			8月24日刑事警察局辦理「行政院國家資通安全會報—網際犯罪偵防體系跨部會協商平臺會議」，討論「研議手機內建軟體與現行App應用程式分工之資安管理作為及防制手機小額付費詐騙」、「研議電子商務平臺個資保護與防範詐騙機制」等議題。	
103	3	31	交通部與內政部於103年3月27日以交路字第10350029341號與台內警字第1030870598號令會銜修正發布「道路交通管理處罰條例」第33條併92條、第43、45、73、74條部分條文，另配合101年5月30日修正公布之「道路交通管理處罰條例」修正第33條第1項第11~15款，自103年3月31日施行。	4月3日修訂完成「1736-01-01-2舉發違反道路管理事件成果」及「1736-01-02-2舉發違反高速公路及快速公路管制規定成果」公務統計報表格式，並自103年4月起(資料期)實施。
103	3-4		綠色公民行動聯盟3月8日舉行「終結核四、核電歸零」集會遊行活動，103年3月18日至4月10日發生「太	103年3-4月集會遊行總件數較上年同期增加87件(+17.61%)，估計參加人數增加498,439人(+334.29%)，使用警力較上年

年	月	日	項目	統計方式或數據變動情形
			陽花學運」，3月30日「地球公民基金會」以「捍衛民主、退回服貿，人民站出來」為訴求，申請於凱達格蘭大道舉行集會活動。	同期增加 121,124 人次 (+444.74%)。
103	10	7	本署召開 104 年「臺灣地區犯罪被害調查」研討會議，邀請專家學者、衛生福利部保護服務司、本署刑事警察局、行政組、防治組及秘書室等單位共同參與，以強化警察勤務、犯罪預防功效及提供被害人服務。	
103	10-11		103 年 9 合 1 地方選舉競選活動開始進行。	1.103 年 10-11 月集會遊行總件數較上年同期增加 11,995 件 (+3,591.32%)，估計參加人數增加 4,356,335 人 (+1,691.76%)，使用警力亦較上年同期增加 365,781 人 (+1,539.48%)。 2.本期違反選罷法發生數 569 件，破獲數 502 件，嫌疑犯人數 1,858 人。
103	12	25	桃園縣升格為直轄市並更名為桃園市。	修正公務方案中各縣市之排列與歸類方式，相關統計書刊一併修正。

年	月	日	項目	統計方式或數據變動情形
104	1	26	本署修正發布「失蹤人口查尋作業要點」，將未滿 7 歲幼童列入緊急查尋對象，藉由啟動緊急協尋機制，能迅速找回街頭被隨機擄拐之失蹤幼童，並釐清戶政、社政、衛政、外交及移民等相關主管機關權責。	104 年 7 歲以下失蹤人口發生 375 人，尋獲 369 人，分別較上年增加 25 人 (+7.14%) 及 26 人 (+7.58%)。
104	4	1	為應業務需要，詐欺方法 104 年 4 月起網路詐欺、電話詐欺與詐騙款項等分類停用，改採網路拍賣購物詐欺、解除分期付款詐欺(ATM)及拒付款項賴帳分類。	
104	4	1	為展現政府反毒及查緝毒品決心，自 4 月 1 日起統合各警察機關力量，警政署除每月規劃全國同步查緝毒品專案行動外，更要求各直轄市、縣(市)政府警察局依轄區治安狀況，每月自行規劃臨檢汽車旅館、酒店、夜店、PUB、KTV 等易涉嫌集體及青少年施用毒品場所之同步查緝行動。	104 年 4 月警察機關毒品查獲數 4,159 件較上年同月增加 1,266 件(+43.76%)，其後除 6 月為 3,970 件外，其餘各月均高於 4,000 件，104 年警察機關毒品查獲數 49,576 件為歷年第 3 高。

年	月	日	項目	統計方式或數據變動情形
104	7-8	7月21日至8月6日	反課網微調學生及民眾於104年7月23日至8月6日至教育部進行陳情抗議活動。	104年7月集會遊行總件數較上月比較無增減，較上年同月增加80件(+40.00%)；104年8月集會遊行總件數較上月減少19件(-6.17%)，較上年同月則增加46件(+18.93%)。
104	7	21	為提升警察機關受理刑案報案效率，本署規劃簡化汽、機車(含動力失竊車)失竊報案流程及筆錄製作事宜，本項業務簡化工作自104年7月21日起試辦至同年12月31日止，自105年1月1日起全面實施。	
104	11	27	為有效打擊毒品犯罪，展現政府正視毒品犯罪態度，本署刑事警察局成立「毒品查緝中心」。成立最主要目的在於全力推展跨部會、跨機關及跨領域的合作，落實執行各項緝毒與反毒工作，以確保人民免於遭受毒害，守護全民身心健康。	
104	12	15-17	為建構民眾安心之生活環境，確保「第14任總統副總統及第9屆立法委員選舉」順利進行，與最高法院檢察	

年	月	日	項目	統計方式或數據變動情形
			署共同動員全國檢警力量自 104 年 12 月 15 日至同月 17 日止，規劃實施「選前同步掃黑肅槍行動」。	
105	1 8	21 3	配合「政府機關及學校四省（省電、省油、省水、省紙）專案計畫」將統計書刊電子化，本署「中華民國警政統計月報」及「中華民國警政統計年報」分別於 105 年 1 月 21 日及 8 月 3 日改於警政署全球資訊網刊布。	
105	3	24	依警署刑偵字第 1050002049 號函修正「各級警察機關處理刑案逐級報告紀律規定」，重大竊盜定義自 105 年 3 月 24 日起，修正失竊物金額總價值，由 50 萬元提高至 100 萬元以上之竊案，並刪除竊盜保險箱、櫃內之財物總值 10 萬元以上竊案。	
105	9	3	「監督年金改革行動聯盟」於臺北市凱達格蘭大道主辦「軍公教反污名要尊嚴九三大遊行」，為中華民國社會	105 年 9 月，集會遊行估計參加人數 172,422 人較上月增加 155,371 人(+815.55%)，較上年同月亦增加 112,021 人(+179.52%)。

年	月	日	項目	統計方式或數據變動情形
			運動史上首次由軍公教勞團體共同組成的遊行抗爭社會運動。	
105	11	22	<p>本署「警政統計查詢網」建置完成，計區分為 7 個大類、18 個中類及 81 個細分類，於首頁列示架構圖，以利使用者選取運用，並於 105 年 11 月 21 日上網提供各界連線查詢應用。</p> <p>「警政統計查詢網」資料係介接自本部警政署「警政統計資料庫」，本查詢系統架構分為「動態查詢」、「跨業別查詢」及「排序查詢」等 3 大主軸。</p>	
105	11	28	為配合行政院主計總處「各級政府及中央各機關統計範圍劃分方案」修訂實施、「公務統計方案實施要點」修正及本署 103 年組織調整業務重新分配，於 105 年進行公務統計報表程式編修作業，其中一級公務統計報表計修訂 49 表、刪除 1 表(原 57 表)，二級公務統	<ol style="list-style-type: none"> 1. 為符合現行法律用語，刑事案件公務報表案類項「殺人」下之「過失殺人」，修訂為「過失致死」(追溯自 105 年起實施)。 2. 為配合「中華民國職業標準分類(第 6 次修訂)」，修訂刑事案件嫌疑人與被害人職業別公務報表(追溯自 105 年起實施)。 3. 為符合現況，「查獲違法經濟案件」統計報表增訂「違法收受存款」、「違反洗錢防制

年	月	日	項目	統計方式或數據變動情形
			計報表計修訂 17 表(原 30 表)。	法」、「營業秘密法」、「非法食品」、「非法藥物」等統計項目；並將「違反公平交易法」更名為「囤積哄抬民生物資」，「違法販賣汽柴油」更名為「違反石油管理法」(自 106 年 1 月起實施)。
105	12		為抗議立法院修正「勞動基準法」，修訂重點為規定勞工每 7 日中應有 2 日休息，其中 1 日為例假，1 日為休息日，並同時刪除《勞動基準法》原有規範的 7 天國定假日，因此 2016 工鬥連線等勞工團體於 12 月間在立法院外集結抗議。	105 年 12 月，集會遊行估計參加人數 286,727 人較上月增加 230,894 人(+413.54%)，較上年同月則減少 1,784,487 人(-70.73%)。
105	12	28	因刑案統計之「對幼性交」係刑法第 227 條對未滿 14 歲之人為性交(猥褻)行為，實務上多為兩情相悅、兩小無猜或援助交際而發生性關係，與暴力犯罪行為無涉，本署刑事警察局 105 年 12 月 28 日第 5 次刑事工作檢討會報決議，自 106 年 1 月起將暴力犯罪項下「強制性交」統計項排除「對幼性交」。	刑案統計暴力犯罪項下「強制性交」統計項自 106 年 1 月起排除「對幼性交」，相關之查詢網與電子書資料亦同步修改。

年	月	日	項目	統計方式或數據變動情形
106	5	11	行政院於 106 年 5 月 11 日提出「新世代反毒策略」，有別於以往以「量」為目標之查緝方式，新世代反毒策略以「人」為中心追緝毒品源頭，以「量」為目標消弭毒品。	106 年警察機關查獲毒品 58,515 件，嫌疑犯 62,644 人，均創歷史新高。
106	11	14	本署 106 年辦理「內政部警政署業務減（簡）化及绩效管理合理化實施計畫」，經報送單位反應「10959-02-01 為民服務成果統計表」因涉多業管，編報費時彙整不易，且統計項目多已由各業務單位定期循業務系統陳報警政署彙整，依據 11 月 14 日警政署統計室業務項目減（簡）化會議決議，朝減（簡）化方向辦理。	本署 107 年 5 月 25 日警署統字第 1070095121 號函自 107 年 6 月（資料期 107 年 5 月）起停止編報。
107	10	3	為讓民眾透過統計圖及淺易文字了解警政業務成果及作為，並以民眾最能接受之方式落實人身安全及交通宣導項目，本署「警政統計主題專區」建置完成，並於本署全球資訊網網站首頁進行輪播，	

年	月	日	項目	統計方式或數據變動情形
			主動提供網站閱覽者相關訊息。	
107	10-11		103 年全國性公投及 9 合 1 地方選舉競選活動開始進行。	1.107 年 10-11 月集會遊行總件數較上年同期增加 22,136 件 (+3,236.26%)，估計參加人數增加 5,384,581 人 (+3,626.93%)，使用警力亦較上年同期增加 579,426 人 (+2,388.60%)。 2.本期違反選罷法發生數 888 件，破獲數 853 件，嫌疑犯人數 3,096 人。
108	4 5 6	17 22 19	108 年 4 月 17 日、5 月 22 日與 6 月 19 日立法院三讀修正通過「道路交通管理處罰條例」，其中條文施行日分別為 108 年 7 月、10 月與 109 年 3 月。	7 月 26 日修訂完成「10956-00-01-2 舉發違反道路管理事件成果」，並自 108 年 7 月起(資料期)實施。
108	9	16	修正「失蹤人口查尋作業要點」，增列「失智症走失」類別。	失蹤人口原因別增列「失智症走失」，自 108 年 9 月起(資料期)統計。
108	10	31	為嚴防假訊息干擾選舉，行政院責成檢調機關及警政署主動查察選舉期間的假訊息，調查局與警政署分別成立「影響國安及選舉假訊息處理小組」及「假訊息查處小組」，以維護選舉公正。	108 年警察機關處理違反社會秩序維護法案件計 7,149 件、16,048 人，較上年分別增加 1,774 件 (+33.00%)、3,632 人 (+29.25%)，分別創近 6 年及歷史新高。

年	月	日	項目	統計方式或數據變動情形
109	1	17	刑法第 149、150 條修正並於 109 年 1 月 17 日生效，將「公然聚眾」之要件明定為「於公共場所或公眾得出入之場所聚集 3 人以上」。	109 年少年嫌疑犯涉嫌「妨害秩序」者計 1,026 人較上年 167 人大增 859 人(+514.37%)，警方藉由強勢執法，達到有效壓制聚眾鬥毆。
109	5	22	109 年 5 月 22 日立法院三讀修正通過「槍砲彈藥刀械管制條例」第四條，並於同年 6 月 10 日施行。	8 月 5 日修訂完成「10994-02-02 警察機關查獲槍砲彈藥刀械數量」，並自 109 年 7 月起(資料期)實施，原「土製槍枝」修正為「非制式槍枝」，空氣槍、瓦斯槍由原「土製槍枝」歸類至「其他槍枝」。
109	6	19	「少年事件處理法」修正案於 109 年 6 月 19 日施行，未滿 12 歲兒童觸犯刑罰法律案件，不再移送少年法庭，且不適用「少年事件處理法」處理，回歸兒童及少年福利與權益保障法(兒權法)、國民基本教育及學生輔導機制。	配合「少年事件處理法」修正，兒童全面去刑罰化，兒童嫌疑犯自 109 年 6 月 19 日起不列入統計。

本署編製警政統計刊物系列

雙週報

月報

不定期

· 警政統計通報

· 警政統計月報

· 警政統計名詞定義

年報

· 警政統計重要參考指標

· 警政統計專題分析

· 警政統計年報

· 性別統計

中華民國

警政統計年報

中華民國 109 年

編者：內政部警政署

發行人：陳家欽

發行所：內政部警政署

地址：臺北市中正區忠孝東路 1 段 7 號

網址：<http://www.npa.gov.tw/>

電話：(02)2321-9011 轉 2242~2245

經銷處：國家書店

地址：臺北市中山區松江路 209 號 1 樓

電話：(02)2518-0207

五南文化廣場

地址：臺中市區中山路 6 號 1 樓

電話：(04)2226-0330

印刷者：瑞元印刷有限公司

地址：新北市中和區中山路三段 118-29 號 4 樓

電話：(02)2223-4688

出版日期：中華民國 110 年 5 月

著作財產權人：內政部警政署

本書保留所有權利，欲利用本書部分或全部內容者，需徵求著作財產權人同意或授權。