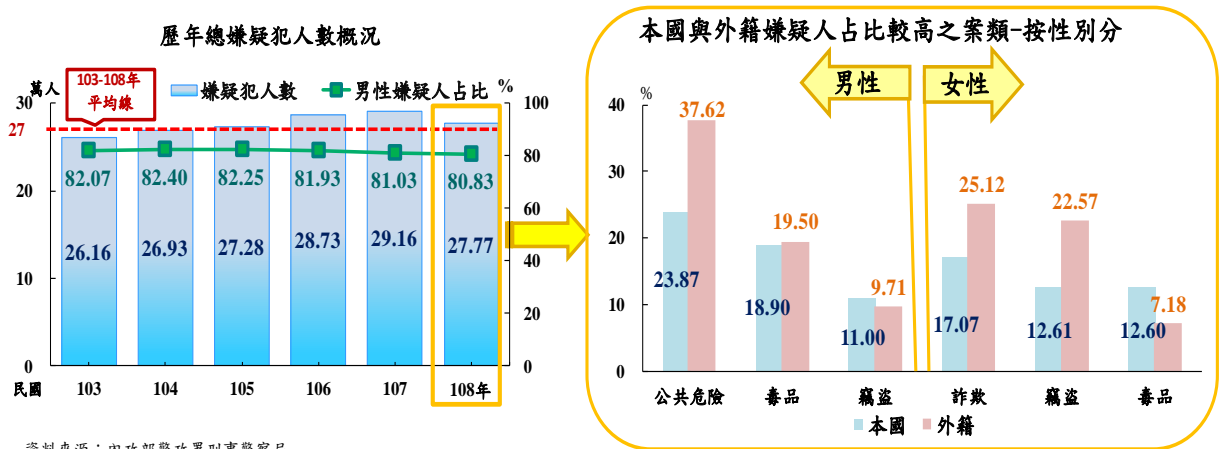


貳、人身安全

一、犯罪概況

103 年至 108 年刑案嫌疑犯人數平均每年約 27 萬人，男性平均約占 8 成 2；108 年主要涉案類型按性別觀察，男性以「公共危險」、「毒品」及「竊盜」較多；女性則以「詐欺」、「竊盜」及「毒品」較多。外籍嫌疑犯男性以「公共危險」及「毒品」為主，女性以「詐欺」及「竊盜」為主。



(一) 近6年來刑案嫌疑犯人數平均每年約27萬人，歷年平均約8成2為男性；
108年男性犯罪人口率為女性的4.28倍。

近 6 年（103-108 年）警察機關查獲刑案嫌疑犯人數由 103 年 26 萬 1,603 人，逐年上升至 107 年 29 萬 1,621 人，108 年下降為 27 萬 7,664 人，平均每年約 27 萬人。

108 年全般刑案查獲嫌疑犯 27 萬 7,664 人，較 103 年增加 6.14%，其中男性嫌疑犯 22 萬 4,434 人，占總嫌疑犯人數 80.83%；每 10 萬人口嫌疑犯人數（犯罪人口率）1,176.74 人，較 103 年增加 58.95 人，男性犯罪人口率 1,916.76 人，女性犯罪人口率 447.80 人；犯罪人口率性比例 428.04，亦即男性為女性之 4.28 倍，各年男女結構變化差異不大，男性約占 8 成 2。（詳表 2-1、2-2 及圖 2-1）

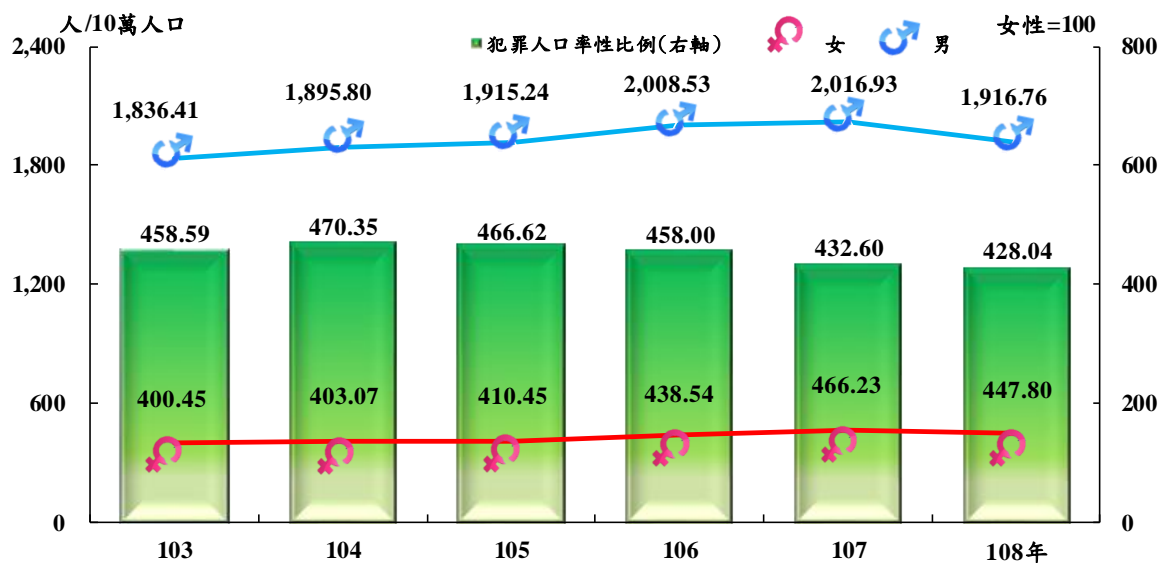
表 2-1 近 6 年全般刑案嫌疑犯概況

| 年別 | 嫌疑犯人數(人) | | | | | 犯罪人口率 (人/10萬人口) | |
|--------|----------------|----------------|--------------|---------------|--------------|--------------------|-----------------|
| | 總計 | 男 | % | 女 | % | | 性別比例 (女=100) |
| 民國103年 | 261,603 | 214,701 | 82.07 | 46,902 | 17.93 | 1,117.79 | 458.59 |
| 民國104年 | 269,296 | 221,904 | 82.40 | 47,392 | 17.60 | 1,147.75 | 470.35 |
| 民國105年 | 272,817 | 224,383 | 82.25 | 48,434 | 17.75 | 1,160.14 | 466.62 |
| 民國106年 | 287,294 | 235,388 | 81.93 | 51,906 | 18.07 | 1,219.65 | 458.00 |
| 民國107年 | 291,621 | 236,308 | 81.03 | 55,313 | 18.97 | 1,236.73 | 432.60 |
| 民國108年 | 277,664 | 224,434 | 80.83 | 53,230 | 19.17 | 1,176.74 | 428.04 |

資料來源：內政部警政署刑事警察局

說明：1.性別比例為每百名女性所當男子數。
2.全般刑案係指全部刑事案件總數。
3.犯罪人口率：每 10 萬人口嫌疑犯人數。

圖 2-1 近 6 年全般刑案犯罪人口率性別比較



資料來源：內政部警政署刑事警察局

(二) 近6年犯罪指標案類男性嫌疑犯人數占男性總嫌疑犯比率約2成5，女性則約為3成2較男性高。

依犯罪案類觀察，犯罪指標案類（係指與治安直接關係之暴力犯罪¹、竊盜、一般恐嚇取財、一般傷害及詐欺案等）嫌疑犯人數占總嫌疑犯比率，近6年男性約占2成5，女性約3成2較男性高；108年男性為2成8、女性為3成6。

¹暴力犯罪包含故意殺人、擄人勒贖、強盜、搶奪、重傷害、重大恐嚇取財及強制性交。

各案類中「暴力犯罪」、「酒後駕車」嫌疑犯人數約有 9 成以上為男性。酒駕公共危險罪於 102 年 6 月修訂刑法降低「酒駕不能安全駕駛標準」，103 年男性「酒後駕車」嫌疑犯突破 6 萬人，其後逐年遞減；女性嫌疑犯則維持在 5,000 至 5,500 人上下。「毒品」嫌疑犯人數近 6 年 8 成 6 為男性，無論男、女嫌疑犯，均逐年上升至 106 年再下降。本部警政署為全力打造無毒新家園，於 105 年 4 月 21 日訂頒「警察機關毒品情資整合計畫」，整合運用毒品情資向上溯源、強力掃蕩與 106 年 5 月 11 日推出「新世代反毒策略」及 107 年 1 月 10 日修訂「警察機關精進緝毒成效工作計畫」並分別於 108 年 3 月 5 日至 19 日及 7 月 22 日至 8 月 5 日，進行第 3 波及第 4 波安居緝毒掃蕩，104 年查獲人數突破 5 萬人並逐年攀升，106 年 6 萬 2,644 人（男性 5 萬 4,295 人、女性 8,349 人）為歷年最高，107 年起轉呈下降趨勢，107 年為 5 萬 9,106 人，108 年續減至 4 萬 9,131 人（男性 4 萬 2,426 人、女性 6,705 人），較 107 年減少 9,975 人（-16.88 %）。（詳表 2-2、表 2-3）

表2-2 近6年刑案嫌疑犯概況－依案類及性別分

單位：人

| 年別 | 總計 | | | 犯罪指標案類 | | | | | | | | | |
|---------------|----------------|----------------|---------------|---------------|--------------|---------------|---------------|--------------|--------------|--------------|-----------|---------------|--------------|
| | 合計 | 男 | 女 | 合計 | | | | | | 暴力犯罪 | | 竊盜 | |
| | | | | 計 | 占總嫌疑犯比率(%) | 男 | 女 | 男性占比 | 女性占比 | 男 | 女 | 男 | 女 |
| 民國103年 | 261,603 | 214,701 | 46,902 | 67,934 | 25.97 | 53,991 | 13,943 | 25.15 | 29.73 | 2,665 | 160 | 27,968 | 6,606 |
| 民國104年 | 269,296 | 221,904 | 47,392 | 68,146 | 25.31 | 53,732 | 14,414 | 24.21 | 30.41 | 2,408 | 114 | 27,603 | 6,310 |
| 民國105年 | 272,817 | 224,383 | 48,434 | 70,273 | 25.76 | 55,312 | 14,961 | 24.65 | 30.89 | 2,085 | 123 | 25,487 | 6,056 |
| 民國106年 | 287,294 | 235,388 | 51,906 | 75,103 | 26.14 | 58,680 | 16,423 | 24.93 | 31.64 | 1,800 | 110 | 25,725 | 6,479 |
| 民國107年 | 291,621 | 236,308 | 55,313 | 78,184 | 26.81 | 60,060 | 18,124 | 25.42 | 32.77 | 1,567 | 99 | 25,164 | 6,864 |
| 民國108年 | 277,664 | 224,434 | 53,230 | 81,763 | 29.45 | 62,706 | 19,057 | 27.94 | 35.80 | 1,381 | 83 | 24,687 | 6,711 |

| 年別 | 犯罪指標案類 | | | | | | 駕駛過失 | | 公共危險 | | | |
|---------------|---------------|--------------|---------------|--------------|------------|------------|---------------|--------------|---------------|--------------|---------------|--------------|
| | 詐欺 | | 一般傷害 | | 一般恐嚇取財 | | 男 | 女 | 男 | 女 | 酒後駕車 | |
| | 男 | 女 | 男 | 女 | 男 | 女 | | | | | 男 | 女 |
| 民國103年 | 10,918 | 4,600 | 11,523 | 2,459 | 917 | 118 | 9,887 | 3,210 | 67,294 | 6,426 | 62,763 | 5,466 |
| 民國104年 | 11,880 | 5,403 | 10,835 | 2,443 | 1,006 | 144 | 9,948 | 3,347 | 63,821 | 6,484 | 59,253 | 5,512 |
| 民國105年 | 14,350 | 5,971 | 12,370 | 2,682 | 1,020 | 129 | 10,279 | 3,444 | 61,095 | 6,559 | 56,533 | 5,510 |
| 民國106年 | 17,239 | 7,091 | 12,813 | 2,629 | 1,103 | 114 | 10,593 | 3,590 | 61,083 | 6,791 | 56,114 | 5,562 |
| 民國107年 | 19,034 | 8,203 | 13,281 | 2,830 | 1,014 | 128 | 11,584 | 3,951 | 58,394 | 6,782 | 53,340 | 5,445 |
| 民國108年 | 20,497 | 9,084 | 15,269 | 3,061 | 872 | 118 | 12,547 | 4,341 | 53,563 | 6,355 | 48,647 | 4,995 |

| 年別 | 一般妨害風化 | | 妨害自由 | | 毒品 | | 賭博 | | 其他 | |
|---------------|--------------|------------|--------------|--------------|---------------|--------------|--------------|--------------|---------------|---------------|
| | 男 | 女 | 男 | 女 | 男 | 女 | 男 | 女 | 男 | 女 |
| 民國103年 | 3,983 | 815 | 4,892 | 1,141 | 35,753 | 5,512 | 7,826 | 3,809 | 31,075 | 12,046 |
| 民國104年 | 4,353 | 874 | 5,260 | 1,160 | 46,446 | 7,176 | 9,412 | 3,954 | 28,932 | 9,983 |
| 民國105年 | 3,975 | 653 | 6,186 | 1,256 | 50,965 | 7,742 | 7,437 | 3,814 | 29,134 | 10,005 |
| 民國106年 | 3,734 | 606 | 7,064 | 1,471 | 54,295 | 8,349 | 7,527 | 3,511 | 32,412 | 11,165 |
| 民國107年 | 3,892 | 557 | 8,109 | 1,622 | 51,212 | 7,894 | 7,374 | 2,614 | 35,683 | 13,769 |
| 民國108年 | 3,709 | 490 | 9,093 | 1,828 | 42,426 | 6,705 | 7,184 | 2,608 | 33,206 | 11,846 |

資料來源：內政部警政署刑事警察局

說明：1.暴力犯罪自 106 年起不含對幼性交。
2.一般妨害風化係指妨害風化及性交猥褻。

(三) 108年嫌疑犯涉案類型，男性前3大犯罪類型為「公共危險」、「毒品」、「竊盜」。女性為「詐欺」（占17.07%）、「竊盜」（占12.61%）、「毒品」（占12.60%），不同性別嫌疑犯涉案類型略有差異。

觀察 108 年嫌疑犯涉案類型，以「公共危險」5 萬 9,918 人（占 21.58 %）最多，「毒品」4 萬 9,131 人（占 17.69%）次之，「竊盜」3 萬 1,398 人（占 11.31%）再次之。

以性別分析，男性嫌疑犯涉案前 3 大犯罪類型為「公共危險」5 萬 3,563 人占 23.87%最多，「毒品」4 萬 2,426 人占 18.90%次之，「竊盜」2 萬 4,687 人占 11.00%再次之；女性嫌疑犯涉案前 3 大類型為「詐欺」9,084 人占 17.07%居首，「竊盜」6,711 人占 12.61%次之，「毒品」6,705 人占 12.60%再次之。

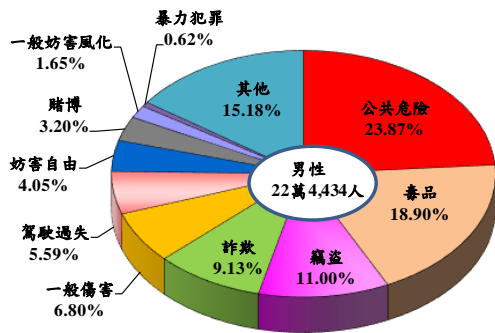
108 年嫌疑犯涉案類型性比例，以「暴力犯罪」1,663.86 最高，「公共危險」842.85 次之，「一般妨害風化」756.94 再次之。（詳表 2-3 及圖 2-2、2-3、2-4）

表 2-3 各案類刑案嫌疑犯性別概況
民國 108 年

| 案類別 | 總計 (人) | 男性 | | | | 女性 | | |
|-----------|----------------|----------------|----|----------------|--------------------|---------------|----|--------------------|
| | | 人數 (人) | 排序 | 占總嫌疑犯 比重(%) | 犯罪人口率 (人/10萬人口) | 人數 (人) | 排序 | 犯罪人口率 (人/10萬人口) |
| 總計 | 277,664 | 224,434 | | 80.83 | 1,916.76 | 53,230 | | 447.80 |
| 暴力犯罪 | 1,464 | 1,381 | 10 | 94.33 | 11.79 | 83 | 10 | 0.70 |
| 竊盜 | 31,398 | 24,687 | 3 | 78.63 | 210.84 | 6,711 | 2 | 56.46 |
| 詐欺 | 29,581 | 20,497 | 4 | 69.29 | 175.05 | 9,084 | 1 | 76.42 |
| 一般妨害風化 | 4,199 | 3,709 | 9 | 88.33 | 31.68 | 490 | 9 | 4.12 |
| 駕駛過失 | 16,888 | 12,547 | 6 | 74.30 | 107.16 | 4,341 | 5 | 36.52 |
| 公共危險 | 59,918 | 53,563 | 1 | 89.39 | 457.45 | 6,355 | 4 | 53.46 |
| 一般傷害 | 18,330 | 15,269 | 5 | 83.30 | 130.40 | 3,061 | 6 | 25.75 |
| 妨害自由 | 10,921 | 9,093 | 7 | 83.26 | 77.66 | 1,828 | 8 | 15.38 |
| 毒品 | 49,131 | 42,426 | 2 | 86.35 | 362.34 | 6,705 | 3 | 56.41 |
| 賭博 | 9,792 | 7,184 | 8 | 73.37 | 61.35 | 2,608 | 7 | 21.94 |
| 其他 | 46,042 | 34,078 | | 74.02 | 291.04 | 11,964 | | 100.65 |

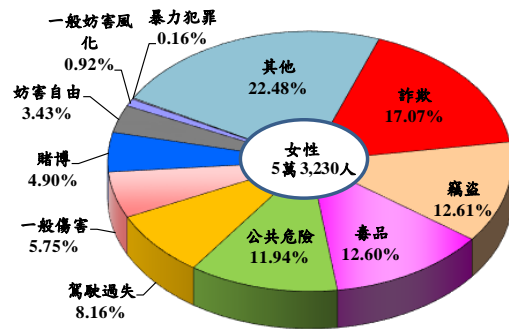
資料來源：內政部警政署刑事警察局
說明：同表 2-2

圖2-2 男性嫌疑犯涉案類型結構
108年



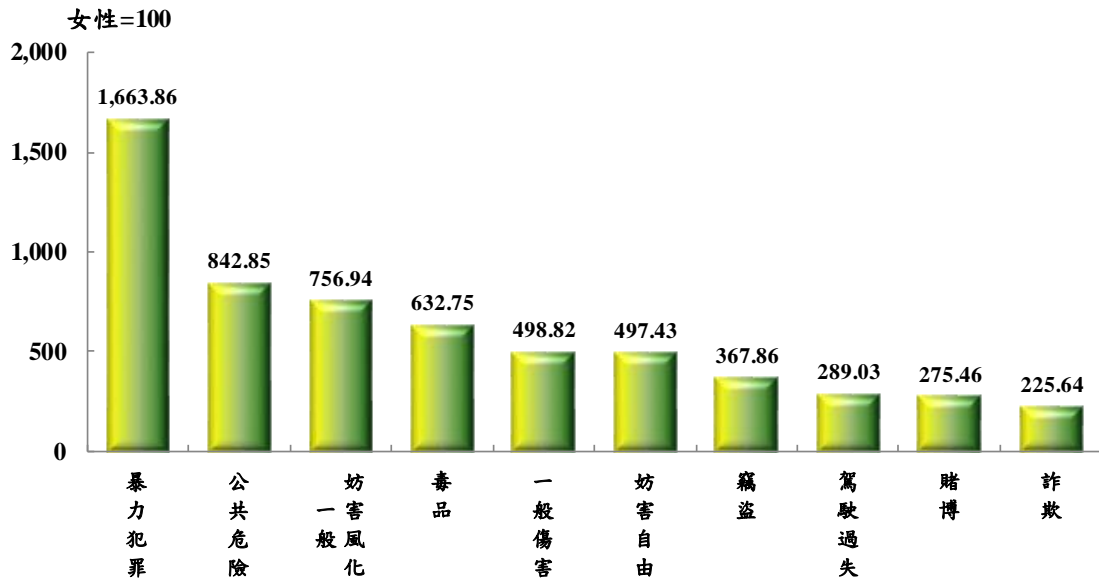
資料來源：內政部警政署刑事警察局
說明：同表2-2

圖2-3 女性嫌疑犯涉案類型結構
108年



資料來源：內政部警政署刑事警察局
說明：同表2-2

圖2-4 嫌疑犯涉案類型性比例
民國 108 年



資料來源：內政部警政署刑事警察局
說明：同表2-2

(四) 108年男性犯罪人口率以青年最高，其次為壯年，中年再次之。涉案類型中，兒童涉「竊盜」最多；少年涉「竊盜」及「詐欺」較多；青年涉「詐欺」及「毒品」較多；壯年、中年涉「毒品」及「公共危險」較多；老年涉「公共危險」及「竊盜」較多。

按年齡層別觀察男性犯罪人口率，108年以青年（18-23歲）2,863.50人最高；其次為壯年（24-39歲）2,818.75人，中年（40-64歲）2,245.34人再次之。若108年與103年男性犯罪人口率比較，除兒童（0-11歲）及

中年（40-64 歲）減少外，其餘為增加，以青年每 10 萬人口增加 792.55 人最多。

108 年男性各年齡層別涉案類型犯罪人口率，兒童涉「竊盜」最多；少年涉「竊盜」及「詐欺」較多；青年涉「詐欺」及「毒品」較多；壯年、中年涉「毒品」及「公共危險」較多；老年涉「公共危險」及「竊盜」較多。（詳表 2-4）

表2-4 全般刑案男性嫌疑犯概況

| 年別/ 案類別 | 兒童 (0-11歲) | | 少年 (12-17歲) | | 青年 (18-23歲) | | 壯年 (24-39歲) | | 中年 (40-64歲) | | 老年 (65歲+) | |
|---------------|---------------|--------------|----------------|-----------------|----------------|-----------------|----------------|-----------------|----------------|-----------------|---------------|---------------|
| | (人) | (人/10萬人口) | (人) | (人/10萬人口) | (人) | (人/10萬人口) | (人) | (人/10萬人口) | (人) | (人/10萬人口) | (人) | (人/10萬人口) |
| 民國103年 | 482 | 37.23 | 9,400 | 1,048.96 | 20,807 | 2,070.96 | 80,159 | 2,712.64 | 95,768 | 2,249.93 | 8,068 | 628.24 |
| 民國104年 | 385 | 30.03 | 9,299 | 1,091.12 | 24,148 | 2,409.43 | 84,076 | 2,855.63 | 96,148 | 2,241.22 | 7,831 | 586.96 |
| 民國105年 | 356 | 27.90 | 8,273 | 1,014.44 | 25,922 | 2,620.25 | 85,107 | 2,920.77 | 96,444 | 2,230.41 | 8,268 | 591.94 |
| 民國106年 | 381 | 30.00 | 9,071 | 1,157.53 | 28,096 | 2,912.20 | 87,432 | 3,036.75 | 101,185 | 2,323.58 | 9,204 | 627.38 |
| 民國107年 | 322 | 25.55 | 7,606 | 1,030.31 | 26,808 | 2,821.08 | 85,692 | 3,008.67 | 104,525 | 2,385.20 | 11,340 | 737.70 |
| 民國108年 | 337 | 27.03 | 8,115 | 1,160.25 | 26,613 | 2,863.50 | 79,176 | 2,818.75 | 99,127 | 2,245.34 | 11,056 | 686.71 |
| 竊 盜 | 167 | 13.40 | 1,592 | 227.62 | 1,922 | 206.80 | 7,978 | 284.02 | 11,330 | 256.64 | 1,696 | 105.34 |
| 暴力犯罪 | 4 | 0.32 | 110 | 15.73 | 380 | 40.89 | 542 | 19.30 | 321 | 7.27 | 24 | 1.49 |
| 詐 欺 | 9 | 0.72 | 1,336 | 191.02 | 5,636 | 606.42 | 9,364 | 333.37 | 3,882 | 87.93 | 270 | 16.77 |
| 一般妨害風化 | 47 | 3.77 | 481 | 68.77 | 732 | 78.76 | 1,289 | 45.89 | 1,019 | 23.08 | 141 | 8.76 |
| 駕駛過失 | 16 | 1.28 | 226 | 32.31 | 1,662 | 178.83 | 3,792 | 135.00 | 5,598 | 126.80 | 1,252 | 77.76 |
| 公共危險 | 5 | 0.40 | 470 | 67.20 | 3,344 | 359.81 | 14,827 | 527.86 | 31,755 | 719.29 | 3,159 | 196.21 |
| 一般傷害 | 45 | 3.61 | 1,171 | 167.42 | 2,537 | 272.98 | 4,977 | 177.19 | 5,787 | 131.08 | 751 | 46.65 |
| 妨害自由 | 2 | 0.16 | 340 | 48.61 | 1,358 | 146.12 | 3,357 | 119.51 | 3,588 | 81.27 | 448 | 27.83 |
| 毒 品 | 2 | 0.16 | 793 | 113.38 | 4,062 | 437.06 | 18,246 | 649.58 | 18,975 | 429.81 | 345 | 21.43 |
| 賭 博 | - | - | 76 | 10.87 | 728 | 78.33 | 2,292 | 81.60 | 3,056 | 69.22 | 1,032 | 64.10 |
| 其 他 | 40 | 3.21 | 1,520 | 217.32 | 4,252 | 457.51 | 12,512 | 445.44 | 13,816 | 312.95 | 1,938 | 120.37 |

資料來源：內政部警政署刑事警察局

- 說 明：1.犯罪人口率：每 10 萬人口嫌疑犯人數。
2.本表不含年齡不詳人數。
3.同表 2-2。

(五) 108 年女性犯罪人口率以壯年最高，青年次之。涉案類型中，兒童涉「竊盜」最多；少年涉「詐欺」及「竊盜」較多；青年涉「詐欺」最多；壯年涉「詐欺」及「毒品」較多；中年涉「公共危險」及「竊盜」較多；老年涉「竊盜」最多。

按年齡層別觀察女性犯罪人口率（每 10 萬該年齡層女性人口嫌疑犯人數），108 年以壯年（24-39 歲）725.65 人最高；青年（18-23 歲）680.09

人次之。與 103 年比較，除兒童每 10 萬人口減少 0.1 人外，其餘年齡層均為增加，以青年增加 183.22 人最多。

108 年女性各年齡層別涉案類型犯罪人口率，兒童涉「竊盜」最多；少年涉「詐欺」及「竊盜」較多；青年涉「詐欺」最多；壯年涉「詐欺」及「毒品」較多；中年涉「公共危險」及「竊盜」較多；老年涉「竊盜」最多。(詳表 2-5)

表2-5 全般刑案女性嫌疑犯概況

| 年別 / 案類別 | 兒童 (0-11歲) | | 少年 (12-17歲) | | 青年 (18-23歲) | | 壯年 (24-39歲) | | 中年 (40-64歲) | | 老年 (65歲+) | |
|---------------|------------|-----------------|--------------|-----------------|--------------|-----------------|---------------|-----------------|---------------|-----------------|--------------|-----------------|
| | (人) | 犯罪人口率 (人/10萬人口) | (人) | 犯罪人口率 (人/10萬人口) | (人) | 犯罪人口率 (人/10萬人口) | (人) | 犯罪人口率 (人/10萬人口) | (人) | 犯罪人口率 (人/10萬人口) | (人) | 犯罪人口率 (人/10萬人口) |
| 民國103年 | 97 | 8.15 | 1,569 | 190.53 | 4,610 | 496.87 | 17,998 | 614.00 | 19,942 | 456.06 | 2,677 | 182.44 |
| 民國104年 | 93 | 7.88 | 1,703 | 217.84 | 5,136 | 554.05 | 18,991 | 652.96 | 19,078 | 431.55 | 2,386 | 154.99 |
| 民國105年 | 84 | 7.14 | 1,502 | 201.23 | 5,170 | 564.20 | 19,553 | 682.12 | 19,501 | 436.43 | 2,620 | 161.17 |
| 民國106年 | 67 | 5.71 | 1,428 | 199.28 | 5,753 | 644.06 | 20,635 | 731.46 | 20,959 | 464.55 | 3,057 | 177.73 |
| 民國107年 | 61 | 5.23 | 1,287 | 190.63 | 5,877 | 669.14 | 20,918 | 752.74 | 23,102 | 507.53 | 4,066 | 224.20 |
| 民國108年 | 93 | 8.05 | 1,326 | 207.55 | 5,834 | 680.09 | 19,803 | 725.65 | 22,514 | 489.92 | 3,658 | 191.48 |
| 竊盜 | 53 | 4.59 | 246 | 38.50 | 352 | 41.03 | 1,781 | 65.26 | 3,210 | 69.85 | 1,069 | 55.96 |
| 暴力犯罪 | - | - | 9 | 1.41 | 20 | 2.33 | 15 | 0.55 | 37 | 0.81 | 2 | 0.10 |
| 詐欺 | 5 | 0.43 | 292 | 45.70 | 2,049 | 238.86 | 4,330 | 158.67 | 2,257 | 49.11 | 151 | 7.90 |
| 一般妨害風化 | 6 | 0.52 | 31 | 4.85 | 24 | 2.80 | 157 | 5.75 | 247 | 5.37 | 24 | 1.26 |
| 駕駛過失 | 4 | 0.35 | 57 | 8.92 | 557 | 64.93 | 1,288 | 47.20 | 2,075 | 45.15 | 360 | 18.84 |
| 公共危險 | - | - | 92 | 14.40 | 602 | 70.18 | 2,070 | 75.85 | 3,214 | 69.94 | 377 | 19.73 |
| 一般傷害 | 8 | 0.69 | 112 | 17.53 | 244 | 28.44 | 1,025 | 37.56 | 1,438 | 31.29 | 234 | 12.25 |
| 妨害自由 | 3 | 0.26 | 31 | 4.85 | 144 | 16.79 | 542 | 19.86 | 973 | 21.17 | 135 | 7.07 |
| 毒品 | 1 | 0.09 | 147 | 23.01 | 674 | 78.57 | 3,504 | 128.40 | 2,343 | 50.99 | 35 | 1.83 |
| 賭博 | - | - | 5 | 0.78 | 168 | 19.58 | 565 | 20.70 | 1,409 | 30.66 | 461 | 24.13 |
| 其他 | 13 | 1.13 | 304 | 47.58 | 1,000 | 116.57 | 4,526 | 165.85 | 5,311 | 115.57 | 810 | 42.40 |

資料來源：內政部警政署刑事警察局
說明：同表 2-4

(六) 外籍嫌疑犯人數自 103 年起逐年上升至 108 年為 4,253 人，男性占比介於 7 成至 8 成間；按國籍別觀察，以越南籍最多；涉案類型則以「公共危險」、「毒品」、「詐欺」及「竊盜」為主，其中男性嫌疑犯以「公共危險」及「毒品」為主，女性嫌疑犯以「詐欺」及「竊盜」為主。

近 6 年 (103-108 年) 警察機關查獲刑案外籍嫌疑犯人數自 103 年之 1,898 人逐年遞增。男性結構比率由 103 年 70.86% 增至 107 年 80.74%，108 年下降至 79.68%。

108 年全般刑案查獲外籍嫌疑犯 4,253 人，較 103 年 1,898 人增加 124.08%（犯罪人口率增加 222.20 人）。其中男性嫌疑犯 3,389 人，占總嫌疑犯人數 79.68%；男性犯罪人口率（每 10 萬男性外僑居留人口外籍嫌疑犯人數）950.87 人，女性犯罪人口率 207.92 人；犯罪人口率性別比例 457.34，即男性為女性之 4.57 倍（詳表 2-6 及圖 2-5）。

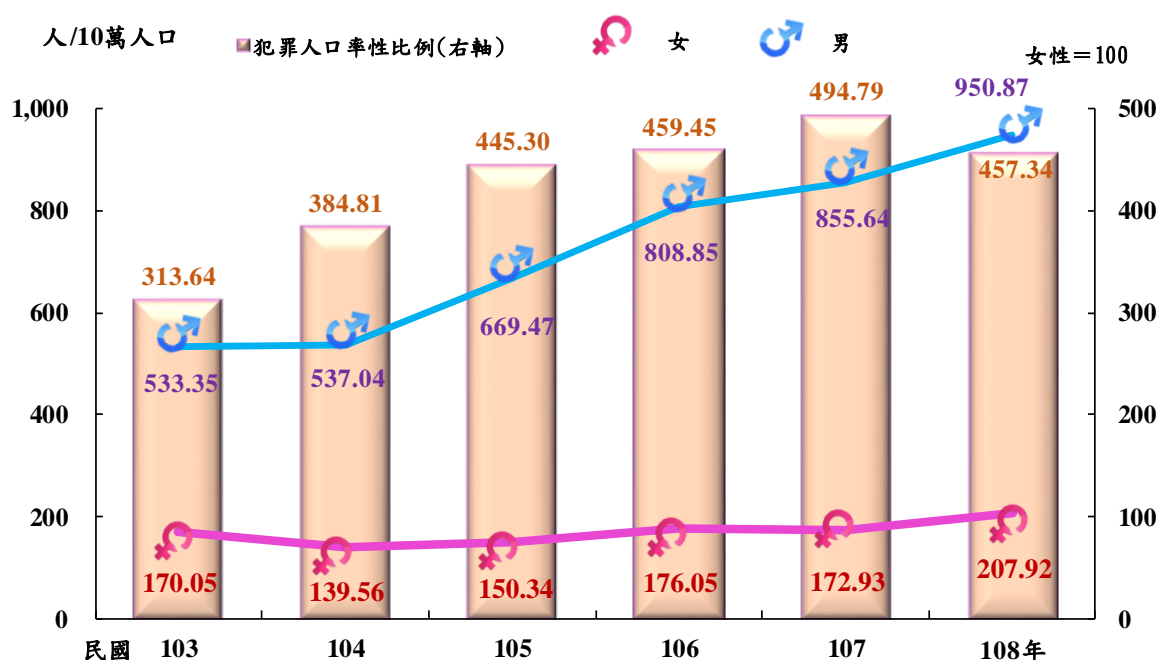
表 2-6 近 6 年全般刑案外籍嫌疑犯概況

| 年別 | 嫌疑犯人數(人) | | | | 犯罪人口率 (人/10萬人口) | | | |
|--------|----------|-------|-------|-----|--------------------|--------|--------|-----------------|
| | 總計 | 男 | % | 女 | % | 男 | 女 | 性別比例 (女=100) |
| 民國103年 | 1,898 | 1,345 | 70.86 | 553 | 29.14 | 328.73 | 170.05 | 313.64 |
| 民國104年 | 2,005 | 1,514 | 75.51 | 491 | 24.49 | 316.38 | 139.56 | 384.81 |
| 民國105年 | 2,504 | 1,960 | 78.27 | 544 | 21.73 | 382.52 | 150.34 | 445.30 |
| 民國106年 | 3,206 | 2,535 | 79.07 | 671 | 20.93 | 461.59 | 176.05 | 459.45 |
| 民國107年 | 3,588 | 2,897 | 80.74 | 691 | 19.26 | 486.07 | 172.93 | 494.79 |
| 民國108年 | 4,253 | 3,389 | 79.68 | 864 | 20.32 | 550.93 | 207.92 | 457.34 |

資料來源：內政部警政署刑事警察局

說明：犯罪人口率：每 10 萬外僑居留人口外籍嫌疑犯人數。

圖 2-5 近 6 年全般刑案外籍嫌疑犯犯罪人口率性別比較



資料來源：內政部警政署刑事警察局

108 年全般刑案查獲外籍嫌疑犯 4,253 人，按國籍別觀察，以越南籍 2,020 人（占 47.50%）最多，泰國籍 674 人（占 15.85%）次之，印尼籍 540 人（占 12.70%）再次之；與上年比較，亦以越南籍增加 407 人（+25.23%）最多，印尼籍增加 183 人（+51.26%）居次；按區域別觀察，

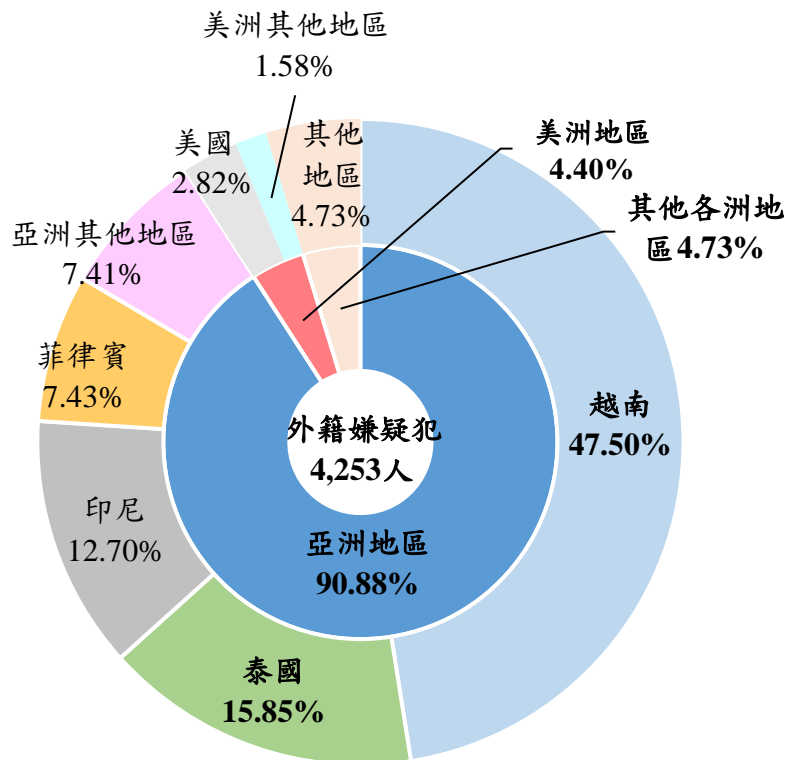
以亞洲地區 3,865 人（占 90.88%）最多，其次為美洲地區 187 人（占 4.40%）。（詳表 2-7 及圖 2-6）。

表2-7 近6年全般刑案外籍嫌疑犯國籍別概況

| 年別 | 總計 | 越南 | | 泰國 | | 印尼 | | 菲律賓 | 美國 | 馬來西亞 | 日本 | 其他 | |
|---------------|--------------|--------------|--------------|------------|--------------|------------|--------------|------------|------------|------------|-----------|------------|-------|
| | | 占比(%) | 占比(%) | 占比(%) | 占比(%) | | | | | | | | |
| 民國103年 | 1,898 | 726 | 38.25 | 300 | 15.81 | 268 | 14.12 | 146 | 104 | 49 | 47 | 258 | |
| 民國104年 | 2,005 | 735 | 36.66 | 417 | 20.80 | 244 | 12.17 | 133 | 105 | 82 | 48 | 241 | |
| 民國105年 | 2,504 | 966 | 38.58 | 463 | 18.49 | 254 | 10.14 | 205 | 123 | 66 | 55 | 372 | |
| 民國106年 | 3,206 | 1,495 | 46.63 | 585 | 18.25 | 324 | 10.11 | 224 | 83 | 79 | 59 | 357 | |
| 民國107年 | 3,588 | 1,613 | 44.96 | 659 | 18.37 | 357 | 9.95 | 269 | 123 | 175 | 56 | 336 | |
| 民國108年 | 4,253 | 2,020 | 47.50 | 674 | 15.85 | 540 | 12.70 | 316 | 120 | 125 | 46 | 412 | |
| 與上年 比較 | 增減數 (百分點) | 665 | 407 | (2.54) | 15 | (-2.52) | 183 | (2.75) | 47 | -3 | -50 | -10 | 76 |
| | 增減率(%) | 18.53 | 25.23 | - | 2.28 | - | 51.26 | - | 17.47 | -2.44 | -28.57 | -17.86 | 22.62 |

資料來源：內政部警政署刑事警察局

圖2-6 全般刑案外籍嫌疑犯國籍別概況
108年



資料來源：內政部警政署刑事警察局

觀察 108 年外籍嫌疑犯涉案類型，以「公共危險」1,335 人（占 31.39%）最多，「毒品」723 人（占 17.00%）次之，「詐欺」529 人（占 12.44%）及「竊盜」524 人（占 12.32%）再次之。

以性別分析，男性嫌疑犯涉案前 5 大類型為「公共危險」1,275 人占 37.62%最多，「毒品」661 人占 19.50%次之，其餘依序為「竊盜」（占 9.71%）、「詐欺」（占 9.21%）、「一般傷害」（占 4.34%）。女性嫌疑犯涉案前 5 大類型為「詐欺」217 人占 25.12%居首，「竊盜」195 人占 22.57%次之，其餘依序為「毒品」（占 7.18%）、「公共危險」（占 6.94%）、「一般傷害」（占 5.90%）。（詳表 2-8）

**表 2-8 各案類刑案外籍嫌疑犯性別概況
民國 108 年**

| 案類別 | 總計 (人) | 男性 | | | | 女性 | | |
|------------|--------------|--------------|----|----------------|--------------------|------------|----|--------------------|
| | | 人數 (人) | 排序 | 占總嫌疑 犯比重(%) | 犯罪人口率 (人/10萬人口) | 人數 (人) | 排序 | 犯罪人口率 (人/10萬人口) |
| 總 計 | 4,253 | 3,389 | | 79.68 | 950.87 | 864 | | 207.92 |
| 暴力犯罪 | 34 | 34 | 10 | 100.00 | 9.54 | - | 10 | - |
| 竊 盜 | 524 | 329 | 3 | 62.79 | 92.31 | 195 | 2 | 46.93 |
| 詐 欺 | 529 | 312 | 4 | 58.98 | 87.54 | 217 | 1 | 52.22 |
| 一般妨害風化 | 89 | 65 | 6 | 73.03 | 18.24 | 24 | 8 | 5.78 |
| 駕駛過失 | 90 | 60 | 7 | 66.67 | 16.83 | 30 | 7 | 7.22 |
| 公共危險 | 1,335 | 1,275 | 1 | 95.51 | 357.73 | 60 | 4 | 14.44 |
| 一般傷害 | 198 | 147 | 5 | 74.24 | 41.24 | 51 | 5 | 12.27 |
| 侵 占 | 90 | 46 | 9 | 51.11 | 12.91 | 44 | 6 | 10.59 |
| 毒 品 | 723 | 661 | 2 | 91.42 | 185.46 | 62 | 3 | 14.92 |
| 違反入出國及移民法 | 80 | 56 | 8 | 70.00 | 15.71 | 24 | 8 | 5.78 |
| 其 他 | 561 | 404 | | 72.01 | 113.35 | 157 | | 37.78 |

資料來源：內政部警政署刑事警察局
說 明：同表 2-2

(七) 結論

103-108 年刑案嫌疑犯人數平均每年約 27 萬人；男性平均約占 8 成 2。108 年男性嫌疑犯占總嫌疑犯人數之 80.83%，男性犯罪人口率為女性的 4.28 倍。

108 年嫌疑犯涉案類型以「公共危險」5 萬 9,918 人（占 21.58%）及「毒品」4 萬 9,131 人（占 17.69%）較多，由性別分析，男性嫌疑犯涉案以「公共危險」占 23.87%最多，女性嫌疑犯涉案則以「詐欺」占 17.07%最多。在公共危險罪方面，警察機關以「零容忍」標準嚴正執行酒駕大執法，深化民眾「酒後不開車」之觀念下，逐漸發揮遏阻效果，至 107 年酒後駕車男、女性嫌疑犯人數均下降。另為強力掃盪痛打毒品，108 年分別於 3 月 5 日至 19 日及 7 月 22 日至 8 月 5 日，進行第 3 波及第 4 波安居緝毒掃蕩。聯合檢警等 6 大系統共同以強力的掃蕩作為，查緝社區毒

品網絡、製造毒品工廠，並在邊境嚴厲打擊走私毒品，對重大毒品案件，確實追本溯源，查扣犯罪所得及工具，另輔以緝後的社區溫暖關懷、宣導、追蹤，讓社會大眾瞭解政府的防制毒品政策和掃毒決心，使民眾擁有真正的安心與放心。

108年按年齡層別、性別及涉案類型觀察，男性涉案類型較為分散，兒童涉「竊盜」最多；少年涉「竊盜」及「詐欺」較多；青年涉「詐欺」及「毒品」較多；壯年、中年涉「毒品」及「公共危險」較多；老年涉「公共危險」及「竊盜」較多。女性兒童涉「竊盜」最多；少年涉「詐欺」及「竊盜」較多；青年涉「詐欺」最多；壯年涉「詐欺」及「毒品」較多；中年涉「公共危險」及「竊盜」較多；老年涉「竊盜」最多。

近6年來外籍嫌疑犯男性占比介於7成至8成間；108年男性犯罪人口率為女性的4.57倍；按國籍別觀察，以越南籍最多；涉案類型則以「公共危險」、「毒品」、「詐欺」及「竊盜」較多。以性別分析，男性嫌疑犯以「公共危險」及「毒品」為主，女性嫌疑犯以「詐欺」及「竊盜」為主。

本部警政署當前施政目標，除精進治安工作外，將掃蕩黑道幫派、查緝毒品及打擊詐騙列為重點工作，解決潛藏共構問題，有效嚇阻犯罪，並透過分析各年齡層性別嫌疑犯與犯罪態樣瞭解犯罪概況，作為訂定防制策略之參考。例如為有效降低少年涉毒案件，策定「警察機關精進緝毒成效工作計畫」並將「查緝少年藥頭」列為重點評核項目，針對學校通報學生涉毒案件以及查獲少年涉毒案件，積極蒐集事證追查供毒者到案，並報請檢察官指揮偵辦，完備羈押要件，積極向上溯源追查供毒藥頭，同時加強新興毒品宣導，使其遠離毒害；為防止少年被詐騙集團利用，擴大預防少年犯罪宣導及配合教育局校園法治教育宣導，增加學生法治觀念，減少其淪為詐欺車手之機率，加強防制幫派與毒品入侵校園，保護少年安全；執行警勤區訪查任務加強訪視獨居老人，結合轄區內公益團體進行愛心活動，藉此減少老人犯罪發生。為有效嚇阻犯罪，警政署將逐步充實各項情資資料庫，建置案件管理系統，運用大數據與網路科技工具，整合情資，深入追查，刨根溯源，瓦解犯罪結構，以改善整體治安。