

警政統計通報

(114 年第 48 週)

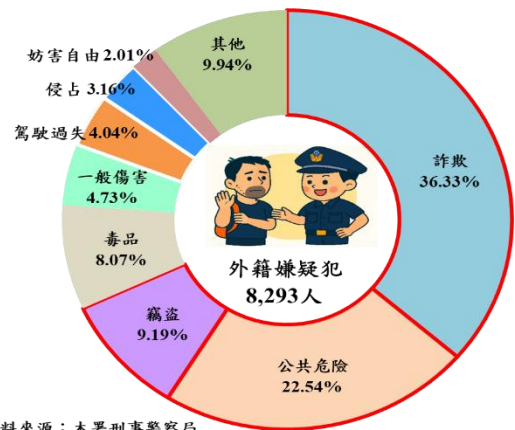
警政署統計室
114 年 11 月 26 日

114 年前 3 季外籍嫌疑犯 8,293 人，涉詐欺、公共危險及竊盜案合占 6 成 8

◎114 年前 3 季在臺犯罪外籍嫌疑犯計 8,293 人，以涉「詐欺」案 3,013 人（占 36.33%）最多，「公共危險」案 1,869 人（占 22.54%）次之，「竊盜」案 762 人（占 9.19%）再次之。

◎114 年前 3 季在臺犯罪外籍嫌疑犯男性計 6,427 人（占 77.50%），女性 1,866 人（占 22.50%）；以亞洲地區 7,909 人（占 95.37%）為大宗，美洲地區及其他地區（歐洲、非洲等）皆為 192 人（分占 2.32%）次之。

在臺犯罪外籍嫌疑犯人數-依案類別分
114 年前 3 季



資料來源：本署刑事警察局
說明：插圖為AI生成。

本署積極掌握外籍人士在臺犯罪成因及模式，關注其犯罪動態情勢，以強化相關防制機制及應處作為。茲就 114 年前 3 季及近 4 季¹在臺犯罪外籍嫌疑犯人數概況簡析如下：

一、114 年前 3 季在臺犯罪外籍嫌疑犯人數概況

(一)外籍嫌疑犯以涉「詐欺」案占 36.33%最多：

114 年前 3 季（以下稱本期）查獲在臺犯罪外籍嫌疑犯計 8,293 人。依案類別分析，「詐欺」案 3,013 人（占 36.33%）最多，「公共危險」案 1,869 人（占 22.54%）居第 2，絕大多數為服用酒類駕駛而觸法，「竊盜」案 762 人（占 9.19%）居第 3，「毒品」及「一般傷害」案分別為 669 人（占 8.07%）及 392 人（占 4.73%）居第 4、5 位。

(二)男、女性外籍嫌疑犯皆以涉「詐欺」案最多：

本期查獲男性外籍嫌疑犯計 6,427 人（占 77.50%），涉案類型以「詐欺」案 2,072 人（占 32.24%）最多、「公共危險」案 1,780 人（占 27.70%）次之，「毒品」案 591 人（占 9.20%）居第 3 位；女性外籍嫌疑犯計 1,866 人（占 22.50%），涉案類型以「詐欺」案 941 人（占 50.43%）最多，

¹ 為符合實際治安現況，自 113 年 9 月起，本署「精進刑案統計數據」系統介接整合，案件數認定原則改變（從「1 案 1 件」改為「1 被害人 1 件」），故本文不與上年同期（113 年前 3 季）比較，僅就近 4 季（113 年第 4 季至 114 年第 3 季）資料作探討。

「竊盜」案 237 人（占 12.70%）次之。

(三)外籍嫌疑犯以亞洲地區占 9 成 5 為大宗：

本期查獲外籍嫌疑犯以亞洲地區 7,909 人（占 95.37%）為大宗，其中越南籍 3,991 人（占 48.12%）最多，印尼籍 1,009 人（占 12.17%）次之，泰國籍 1,004 人（占 12.11%）再次之；美洲地區及其他地區（歐洲、非洲等）皆為 192 人（分占 2.32%）。

二、近 4 季（113 年第 4 季至 114 年第 3 季）在臺犯罪外籍嫌疑犯人數分析

(一)近 4 季外籍嫌疑犯人數呈逐季緩增：

近 4 季警察機關查獲外籍嫌疑犯人數，自 113 年第 4 季 2,619 人逐季緩增至 114 年第 3 季 2,855 人，增加 236 人（+9.01%），其中以涉「公共危險」案增加 74 人最多，「竊盜」案增加 44 人次之。涉「詐欺」案人數，以 114 年第 1 季 1,088 人最多，逐季緩減至 114 年第 3 季 959 人，減少 129 人（-11.86%）。

(二)越南籍占比逐季遞減，馬來西亞籍增幅較大：

按國籍別觀察，以越南籍平均每季查獲 1,347 人占 4 成 9 最多，泰國籍 329 人、印尼籍 327 人，分占 1 成 2 居次。越南籍占比呈逐季遞減，自 113 年第 4 季 1,398 人（占 53.38%）降至 114 年第 3 季 1,314 人（占 46.02%）；馬來西亞籍則增幅較大，114 年第 3 季查獲 417 人較 113 年第 4 季 216 人，增加 201 人（+93.06%），其中以涉「詐欺」案人數增加較多。

本期外籍嫌疑犯以涉詐欺案最多，本署為防範外籍人士誤入詐騙陷阱，強化其法治觀念與自我保護意識，製作「外籍人士反詐騙宣導簡報」多國語言版本，以淺顯易懂案例說明，外籍人士當詐欺車手或提供人頭帳戶的嚴重後果。另為防止外籍人士帳戶遭詐團利用，作為詐欺洗錢工具，行政院打擊詐欺指揮中心積極督導法務部、內政部、勞動部、金融監督管理委員會、個人資料保護法籌備處等跨部會研商，藉由跨部會的系統聯結，減少外籍人士成為詐團收取人頭帳戶的標的，如發現帳戶金流異常，即可凍結帳戶，強化金融帳戶風控，掃除治安死角。

為強化國際警政合作與交流，政府辦理「2025 國際警察合作論壇－打擊跨境犯罪研討會」，議題涵蓋「電信詐欺及人口販運」、「非法金流及洗錢」、「網路犯罪」及「毒品犯罪」等面向。臺灣在情報共享、逃犯追緝及技術交流等面向，持續深化跨國協作，推動更完善防制機制，讓臺灣經驗與國際接軌，確保民眾生命財產安全。

表 1 近 4 季在臺犯罪外籍嫌疑犯人數—按案類別分

單位：人

季別	總計	暴力 犯罪	竊盜	詐欺	一般 妨害 風化	駕駛 過失	公共 危險	一般 傷害	侵占	毒品	妨害 自由	其他	
113年第4季	2,619	9	225	977	24	92	561	143	97	250	52	189	
114年前3季	8,293	14	762	3,013	83	335	1,869	392	262	669	167	727	
114年第1季	2,644	7	238	1,088	29	100	532	107	87	219	51	186	
114年第2季	2,794	2	255	966	24	124	702	138	81	215	54	233	
114年第3季	2,855	5	269	959	30	111	635	147	94	235	62	308	
114年第3季 較 113年第4季	增減數	236	-4	44	-18	6	19	74	4	-3	-15	10	119
	增減%	9.01	-44.44	19.56	-1.84	25.00	20.65	13.19	2.80	-3.09	-6.00	19.23	62.96

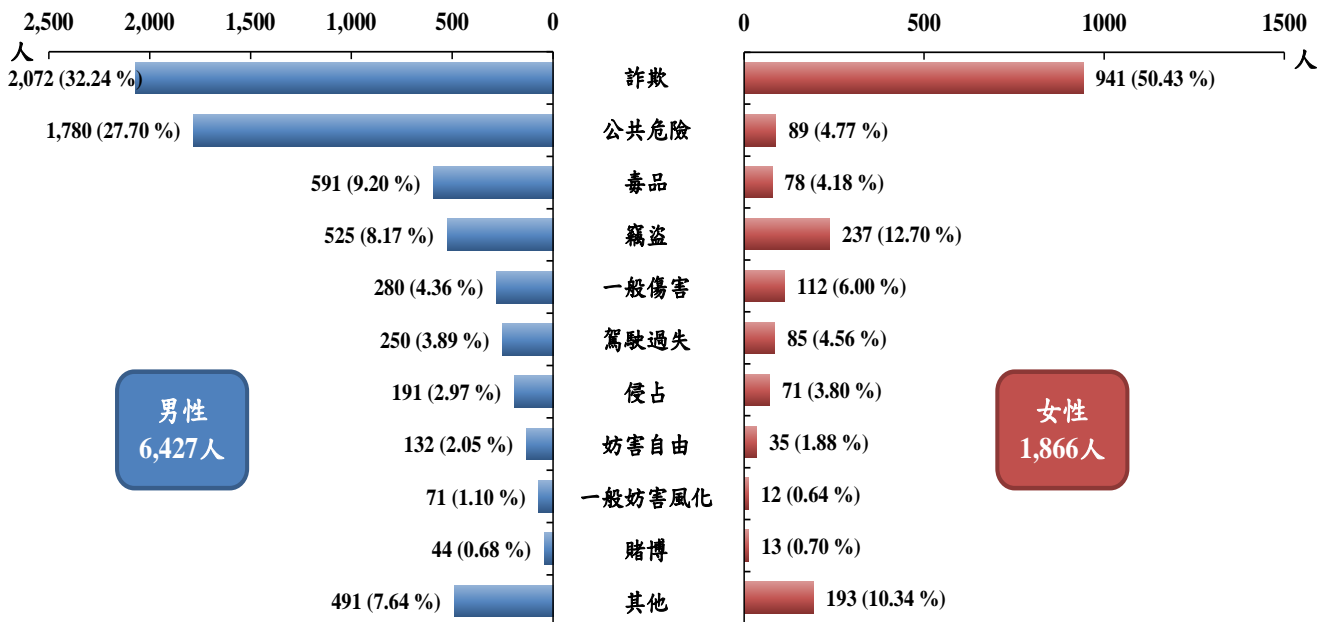
資料來源：本署刑事警察局。

說明：1.暴力犯罪包含故意殺人、擄人勒贖、強盜、搶奪、重傷害、重大恐嚇取財及強制性交。

2.一般妨害風化係指妨害風化及性交猥褻。

3.114年前3季資料為初步數。

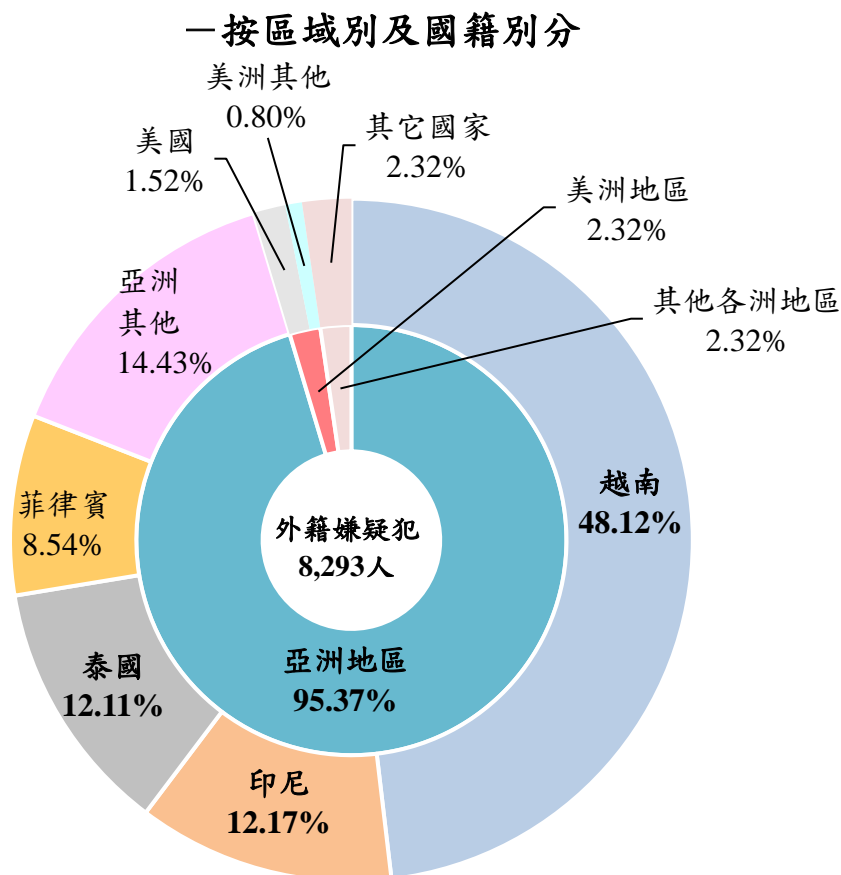
圖 1 114 年前 3 季在臺犯罪外籍嫌疑犯人數
—按性別及案類別分



資料來源：本署刑事警察局。

說明：同表1。

圖 2 114 年前 3 季在臺犯罪外籍嫌疑犯人數



資料來源：本署刑事警察局。

說明：占比採四捨五入計列，故細項加總與總數未必一致。

表 2 近 4 季在臺犯罪外籍嫌疑犯人數—按國籍別分

單位：人

季別	總計	越南		泰國		印尼		菲律賓	美國	馬來 西亞	日本	其他
		人數	占比(%)	人數	占比(%)	人數	占比(%)					
113年第4季	2,619	1,398	53.38	311	11.87	297	11.34	206	40	216	21	130
114年前3季	8,293	3,991	48.12	1,004	12.11	1,009	12.17	708	126	904	64	487
114年第1季	2,644	1,314	49.70	324	12.25	349	13.20	216	38	246	19	138
114年第2季	2,794	1,363	48.78	321	11.49	369	13.21	246	49	241	19	186
114年第3季	2,855	1,314	46.02	359	12.57	291	10.19	246	39	417	26	163
114年第3季 較 113年第4季	增減數 (百分點)	236	-84 (-7.36)	48	(0.70)	-6	(-1.15)	40	-1	201	5	33
	增減%	9.01	-6.01	-	15.43	-	-2.02	-	19.42	-2.50	93.06	23.81

資料來源：本署刑事警察局。