

# 警政統計通報

(114年第42週)

警政署統計室

114年10月15日

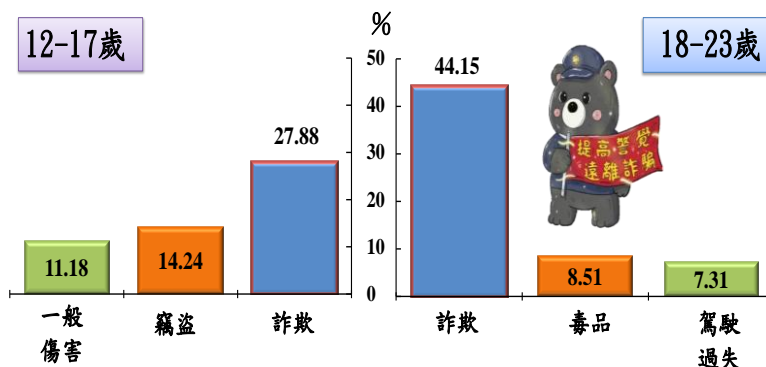
**114年1月-8月查獲青少年嫌疑犯近4.5萬人，以涉「詐欺」案占4成最多**

◎114年1月-8月警察機關查獲青少年嫌疑犯4萬4,527人，占總嫌疑犯15.40%，其中12-17歲嫌疑犯1萬556人，18-23歲嫌疑犯3萬3,971人，均以男性居多，占7成6以上。

◎12-17歲嫌疑犯涉「詐欺」案占27.88%最多，「竊盜」案占14.24%次之；18-23歲嫌疑犯涉「詐欺」案占44.15%最多，「毒品」案占8.51%次之。

◎青少年嫌疑犯涉「詐欺」案計1萬7,942人，其中以擔任車手占4成6最多，「自願性人頭帳戶」占3成8次之。

114年1月-8月青少年嫌疑犯前3大涉案類型



資料來源：本署刑事警察局。  
說明：青少年範圍為12-23歲者。

12-23歲（以下簡稱青少年）是人格發展的關鍵時期，這個年齡段的青少年面臨著生理、心理和社會的多重挑戰，尤其容易受到家庭環境、同儕壓力、社會經濟狀況等因素的影響，誤入歧途，涉入犯罪行為。如何防制其偏差，甚至犯罪行為，使其有健康、良善之成長環境，為本署歷來施政重點。茲就114年1月-8月青少年犯罪概況簡析如下：

一、114年1月-8月查獲青少年嫌疑犯占總嫌疑犯比重15.40%：

114年1月-8月（以下稱本期<sup>1</sup>）警察機關查獲青少年嫌疑犯**4萬4,527人**，占總嫌疑犯**15.40%**，其中12-17歲嫌疑犯**1萬556人**，占總嫌疑犯**3.65%**，18-23歲嫌疑犯**3萬3,971人**，占總嫌疑犯**11.75%**。依性別觀察，男性嫌疑犯占**77.74%**，女性占**22.26%**。青少年犯罪人口率每10萬人口**1,749.03人**，其中12-17歲875.69人，18-23歲2,534.45人。

二、本期查獲青少年犯罪類型

（一）12-17歲男、女性均以涉「詐欺」案最多，「竊盜」案次之：

12-17歲嫌疑犯以涉「詐欺」案**2,943人**（占**27.88%**）最多，其中查獲擔任車手**1,846人**占詐欺案比重**62.73%**，「竊盜」案**1,503人**（占**14.24%**）

<sup>1</sup> 為符合實際治安現況，自113年9月起，本署「精進刑案統計數據」系統介接整合，案件數認定原則改變，故本文不與上年同期（113年1月-8月）比較。

次之，「一般傷害」案 1,180 人(占 11.18%)再次之。依性別分，**男性**前 3 大依序為「**詐欺**」案 **2,365 人**(占 **27.74%**)、「竊盜」案 1,202 人(占 14.10%)及「一般傷害」案 1,013 人(占 11.88%)；**女性**前 3 大依序為「**詐欺**」案 **578 人**(占 **28.47%**)、「竊盜」案 301 人(占 14.83%)及「毒品」案 203 人(占 10.00%)。

(二)18-23 歲以涉「詐欺」案占 44.15%最多，「毒品」案占 8.51%次之：

18-23 歲嫌疑犯以涉「詐欺」案 **14,999 人**(占 **44.15%**)最多，其中查獲擔任車手 **6,490 人**(占詐欺案比重 43.27%)，「毒品」案 **2,892 人**(占 **8.51%**)次之，「駕駛過失」案 2,484 人(占 7.31%)再次之。依性別分，**男性**前 3 大依序為「**詐欺**」案 **1 萬 742 人**(占 **41.17%**)、「毒品」案 2,489 人(占 9.54%)及「駕駛過失」案 1,798 人(占 6.89%)；**女性**前 3 大依序為「**詐欺**」案 **4,257 人**(占 **54.02%**)、「駕駛過失」案 686 人(占 8.71%)及「竊盜」案 429 人(占 5.44%)。

三、青少年涉入詐欺角色以擔任「車手」最多，「自願性人頭帳戶」次之：

本期查獲青少年詐欺嫌疑犯 1 萬 7,942 人，其中擔任車手計有 8,336 人占 46.46%。依年齡別觀察詐欺角色，**12-17 歲**以擔任「**車手**」占 **62.69%**最多，「自願性人頭帳戶」占 22.49%次之，「收簿手」占 4.04%再次之；**18-23 歲**亦以擔任「**車手**」占 **43.21%**最多，「自願性人頭帳戶」占 40.53%次之，「收簿手」占 3.07%再次之。

為防止青少年因不諳法令、社會經驗不足等原因誤入歧途，並打擊成年人利用少年犯罪，本署結合相關計畫制定因應策略，強化跨部會合作，阻斷青少年碰觸毒品、幫派、詐欺及性剝削，加強是類案件之幕後指使者查緝作為，以免其受不法集團誘惑而犯罪。114 年「暑期保護青少年—青春專案」，透過精準查察與有效宣導，避免青少年於暑假期間遭受安全危害或參與犯罪活動，藉以呼籲青少年提高對網路詐騙的警覺。復為廣續防制，各警察機關已利用 9 月份新學期開學機會與多名學生涉入詐騙事件之學校合作強化三級預防機制，包含派員進行反詐欺宣導、法治教育及校園訪視作為，並針對查獲同校涉詐學生加強溯源偵辦，避免因同儕關係被招攬從事詐欺行為。

表 1 114 年 1 月-8 月青少年嫌疑犯人數—按案類分

單位：人；%

案類別	(犯罪人口率為每10萬人口1,749.03人)				
	總計	案類結構	占總嫌疑犯比重	男	女
總計	44,527	100.00	15.40	34,617	9,910
暴力犯罪 <sup>1</sup>	126	0.28	25.00	118	8
故意殺人	33	0.07	20.89	29	4
強盜	43	0.10	26.88	41	2
搶奪	21	0.05	23.08	20	1
強制性交	17	0.04	36.17	17	-
重傷害	11	0.02	27.50	10	1
竊盜	3,571	8.02	10.12	2,841	730
普通竊盜	3,269	7.34	9.87	2,560	709
機車竊盜	256	0.57	14.93	241	15
汽車竊盜	37	0.08	8.85	32	5
一般傷害	2,667	5.99	15.26	2,259	408
一般恐嚇取財	127	0.29	24.52	111	16
詐欺	17,942	40.29	23.15	13,107	4,835
擔任車手	8,336	18.72	12.03	7,256	1,080
毒品	3,580	8.04	12.03	2,974	606
妨害自由	2,142	4.81	12.55	1,825	317
妨害名譽(信用)	1,384	3.11	13.33	849	535
駕駛過失	2,828	6.35	12.31	2,079	749
一般妨害風化 <sup>2</sup>	1,176	2.64	31.62	1,107	69
公共危險	2,272	5.10	7.98	2,018	254
酒後駕車	1,114	2.50	5.76	948	166
賭博	651	1.46	13.48	524	127
組織犯罪防制條例	130	0.29	31.63	123	7
侵占	895	2.01	9.98	650	245
毀棄損壞	599	1.35	9.58	517	82
妨害秩序	805	1.81	41.80	757	48
兒少性剝削 <sup>2</sup>	789	1.77	75.79	626	163
妨害性隱私及不實性影像	289	0.65	33.41	254	35
其他	2,554	5.74	12.04	1,878	676

資料來源：本署刑事警察局。

說明：1.「暴力犯罪」包含故意殺人、擄人勒贖、強盜、搶奪、重傷害、重大恐嚇取財及強制性交，其中「強制性交」範圍不含「對幼性交」。

2.「一般妨害風化」包括「妨害風化」及「性交猥褻」案類；「兒少性剝削」係指違反「兒童及少年性剝削防制條例」案件。

3.114 年 1 月-8 月資料為初步數。

表 2 114 年 1 月-8 月 12-17 歲嫌疑犯人數－按案類分

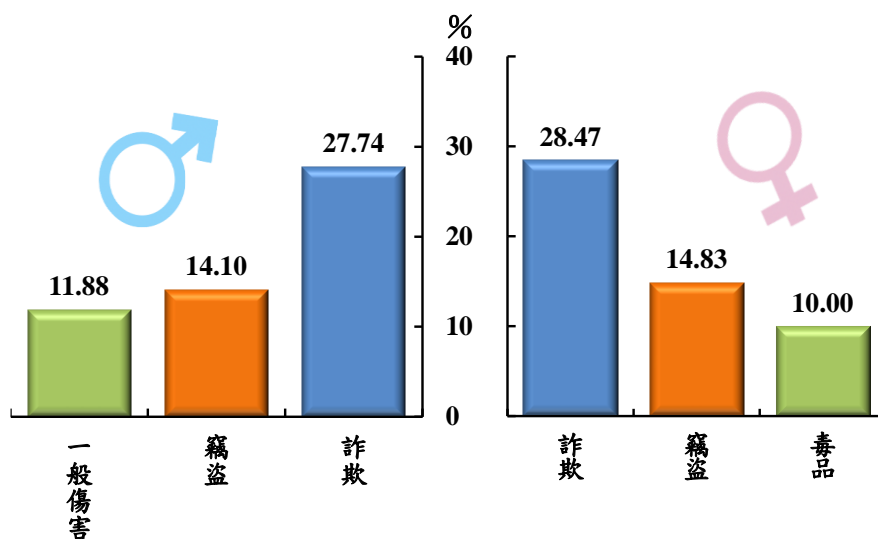
單位：人；%

案類別	(犯罪人口率為每10萬人口875.69人)					
	總計	案類結構	占總嫌疑犯比重	男	女	
					占比	人數
總計	10,556	100.00	3.65	8,526	80.77	2,030
暴力犯罪 <sup>1</sup>	46	0.44	9.13	44	95.65	2
故意殺人	11	0.10	6.96	10	90.91	1
強盜	15	0.14	9.38	15	100.00	-
搶奪	10	0.09	10.99	10	100.00	-
強制性交	8	0.08	17.02	8	100.00	-
重傷害	2	0.02	5.00	1	50.00	1
竊盜	1,503	14.24	4.26	1,202	79.97	301
普通竊盜	1,332	12.62	4.02	1,043	78.30	289
機車竊盜	160	1.52	9.33	152	95.00	8
汽車竊盜	11	0.10	2.63	7	63.64	4
一般傷害	1,180	11.18	6.75	1,013	85.85	167
一般恐嚇取財	38	0.36	7.34	32	84.21	6
詐欺	2,943	27.88	3.80	2,365	80.36	578
擔任車手	1,846	17.49	2.31	1,665	90.20	181
毒品	688	6.52	2.31	485	70.49	203
妨害自由	571	5.41	3.35	470	82.31	101
妨害名譽(信用)	377	3.57	3.63	203	53.85	174
駕駛過失	344	3.26	1.50	281	81.69	63
一般妨害風化 <sup>2</sup>	554	5.25	14.90	514	92.78	40
公共危險	271	2.57	0.95	240	88.56	31
酒後駕車	115	1.09	0.59	92	80.00	23
賭博	105	0.99	2.17	99	94.29	6
組織犯罪防制條例	37	0.35	9.00	34	91.89	3
侵占	203	1.92	2.26	150	73.89	53
毀棄損壞	149	1.41	2.38	135	90.60	14
妨害秩序	333	3.15	17.29	305	91.59	28
兒少性剝削 <sup>2</sup>	601	5.69	57.73	449	74.71	152
妨害性隱私及不實性影像	92	0.87	10.64	73	79.35	19
其他	521	4.94	2.46	432	82.92	89

資料來源：本署刑事警察局。

說明：同表 1。

圖 1 114 年 1 月-8 月 12-17 歲嫌疑犯前 3 大涉案類型－按性別分



資料來源：本署刑事警察局。

表3 114年1月-8月18-23歲嫌疑犯人數—按案類分

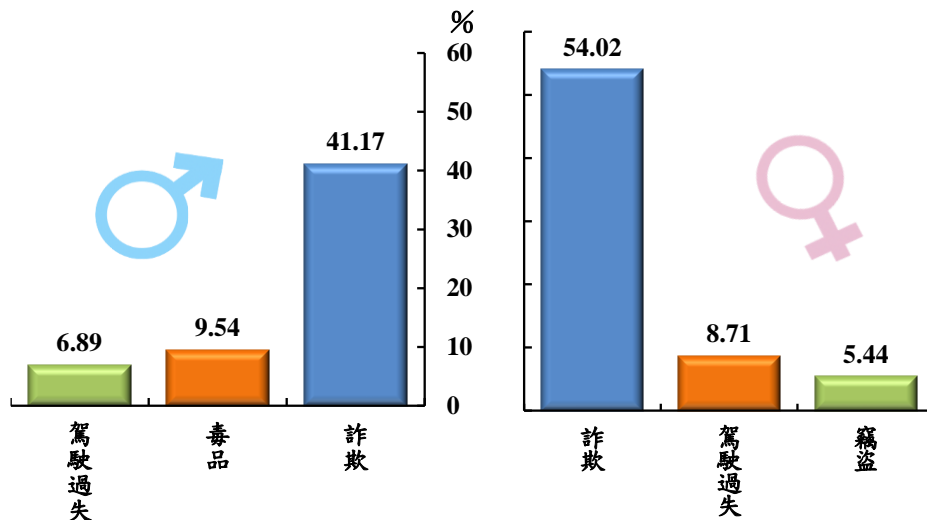
單位：人；%

案類別	(犯罪人口率為每10萬人口2,534.45人)					
	總計	案類結構	占總嫌疑犯比重	男	女	占比
總計	33,971	100.00	11.75	26,091	76.80	7,880
暴力犯罪 <sup>1</sup>	80	0.24	15.87	74	92.50	6
故意殺人	22	0.06	13.92	19	86.36	3
強盜	28	0.08	17.50	26	92.86	2
搶奪	11	0.03	12.09	10	90.91	1
強制性交	9	0.03	19.15	9	100.00	-
重傷害	9	0.03	22.50	9	100.00	-
竊盜	2,068	6.09	5.86	1,639	79.26	429
普通竊盜	1,937	5.70	5.85	1,517	78.32	420
機車竊盜	96	0.28	5.60	89	92.71	7
汽車竊盜	26	0.08	6.22	25	96.15	1
一般傷害	1,487	4.38	8.51	1,246	83.79	241
一般恐嚇取財	89	0.26	17.18	79	88.76	10
詐欺	14,999	44.15	19.35	10,742	71.62	4,257
擔任車手	6,490	19.10	9.72	5,591	86.15	899
毒品	2,892	8.51	9.72	2,489	86.07	403
妨害自由	1,571	4.62	9.21	1,355	86.25	216
妨害名譽(信用)	1,007	2.96	9.70	646	64.15	361
駕駛過失	2,484	7.31	10.81	1,798	72.38	686
一般妨害風化 <sup>2</sup>	622	1.83	16.72	593	95.34	29
公共危險	2,001	5.89	7.03	1,778	88.86	223
酒後駕車	999	2.94	5.16	856	85.69	143
賭博	546	1.61	11.31	425	77.84	121
組織犯罪防制條例	93	0.27	22.63	89	95.70	4
侵占	692	2.04	7.72	500	72.25	192
毀棄損壞	450	1.32	7.20	382	84.89	68
妨害秩序	472	1.39	24.51	452	95.76	20
兒少性剝削 <sup>2</sup>	188	0.55	18.06	177	94.15	11
妨害性隱私及不實性影像	197	0.58	22.77	181	91.88	16
其他	2,033	5.98	9.58	1,446	71.13	587

資料來源：本署刑事警察局。

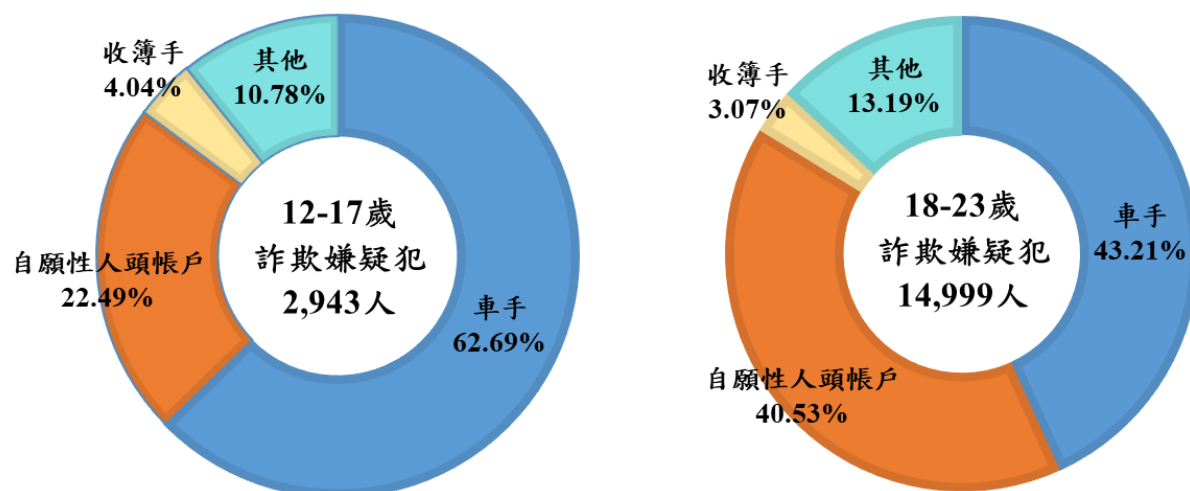
說明：同表1。

圖2 114年1月-8月18-23歲嫌疑犯前3大涉案類型—按性別分



資料來源：本署刑事警察局。

圖 3 114 年 1 月-8 月青少年詐欺嫌疑犯—按詐欺角色分



資料來源：本署刑事警察局。