

警政統計通報

(111年第16週)

警政署統計室

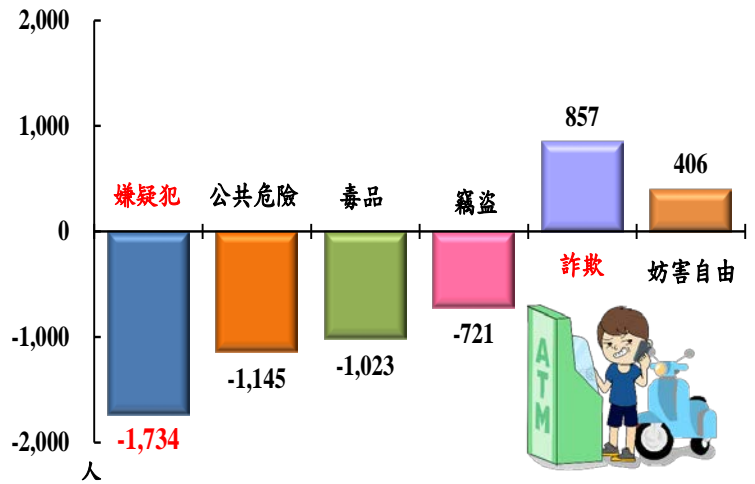
110年4月20日

110年青少年嫌疑犯較上年減少1,734人，犯罪以涉「詐欺」案占2成4最多

◎110年警察機關查獲青少年嫌疑犯4萬2,048人，較109年減少1,734人(-3.96%)；青少年犯罪人口率每10萬人口1,466.19人，其中男性犯罪人口率為女性的4.13倍。

◎110年青少年犯罪類型以涉「詐欺」案1萬16人(占23.82%)最多，「毒品」案4,559人(占10.84%)次之；與109年比較，以「公共危險」案減少1,145人(-28.38%)及「毒品」案減少1,023人(-18.33%)較多，而以「詐欺」案增加857人(+9.36%)最多。

110年青少年嫌疑犯及犯罪類型與109年比較



資料來源：警政署刑事警察局。

青少年(12歲以上，未滿24歲)為國家未來棟樑，若誤入歧途，涉入犯罪行為，除危害社會治安，更將減損國家未來發展競爭力。近年受少子化影響，青少年人口數逐年下降，如何防制青少年犯罪，遏止青少年偏差行為，使青少年有健康、良善之成長環境更顯重要。茲就110年及近5年青少年犯罪概況簡析如下：

一、110年青少年嫌疑犯人數及犯罪人口率

(一)青少年嫌疑犯人數減幅3.96%：

110年警察機關查獲青少年嫌疑犯**4萬2,048人**，占總嫌疑犯**15.85%**，與109年(以下稱上年)相較，**減少1,734人(-3.96%)**，占總嫌疑犯比重略增**0.31個百分點**。依性別觀察，男性青少年嫌疑犯**3萬4,417人(占81.85%)**，女性**7,631人(占18.15%)**，其中男性較上年**減少1,880人(-5.18%)**，女性則**增加146人(+1.95%)**。

(二)男性犯罪人口率為女性的4.13倍：

110年青少年犯罪人口率每10萬人口**1,466.19人**，較上年**增加8.25人**，其中男性每10萬人口**2,300.11人**約為女性**556.39人**的4.13倍。

二、110 年青少年犯罪類型

(一)以涉「詐欺」案及「毒品」案較多，合占 3 成 5：

青少年嫌疑犯以涉「詐欺」案 1 萬 16 人(占 23.82%)最多，「毒品」案 4,559 人(占 10.84%)次之，「妨害秩序」案 3,673 人(占 8.74%)再次之；與上年相較，以「公共危險」案減少 1,145 人(-28.38%)及「毒品」案減少 1,023 人(-18.33%)較多，而以「詐欺」案增加 857 人(+9.36%)最多。

(二)男、女性青少年均以涉「詐欺」案最多：

男性青少年嫌疑犯涉案類型以「詐欺」案 7,161 人(占 20.81%)、「毒品」案 3,968 人(占 11.53%)及「妨害秩序」案 3,414 人(占 9.92%)居前 3 位；女性涉案類型以「詐欺」案 2,855 人(占 37.41%)最多，「駕駛過失」案 660 人(占 8.65%)次之，「毒品」案 591 人(占 7.74%)再次之。

三、近 5 年(106 至 110 年)青少年犯罪概況

(一)近 5 年青少年嫌疑犯減幅 5.19%，男性嫌疑犯占比 8 成 3：

警察機關查獲青少年嫌疑犯人數，以 106 年 4 萬 4,348 人最多，110 年較 106 年減少 2,300 人(-5.19%)，青少年嫌疑犯占總嫌疑犯比重介於 14%~16% 間；依性別觀察，青少年嫌疑犯男性皆多於女性，男性占比約 8 成 3。

(二)近 5 年犯罪案類以「妨害秩序」案增加 3,309 人最多：

觀察近 5 年青少年嫌疑犯犯罪案類別，減少案類以「毒品」案減少 4,999 人(-52.30%)最多，「公共危險」案減少 2,415 人(-45.53%)次之，「竊盜」案減少 1,208 人(-28.54%)再次之；增加案類以「妨害秩序」案增加 3,309 人(+909.07%)最多，其次為「詐欺」案增加 2,075 人(+26.13%)，其中「妨害秩序」案主要係因修正刑法第 149、150 條並於 109 年 1 月 17 日生效，將「公然聚眾」之要件明定為「於公共場所或公眾得出入之場所聚集 3 人以上」，藉由強勢執法，達到有效壓制聚眾鬥毆之情形。本署亦廣續透過校園犯罪預防宣導，增強學生法治觀念。

每年暑假期間青少年打工易踏入假求職、遭性剝削或受毒品誘惑等陷阱，或被詐騙集團以利誘慫恿而淪為詐欺車手，甚或發生被詐欺受害情事。本署辦理 110 年暑期青春專案，兼顧防疫與青少年保護並重，重點規劃各縣市查緝製毒、供毒予青少年、違反兒童及少年性剝削防制條例、未成年犯嫌涉及集團性詐欺案件或擔任車手、參與網路賭博或提供網路空間供人賭博，透過查緝相關犯罪與宣導防制青少年誤入歧途，期阻斷青少年碰觸毒品、色情、詐欺、賭博等誘惑，維護青少年身心健全發展。

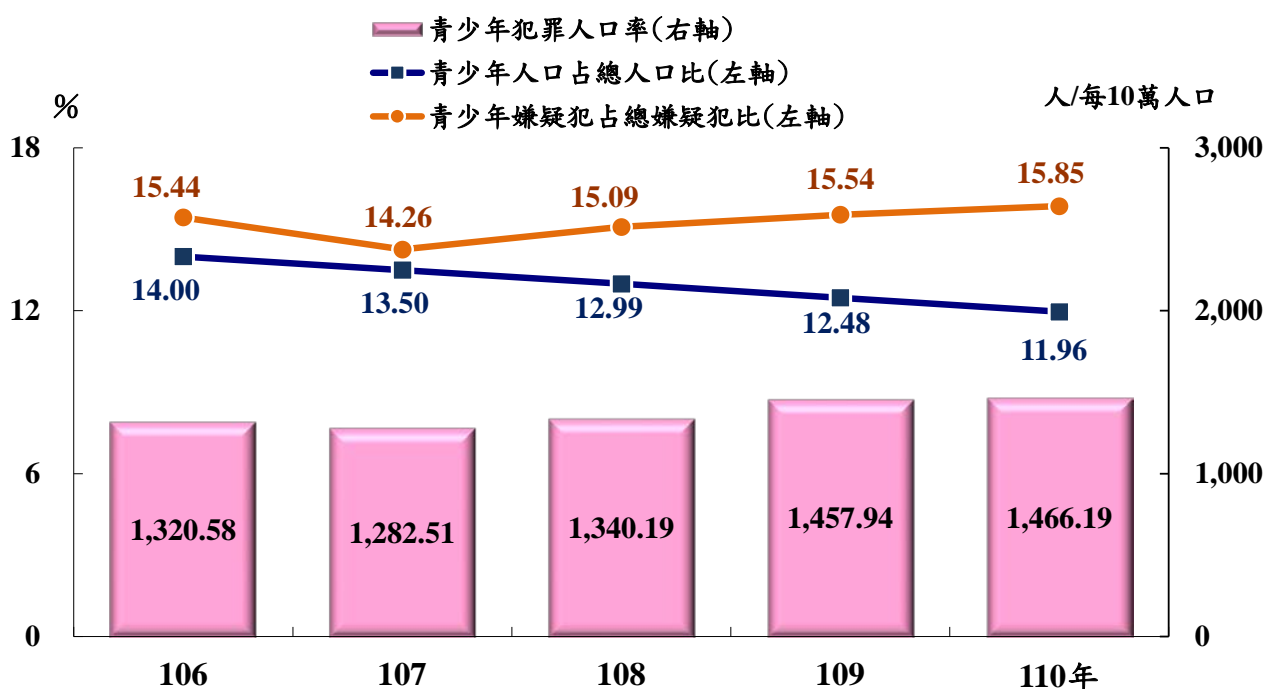
表 1 近 5 年青少年犯罪概況

年別	青少年人口(人)		青少年嫌疑犯(人)				青少年犯罪人口率(人/10萬人口)				
	(年底數)	占總人口 比重(%)	占總嫌疑 犯比重(%)	男性	占比 (%)	女性	男性	女性			
106年	3,299,413	14.00	44,348	15.44	37,167	83.81	7,181	1,320.58	2,125.75	446.08	
107年	3,184,412	13.50	41,578	14.26	34,414	82.77	7,164	1,282.51	2,038.14	461.18	
108年	3,066,626	12.99	41,888	15.09	34,728	82.91	7,160	1,340.19	2,132.12	478.38	
109年	2,939,388	12.48	43,782	15.54	36,297	82.90	7,485	1,457.94	2,317.85	520.87	
110年	2,796,292	11.96	42,048	15.85	34,417	81.85	7,631	1,466.19	2,300.11	556.39	
較106年	增減數 (百分點)	-503,121	(-2.04)	-2,300	(0.41)	-2,750	(-1.96)	450	145.61	174.36	110.31
	增減%	-15.25	-	-5.19	-	-7.40	-	6.27	-	-	-
較109年	增減數 (百分點)	-143,096	(-0.52)	-1,734	(0.31)	-1,880	(-1.05)	146	8.25	-17.74	35.52
	增減%	-4.87	-	-3.96	-	-5.18	-	1.95	-	-	-

資料來源：警政署刑事警察局。

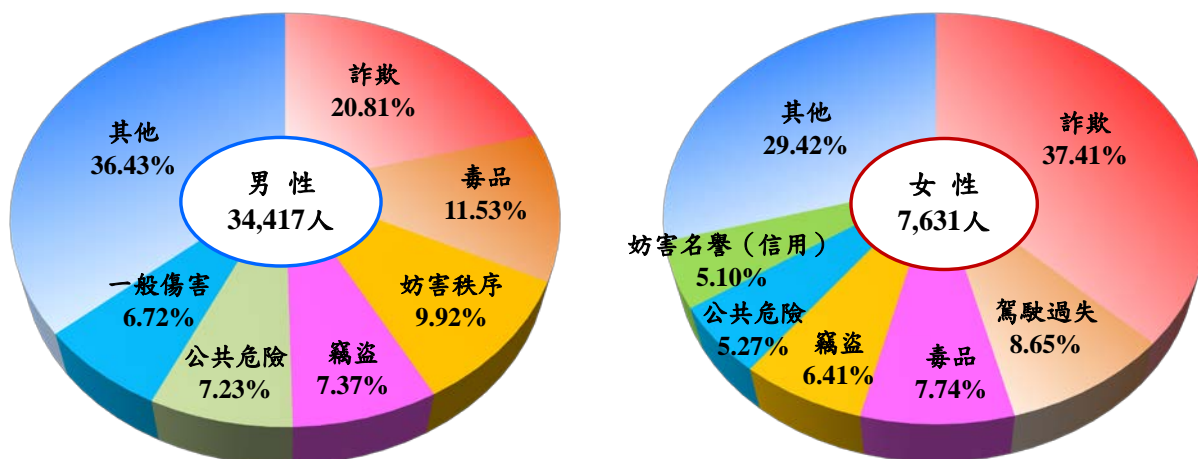
說明：青少年係指 12 歲以上，未滿 24 歲。

圖 1 近 5 年青少年犯罪人口率及嫌疑犯人數占比



資料來源：警政署刑事警察局。

圖 2 110 年青少年嫌疑犯涉案類型—按性別分



資料來源：警政署刑事警察局。

表 2 110 年青少年嫌疑犯人數—按案類分

單位：人；%

案類別	青少年嫌疑犯		男		女	較106年		較109年	
	人數	案類結構	男	占比	女	增減數	增減率	增減數	增減率
總計	42,048	100.00	34,417	81.85	7,631	-2,300	-5.19	-1,734	-3.96
暴力犯罪 ¹	317	0.75	302	95.27	15	-379	-54.45	-106	-25.06
故意殺人	160	0.38	154	96.25	6	-184	-53.49	-24	-13.04
強盜	82	0.20	74	90.24	8	-62	-43.06	-38	-31.67
搶奪	11	0.03	11	100.00	-	-28	-71.79	-16	-59.26
強制性交	21	0.05	21	100.00	-	-123	-85.42	-64	-75.29
重傷害	28	0.07	27	96.43	1	14	100.00	24	600.00
其他	15	0.04	15	100.00	-	4	36.36	12	400.00
竊盜	3,025	7.19	2,536	83.83	489	-1,208	-28.54	-721	-19.25
普通竊盜	2,739	6.51	2,275	83.06	464	-693	-20.19	-622	-18.51
機車竊盜	231	0.55	212	91.77	19	-441	-65.63	-73	-24.01
汽車竊盜	52	0.12	48	92.31	4	-76	-59.38	-18	-25.71
一般傷害	2,641	6.28	2,314	87.62	327	-696	-20.86	-220	-7.69
一般恐嚇取財	237	0.56	204	86.08	33	-142	-37.47	-13	-5.20
詐欺	10,016	23.82	7,161	71.50	2,855	2,075	26.13	857	9.36
毒品	4,559	10.84	3,968	87.04	591	-4,999	-52.30	-1,023	-18.33
妨害自由	2,301	5.47	2,033	88.35	268	890	63.08	406	21.42
妨害名譽（信用）	1,275	3.03	886	69.49	389	172	15.59	-94	-6.87
駕駛過失	2,884	6.86	2,224	77.12	660	615	27.10	324	12.66
一般妨害風化 ²	1,555	3.70	1,468	94.41	87	295	23.41	-180	-10.37
公共危險	2,889	6.87	2,487	86.09	402	-2,415	-45.53	-1,145	-28.38
酒後駕車	2,301	5.47	1,980	86.05	321	-2,011	-46.64	-1,173	-33.77
賭博	925	2.20	739	79.89	186	-132	-12.49	-123	-11.74
組織犯罪防制條例	475	1.13	431	90.74	44	9	1.93	-193	-28.89
侵占	674	1.60	507	75.22	167	226	50.45	55	8.89
毀棄損壞	827	1.97	759	91.78	68	156	23.25	81	10.86
妨害秩序	3,673	8.74	3,414	92.95	259	3,309	909.07	398	12.15
其他	3,775	8.98	2,984	79.05	791	-76	-1.97	-37	-0.97

資料來源：警政署刑事警察局。

說明：1. 「暴力犯罪」包含故意殺人、擄人勒贖、強盜、搶奪、重傷害、重大恐嚇取財及強制性交，其中「強制性交」範圍不含「對幼性交」。

2. 「一般妨害風化」包括「妨害風化」及「性交猥褻」案類。