

警政統計通報

(111年第4週)

警政署統計室

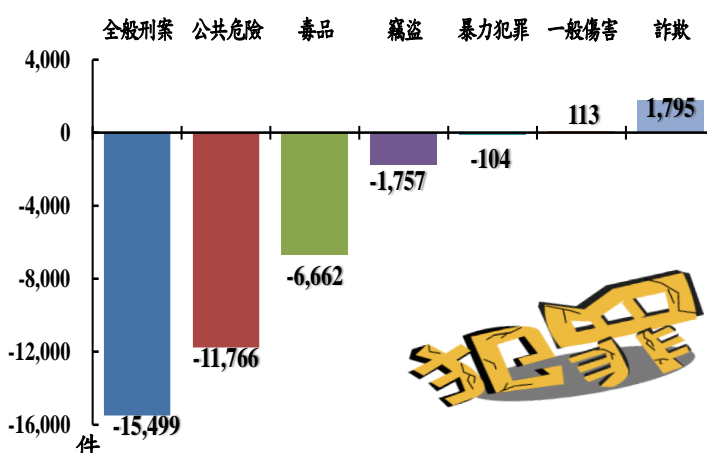
111年1月26日

110年全般刑案發生數 24.4 萬件，為歷年最低，以「公共危險」案減少最多。

◎全般刑案發生數逐年下降，110年 24 萬 4,214 件，較上年減少 1 萬 5,499 件 (-5.97%)，為歷年最低，其中以「公共危險」案減少 1 萬 1,766 件(-21.86%)及「毒品」案減少 6,662 件(-14.65%)較多。

◎110年「犯罪指標案類」發生數 7 萬 4,037 件(占刑案總數 30.32%)，以「竊盜」案較上年減少 1,757 件(-4.75%)最多，而以「詐欺」案增加 1,795 件(+7.79%)最多。

110年主要刑事案件發生數與109年比較



資料來源：內政部警政署刑事警察局

配合政府防疫兼維護治安平穩是本署當前重點工作，警察機關推動各項防疫工作不遺餘力，並同步強化詐欺防制、查緝毒品、檢肅黑槍，打擊黑道幫派及暴力犯罪，深化跨國（境）合作及情資交換，杜絕跨境犯罪，強化科技偵防，提升打擊犯罪量能，積極維護社會治安。

一、110年整體治安概況

(一) 全般刑案發生數較上年減少 5.97%，破獲率增加 1.11 個百分點：

110年全般刑案發生數 **24 萬 4,214 件**，較 109 年（以下稱上年）**減少 1 萬 5,499 件 (-5.97%)**，破獲率 **98.81%**，較上年**增加 1.11 個百分點**。

「暴力犯罪」、「竊盜」、「一般恐嚇取財」、「一般傷害」及「詐欺」等與治安直接關係之犯罪指標案類，110年發生數 **7 萬 4,037 件**(占刑案總數 **30.32%**)較上年**略減 4 件 (-0.01%)**，110年破獲率達 **99.50%**，較上年**增加 1.05 個百分點**。

(二) 110年主要案類以「公共危險」案減少最多，「詐欺」案增加最多：

1. 暴力犯罪

110年「暴力犯罪」發生數 **603 件**，占刑案總數 **0.25%**，較上年**減少 104 件 (-14.71%)**，其中以「強制性交」案**減少 81 件 (-49.09%)**最多，「故意殺人」案減少 32 件 (-13.45%)居次，「搶奪」案減少 14 件 (-11.20%)第 3；破獲率 **101.00%**，較上年**減少 3.24 個百分點**。

2. 竊盜

110年「竊盜」案發生數**3萬5,259件**，占刑案總數**14.44%**，較上年**減少1,757件(-4.75%)**，其中以「普通竊盜」**減少1,459件(-4.64%)**最多，「汽車竊盜」**減少180件(-17.89%)**次之，「機車竊盜」**減少106件(-2.35%)**第3；破獲率**99.84%**，較上年**增加0.97個百分點**。

3. 詐欺

110年「詐欺」案發生數**2萬4,849件**，占刑案總數**10.18%**，較上年**增加1,795件(7.79%)**；破獲率**99.33%**，較上年**增加1.10個百分點**。

4. 毒品

110年「毒品」案查獲**3萬8,827件**，占刑案總數**15.90%**，較上年**減少6,662件(-14.65%)**。

5. 公共危險

110年「公共危險」案發生數**4萬2,069件**，占刑案總數**17.23%**，較上年**減少1萬1,766件(-21.86%)**，其中「酒後駕車」**3萬6,246件**，占刑案總數**14.84%**，較上年**減少1萬1,780件(-24.53%)**。

6. 一般傷害

110年「一般傷害」案發生數**1萬2,758件**，占刑案總數**5.22%**，較上年**增加113件(0.89%)**；破獲率**99.03%**，較上年**增加1.49個百分點**。

二、近5年(106-110年)整體治安呈發生數減少，破獲率上升趨勢：

全般刑案發生數近5年呈下降趨勢，由106年**29萬3,453件**逐年下降，5年間**減少4萬9,239件(-16.78%)**；破案是最有效嚇阻犯罪的方法，破獲率近5年則呈上升趨勢，由106年**94.57%**上升至110年**98.81%**，增加**4.24個百分點**。

犯罪指標案類發生數近5年亦呈下降趨勢，由106年**8萬8,456件**逐年下降至110年**7萬4,037件**，**減少1萬4,419件(-16.30%)**；占全般刑案比重介於**2成8至3成1**間，近5年破獲率提升**9.02個百分點**。

為避免「全國防疫期間」不法之徒趁疫影響社會治安，賡續實施「全國同步掃黑行動專案」，110年共檢肅**395個幫派組織、犯嫌3,169人**。另查緝毒品方面，依據行政院「新世代反毒策略行動綱領第二期(110-113年)」，推動「減少毒品供給、減少毒品需求及減少毒品危害」三減策略，強化「拒毒於境外、防毒於邊境、緝毒於境內」策略目標並抑制新興毒品氾濫及阻絕毒品進入校園。

本署為展現防制酒駕決心，今(111年)已執行**3次「全國同步擴大取締酒後駕車專案」**，於全國各市、縣(市)易發生酒駕行為之處所、餐廳、KTV、夜店等治安要點，部署綜合性警力，已有效防制酒駕行為及防止街頭聚眾鬥毆案件發生。

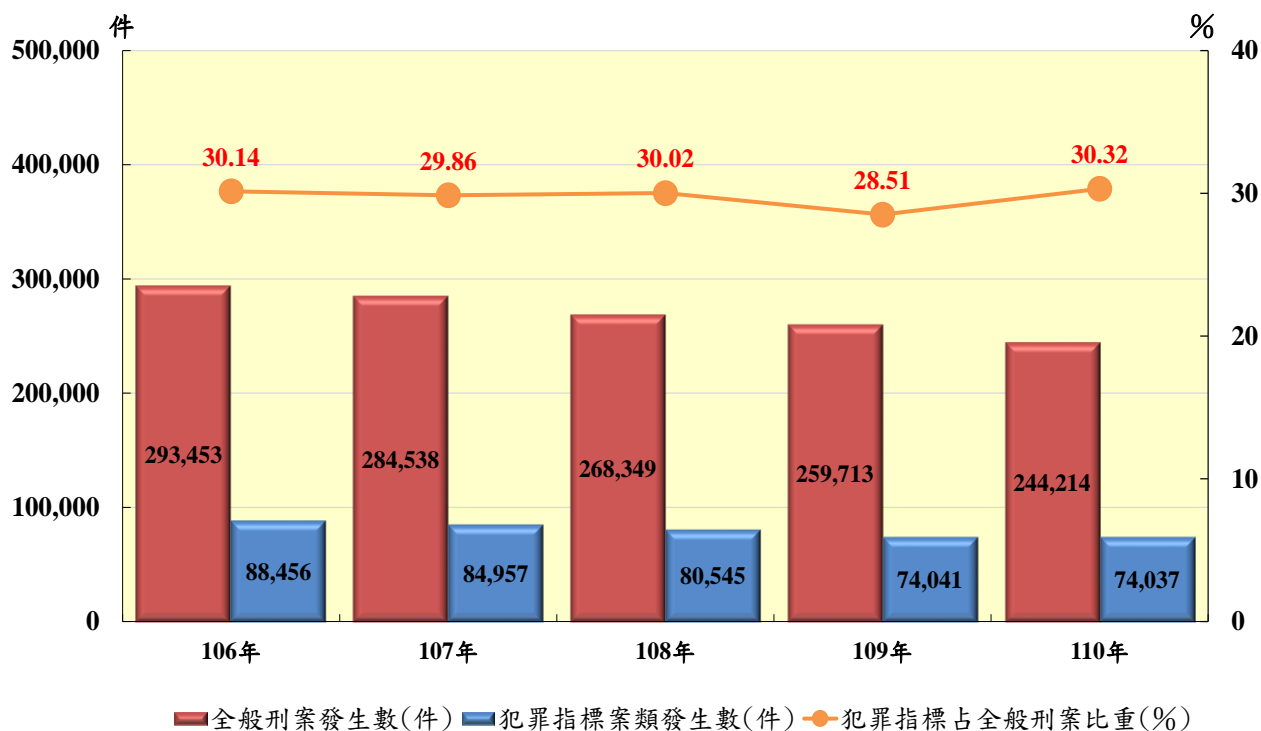
表、近5年刑事案件發生及破獲情形-案類別

案類別	年別	106年	107年	108年	109年	110年	占刑案總數比例%	較109年			
								增減數(件、百分點)	增減率(%)		
發生數(件)	刑案總計	293,453	284,538	268,349	259,713	244,214	100.00	-15,499	-5.97		
	計	88,456	84,957	80,545	74,041	74,037	30.32	-4	-0.01		
	犯	小計	52,025	47,591	42,272	37,016	35,259	14.44	-1,757	-4.75	
		竊盜	重大竊盜	32	18	33	30	18	0.01	-12	-40.00
			普通竊盜	36,825	35,652	34,725	31,469	30,010	12.29	-1,459	-4.64
			汽車竊盜	3,086	2,235	1,456	1,006	826	0.34	-180	-17.89
			機車竊盜	12,082	9,686	6,058	4,511	4,405	1.80	-106	-2.35
		暴力犯罪	小計	1,260	993	859	707	603	0.25	-104	-14.71
			故意殺人	399	323	302	238	206	0.08	-32	-13.45
			擄人勒贖	3	5	6	1	12	0.00	11	1,100.00
			強盜	289	207	192	156	159	0.07	3	1.92
			搶奪	234	192	137	125	111	0.05	-14	-11.20
	重傷害		33	35	20	21	31	0.01	10	47.62	
	指	重大恐嚇取財	-	3	1	1	-	-	-	-	
		強制性交	302	228	201	165	84	0.03	-81	-49.09	
		一般恐嚇取財	806	682	574	619	568	0.23	-51	-8.24	
		一般傷害	11,676	12,221	13,193	12,645	12,758	5.22	113	0.89	
	標	詐欺	22,689	23,470	23,647	23,054	24,849	10.18	1,795	7.79	
		公共危險	67,148	64,153	59,876	53,835	42,069	17.23	-11,766	-21.86	
	破獲率(%)	酒後駕車	61,060	57,834	53,512	48,026	36,246	14.84	-11,780	-24.53	
		毒品	58,515	55,480	47,035	45,489	38,827	15.90	-6,662	-14.65	
		駕駛過失	13,820	15,099	16,588	16,578	18,746	7.68	2,168	13	
		賭博	6,447	4,542	4,858	3,175	2,516	1.03	-659	-20.76	
		妨害自由	7,391	8,206	8,990	9,994	11,982	4.91	1,988	19.89	
		一般妨害風化	4,387	4,407	4,251	4,847	4,794	1.96	-53	-1.09	
		侵占	6,439	7,382	7,801	8,160	8,591	3.52	431	5.28	
		妨害名譽	6,797	7,611	8,083	8,949	8,971	3.67	22	0.25	
偽造文書印文		3,438	3,091	2,964	2,980	3,070	1.26	90	3.02		
其他		30,615	29,610	27,358	31,665	30,611	12.53	-1,054	-3.33		
刑案總計		94.57	95.20	96.41	97.70	98.81	--	1.11	--		
計		90.48	92.08	95.15	98.45	99.50	--	1.05	--		
犯		小計	88.46	90.90	95.59	98.87	99.84	--	0.97	--	
		竊盜	重大竊盜	96.88	88.89	96.97	96.67	105.56	--	8.89	--
	普通竊盜		85.78	89.62	93.09	96.40	99.17	--	2.77	--	
	汽車竊盜		88.43	96.69	94.57	101.39	100.12	--	-1.27	--	
	機車竊盜		96.62	94.28	110.10	115.54	104.36	--	-11.18	--	
	暴力犯罪	小計	102.62	100.20	104.54	104.24	101.00	--	-3.24	--	
		故意殺人	99.00	98.45	103.97	102.10	100.49	--	-1.61	--	
		擄人勒贖	100.00	100.00	100.00	100.00	100.00	--	-	--	
		強盜	103.81	101.93	102.08	105.13	98.11	--	-7.02	--	
		搶奪	108.55	104.69	103.65	105.60	105.41	--	-0.19	--	
重傷害		100.00	91.43	115.00	100.00	100.00	--	-	--		
指	重大恐嚇取財	-	100.00	100.00	100.00	-	--	-	--		
	強制性交	101.99	98.68	107.46	106.06	102.38	--	-3.68	--		
	一般恐嚇取財	94.91	95.75	98.78	93.21	95.25	--	2.04	--		
	一般傷害	95.23	95.26	97.27	97.54	99.03	--	1.49	--		
標	詐欺	91.82	92.36	92.76	98.23	99.33	--	1.10	--		
	公共危險	99.96	99.98	99.94	99.91	99.97	--	0.06	--		
破獲率(%)	酒後駕車	100.00	100.00	100.00	100.00	100.01	--	0.01	--		
	毒品	100.00	100.00	100.00	100.00	100.00	--	-	--		
	駕駛過失	99.21	99.14	99.02	98.74	100.03	--	1.29	--		
	賭博	100.00	100.00	100.00	100.00	100.00	--	-	--		
	妨害自由	93.41	93.88	95.14	94.65	98.91	--	4.26	--		
	一般妨害風化	97.31	98.46	97.98	97.77	96.31	--	-1.46	--		
	侵占	79.05	82.35	86.12	89.07	93.75	--	4.68	--		
	妨害名譽	84.38	86.26	87.02	92.76	97.50	--	4.74	--		
	偽造文書印文	82.37	84.60	88.06	92.08	94.36	--	2.28	--		
	其他	87.71	88.55	90.74	93.22	95.78	--	2.56	--		

資料來源：內政部警政署刑事警察局

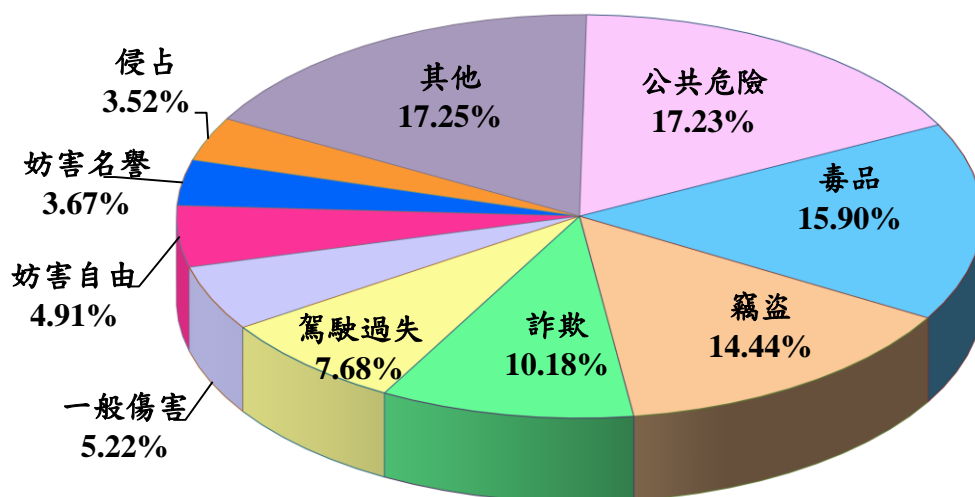
- 說明：
- 發生數含補報數，破獲數含破積案，故破獲率可能大於100%。
 - 本表106年至110年「暴力犯罪」係採106年新定義統計，「強制性交」範圍不含「對幼性交」；「一般妨害風化」為妨害風化及性交猥褻案件。
 - 表列數字係按實際數值計算，其尾數採四捨五入計列，致百分比可能產生捨位誤差。
 - 110年資料為初步數。
 - “-”數值無意義。

圖 1、近 5 年全般刑案、犯罪指標發生概況



資料來源：內政部警政署刑事警察局
說明：同表說明 4

圖 2、刑事案件案類別構成比
110 年



資料來源：內政部警政署刑事警察局
說明：同表說明 4