警政統計通報

（110 年第 20 週）

警政署統計室

110 年 5 月 19 日

109 年警察機關取締酒駕概況

(防制酒駕新制上路，平均每 100 件酒駕違規有 6 件同車乘客被處罰)

◎109 年取締酒駕違規件數為 8 萬 2,626 件，較上年減少 8,994 件（-9.82%）；移送法辦件數為 4 萬 8,025 件，較上年減少 5,487 件（-10.25%）。

◎108 年 7 月 1 日防制酒駕新制上路，修法後(108 年 7 月至 109 年 12 月)平均每 100 件酒駕違規有 6 件同車乘客被處罰；酒駕拒檢(測)7,678 件，較修法前(107 年 1 月至 108 年 6 月)減少 45.48%。

酒駕處罰同車乘客件數

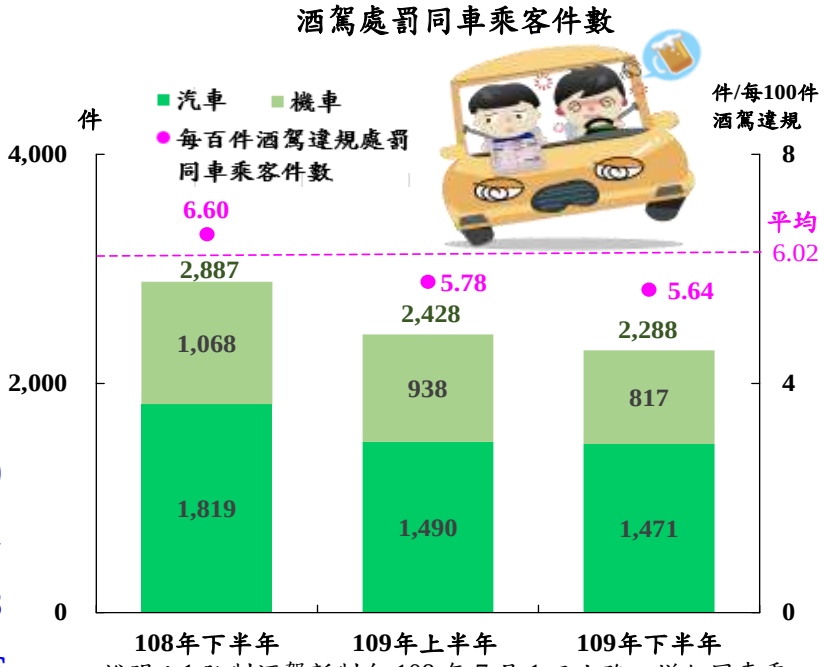

說明：1.防制酒駕新制自 108 年 7 月 1 日上路，增加同車乘客處罰規定。

2.汽、機車駕駛人酒駕，年滿 18 歲之同車乘客處以罰鍰(1 人以 1 件計)，但年滿 70 歲、心智障礙或汽車運輸業之乘客，不在此限。

酒後駕車釀致交通事故，不僅造成人員傷亡、家庭破碎、財產損失，甚或付出難以估算的社會成本。為防制酒駕違規，警政署除每月規劃 2 次全國同步取締酒駕專案外，並要求各警察機關針對轄區易發生酒駕路段、時間，彈性規劃稽查勤務，推動「區域聯防」聯合稽查機制，加強機動巡邏攔檢，以提高執法強度及頻率，務期有效遏止酒駕事故發生。

近5年(105-109年)取締酒駕違規件數以105年10萬4,756件最多，呈逐年遞減趨勢;移送法辦件數亦逐年遞減，惟105-108年均達5萬件以上，109年則首次下降至4萬8,025件。道路交通事故酒駕肇事件數自105年起逐年遞減至108年4,212件，109年微升至4,224件，死傷人數亦逐年遞減，109年死傷5,134人為近5年新低。茲就109年 (以下簡稱本年)警察機關取締酒後駕車執法概況簡析如下：

一、酒駕取締概況：本年取締酒駕違規8萬2,626件，較108年 (以下稱上年)減少8,994件（-9.82%），其中機車違規5萬5,214件(占66.82%)，較上年減少5,744件（-9.42%），汽車違規2萬7,360件(占33.11%)，較上年減少3,264件（-10.66%）；移送法辦4萬8,025件，較上年減少5,487件(-10.25%)。

二、酒駕肇事概況：酒後駕車肇事件數自105年起逐年遞減，惟109年微升至4,224件，較上年增加12件（+0.28%），死傷人數則呈逐年遞減，109年道路交通事故酒駕肇事死傷人數5,134人，較上年減少6人（-0.12%）。

(一)肇事車種：本年肇事車種以機車2,655件(占62.86%)最多，其次為小客車964件(占22.82%)，再次之為慢車405件(占9.59%)，前三者已占總數的95.27%；相較於上年，機車減少62件(-2.28%)最多，慢車增加91件(+28.98%)最多。

(二)酒精濃度：本年酒後駕車酒精濃度0.56mg/L以上者達3,183件(占75.36%)最多，較上年增加14件（+0.44%）。

(三)肇事時段：本年酒後駕車肇事時間以「18-20時」566件(占13.40%)、「22-24時」510件(占12.07%)、「20-22時」500件(占11.84%)及「16-18時」496件(占11.74%)較多，合占近5成，顯示酒駕肇事主要集中在傍晚及夜晚時段。

三、酒駕新制修法前後比較：為加強防制酒後駕車，政府修正道路交通管理處罰條例，新制已於108年7月1日正式上路，大幅加重罰則。修法後(108年7月至109年12月)警察機關取締酒駕違規12萬6,350件，較修法前(107年1月至108年6月)減少2萬2,748件(-15.26%)；移送法辦7萬4,434件，較修法前減少1萬503件(-12.37%)；酒駕拒檢(測)7,678件，較修法前減少6,404件(-45.48%)；酒駕肇事傷亡人數7,731人，較修法前減少507人(-6.15%)，可以看見修法執行的初步成效。

酒駕嚴重威脅國人生命財產安全，防制酒駕已為當前施政重點工作，本署除持續督導各警察機關以「零容忍」標準嚴正執法外，並利用全球資訊網及警政服務APP等系統，建置「防制酒駕專區」加強宣導，另透過道安會報機制，跨部會結合法制、交通及教育等各方力量，呼籲國人勿存「僥倖心態」，有喝酒的民眾應多利用「指定駕駛」、「代客駕駛」或搭乘計程車返家，餐飲業者應協助代客叫車、代駕服務，有代客泊車服務者，不可任由酒後顧客取回鑰匙自行開車，共同落實社會責任。

表1、近5年取締酒後駕車及移送法辦件數

單位：件

年別		取締總件數	機車	占比(%)	汽車	占比(%)	其他車種	移送法辦件數
105年		104,756	71,985	68.72	32,753	31.27	18	63,020
106年		103,670	70,129	67.65	33,501	32.32	40	61,060
107年		101,202	66,488	65.70	34,500	34.09	214	57,834
108年		91,620	60,958	66.53	30,624	33.43	38	53,512
109年		82,626	55,214	66.82	27,360	33.11	52	48,025
較上年	增減數(百分點)	-8,994	-5,744	(0.29)	-3,264	(-0.32)	14	-5,487
	增減率(%)	-9.82	-9.42	-	-10.66	-	36.84	-10.25

圖 1、近 5 年酒後駕車肇事與死傷人數概況

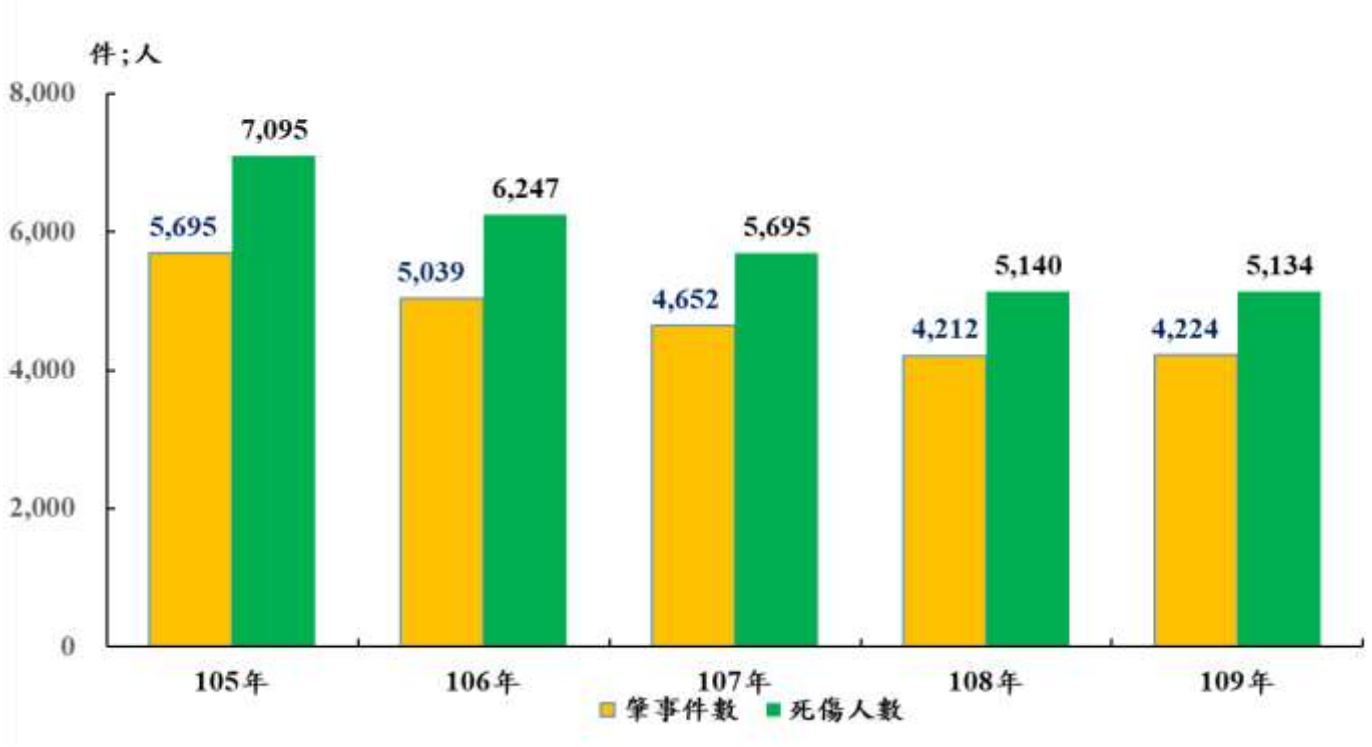

表2、酒後駕車肇事概況

項目別	109年		與108年比較	
	(件)	結構比(%)	增減數(件)	增減率(%)
總　　計	4,224	100.00	12	0.28
肇事車種				
大客車	1	0.02	1	0.02
大貨車	11	0.26	-	-
聯結車	1	0.02	-	-
曳引車	4	0.09	1	33.33
小客車	964	22.82	8	0.84
小貨車	178	4.21	-19	- 9.64
機車	2,655	62.86	-62	- 2.28
軍車	-	-	-1	- 100.00
特種車	-	-	-	-
慢車	405	9.59	91	28.98
其他車	5	0.12	-7	- 58.33
酒精濃度				
0.25mg/L以下	343	8.12	20	6.19
0.26~0.40mg/L	320	7.58	10	3.23
0.41~0.55mg/L	365	8.64	-34	- 8.52
0.56mg/L以上	3,183	75.36	14	0.44
無法檢測	13	0.31	2	18.18
肇事時間				
0- 2時	399	9.45	34	9.32
2- 4時	276	6.53	20	7.81
4- 6時	228	5.40	15	7.04
6- 8時	232	5.49	-6	- 2.52
8-10時	147	3.48	7	5.00
10-12時	203	4.81	-12	- 5.58
12-14時	282	6.68	-18	- 6.00
14-16時	385	9.11	14	3.77
16-18時	496	11.74	25	5.31
18-20時	566	13.40	-23	- 3.90
20-22時	500	11.84	-45	- 8.26
22-24時	510	12.07	1	0.20
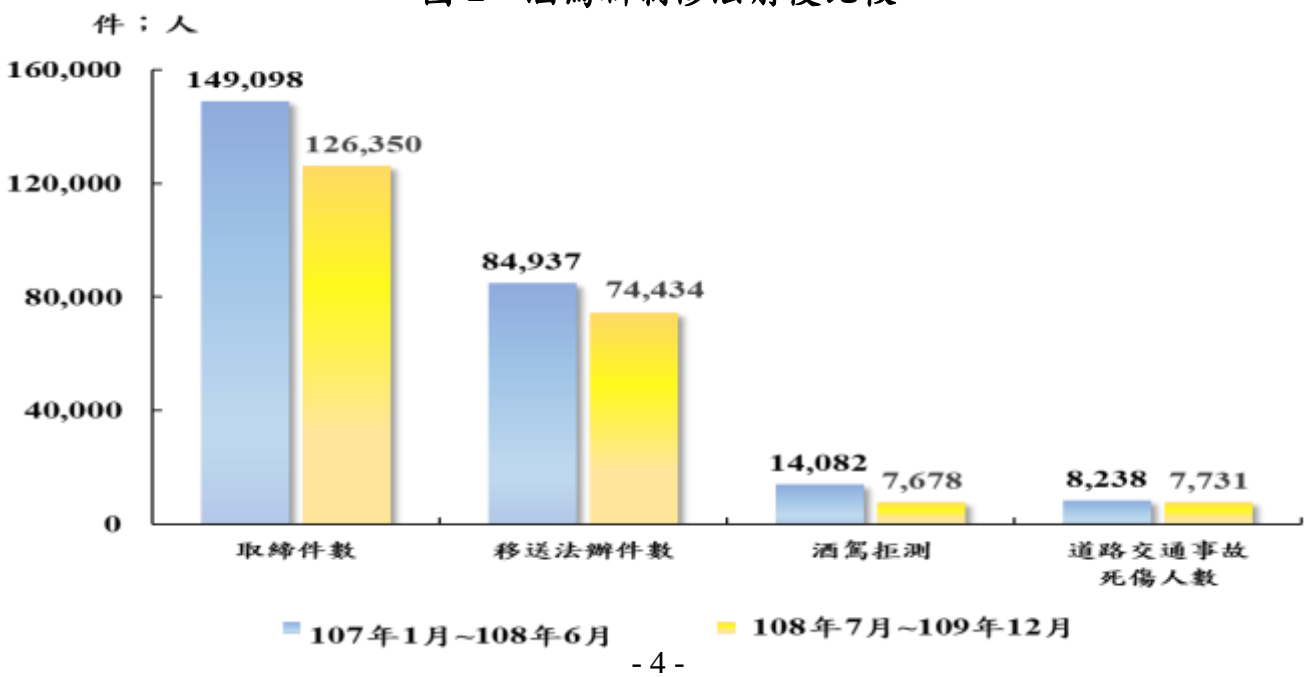
圖 2、酒駕新制修法前後比較