

# 警政統計通報

(110年第12週)

警政署統計室

109年3月24日

## 109年青少年犯罪概況

(嫌疑犯以「妨害秩序」增加2,887人(7.3倍)最多，主因係刑法修正並積極防制街頭暴力所致)

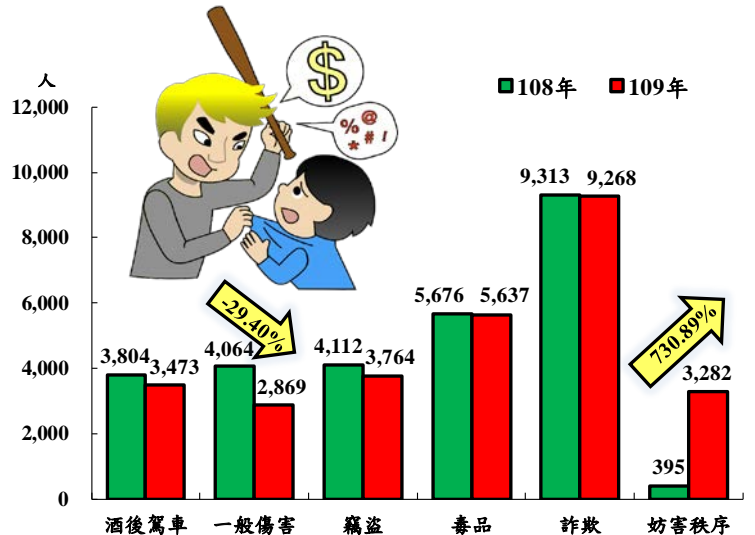
### ◎109年警察機關查獲青少年嫌疑

犯4萬4,041人，較108年增加2,153人(+5.14%)，主要係「妨害秩序」案增加2,887人所致。

### ◎109年青少年犯罪人口率每10萬人口1,466.56人，較108年增加126.37人，其中男性犯罪人口率為女性的4.44倍。

### ◎同年青少年犯罪類型以涉「詐欺」案9,268人(占21.04%)最多，「毒品」案5,637人(占12.80%)次之；與108年比較，以「一般傷害」案減少1,195人(-29.40%)最多，「妨害秩序」案增加2,887人(+730.89%)最多。

青少年主要犯罪類型  
109年與108年比較



註：刑法修正第149、150條於109年1月17日實施。109年妨害秩序嫌疑犯6,001人，較上年增加5,321人，其中青少年增加2,887人(占總增加人數54.26%)

青少年(12歲以上，未滿24歲)為國家未來棟樑，若誤入歧途，涉入犯罪行為，除危害社會治安，更將減損國家未來發展競爭力。近年受少子化影響，青少年人口數逐年下降，如何防制青少年犯罪，遏止青少年偏差行為，使青少年有健康、良善之成長環境更顯重要。茲就近5年及109年青少年犯罪概況簡析如下：

### 一、近5年(105年至109年)青少年犯罪概況

(一)受少子化影響，近5年青少年人口數呈逐年下降，105年青少年人口數341.70萬人(占總人口比重14.52%)，逐年遞減至109年293.94萬人(占總人口比重12.48%)。

(二)警察機關查獲青少年嫌疑犯人數，除106年4萬4,348人最多外，餘呈增加趨勢，犯罪人口率亦呈增加趨勢，從105年每10萬人口1,178.55人增加至109年1,466.56人；青少年嫌疑犯占總嫌疑犯比重介於14%~16%間。依性別觀察，青少年嫌疑犯男性皆多於女性，男性占比約8成3。

(三)觀察近5年青少年嫌疑犯犯罪案類別，減少案類以「毒品」案減少3,946

人(-41.18%)最多，「竊盜」案減少 775 人(-17.07%)次之，「酒後駕車」案減少 666 人(-16.09%)再次之；增加案類以「妨害秩序」案增加 3,206 人(+4,218.42%)最多，其次為「詐欺」案增加 2,937 人(+46.39%)，「妨害自由」案增加 745 人(+65.12%)居第 3，其中「妨害秩序」案主要係因修正刑法第 149、150 條並於 109 年 1 月 17 日生效，將「公然聚眾」之要件明定為「於公共場所或公眾得出入之場所聚集 3 人以上」，藉由強勢執法，達到有效壓制聚眾鬥毆之情形。本署也將持續透過校園犯罪預防宣導，增強學生法治觀念。

## 二、109 年青少年嫌疑犯人數

- (一)109 年警察機關查獲青少年嫌疑犯 4 萬 4,041 人，占總嫌疑犯 15.54%，較 108 年(以下稱上年)增加 2,153 人(+5.14%)，占總嫌疑犯比重略增 0.45 個百分點。
- (二)依性別觀察：男性青少年嫌疑犯 3 萬 6,492 人(占 82.86%)，女性 7,549 人(占 17.14%)，其中男性較上年增加 1,764 人(+5.08%)，女性增加 389 人(+5.43%)。
- (三)依犯罪人口率觀察：青少年犯罪人口率每 10 萬人口 1,466.56 人，較上年增加 126.37 人，其中男性每 10 萬人口 2,330.30 人約為女性 525.32 人的 4.44 倍。

## 三、109 年青少年嫌疑犯涉案類型

- (一)青少年嫌疑犯以涉「詐欺」案 9,268 人(占 21.04%)最多，其餘依序為「毒品」案 5,637 人(占 12.80%)、「竊盜」案 3,764 人(占 8.55%)、「酒後駕車」案 3,473 人(占 7.89%)及「妨害秩序」案 3,282 人(占 7.45%)；與上年比較，以「妨害秩序」案增加 2,887 人(+730.89%)最多，而以「一般傷害」案減少 1,195 人(-29.40%)最多。
- (二)依性別觀察：男性青少年嫌疑犯涉案類型以「詐欺」案 6,804 人(占 18.65%)、「毒品」案 4,888 人(占 13.39%)、「竊盜」案 3,181 人(占 8.72%)、「妨害秩序」案 3,076 人(占 8.43%)、「酒後駕車」案 2,934 人(占 8.04%)及「一般傷害」案 2,519 人(占 6.90%)較多；女性涉案類型以「詐欺」案 2,464 人(占 32.64%)、「毒品」案 749 人(占 9.92%)及「駕駛過失」案 585 人(占 7.75%)居前 3 位。
- (三)各案類青少年嫌疑犯占總嫌疑犯比重觀察，以「妨害秩序」案占同案類總嫌疑犯之 54.69%最高，「強制性交」案 45.31%次之，「組織犯罪防制

條例」案占 41.59%再次之。

青少年於暑假期間容易涉足不良場所，發生暴力、吸毒及危險駕車等偏差行為或成為犯罪被害人，為強化青少年自我保護意識，中央機關結合地方與民間力量，每年辦理「青春專案」，109 年以「淨化妨害青少年成長環境」、「防制青少年被害」及「擴大犯罪預防宣導」為 3 大工作主軸，並規劃「防制少年接觸毒品與被害」、「避免兒少遭色情行業利用」、「查訪妨害兒少身心場所」、「強化水域救援及防溺宣導」、「求職安全及防詐宣導」及「網路行銷及創意宣導」為六大工作重點，採取多元化、網絡行銷方式進行犯罪預防宣導，以預防偏差行為及被害，營造優質青少年成長環境。

表 1、近 5 年青少年犯罪概況

年別	青少年人口(人)		青少年嫌疑犯(人)				青少年犯罪人口率(人/10萬人口)					
	(年底數)	占總人口 比重(%)	占總嫌疑 犯比重(%)	男性	占比 (%)	女性	男性	女性	性比例 (女性=100)			
105年	3,417,049	14.52	40,867	14.98	34,195	83.67	6,672	1,178.55	1,894.65	401.26	472.17	
106年	3,299,413	14.00	44,348	15.44	37,167	83.81	7,181	1,320.58	2,125.75	446.08	476.54	
107年	3,184,412	13.50	41,578	14.26	34,414	82.77	7,164	1,282.51	2,038.14	461.18	441.94	
108年	3,066,626	12.99	41,888	15.09	34,728	82.91	7,160	1,340.19	2,132.12	478.38	445.69	
109年	2,939,388	12.48	44,041	15.54	36,492	82.86	7,549	1,466.56	2,330.30	525.32	443.60	
109年較 108年	增減數 (百分點)	-127,238	(-0.51)	2,153	(0.45)	1,764	(-0.05)	389	126.37	198.18	46.94	-2.09
	增減%	-4.15	-	5.14	-	5.08	-	5.43	-	-	-	-
109年較 105年	增減數 (百分點)	-477,661	(-2.04)	3,174	(0.56)	2,297	(-0.81)	877	288.01	435.65	124.06	-28.57
	增減%	-13.98	-	7.77	-	6.72	-	13.14	-	-	-	-

說明：1.青少年係指 12 歲以上，未滿 24 歲。

2.109 年資料為初步數，以下亦同。

圖 1、青少年犯罪人口率及嫌疑犯人數占比

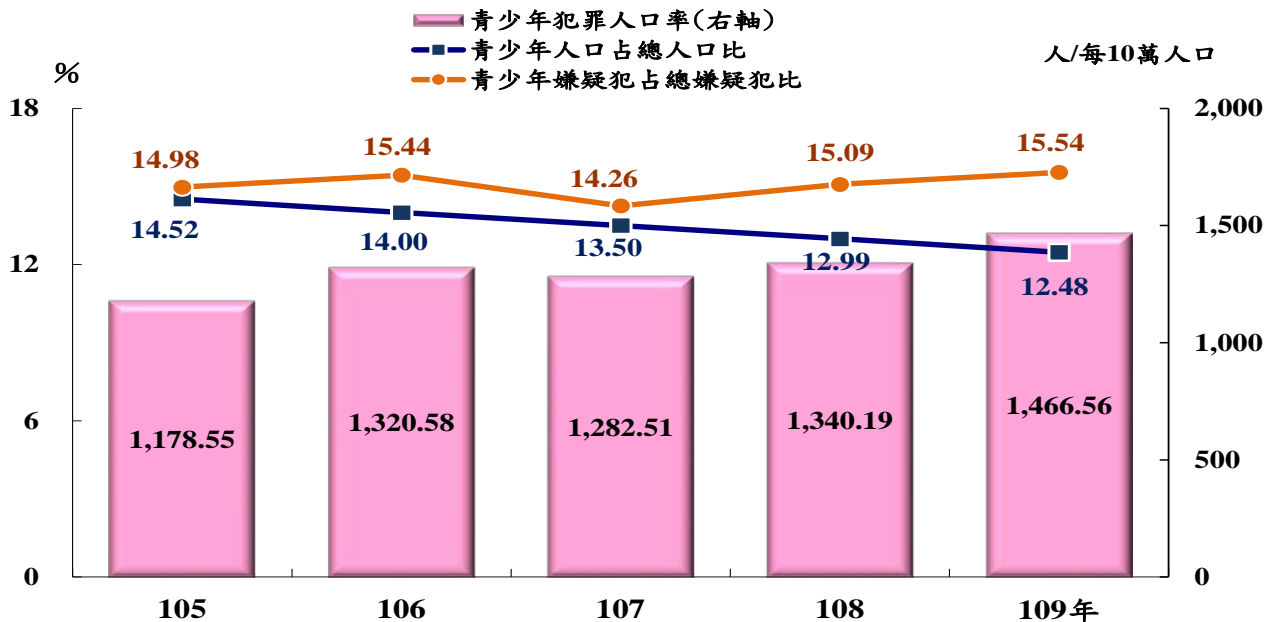


圖 2、青少年嫌疑犯涉案類型—按性別分  
109 年

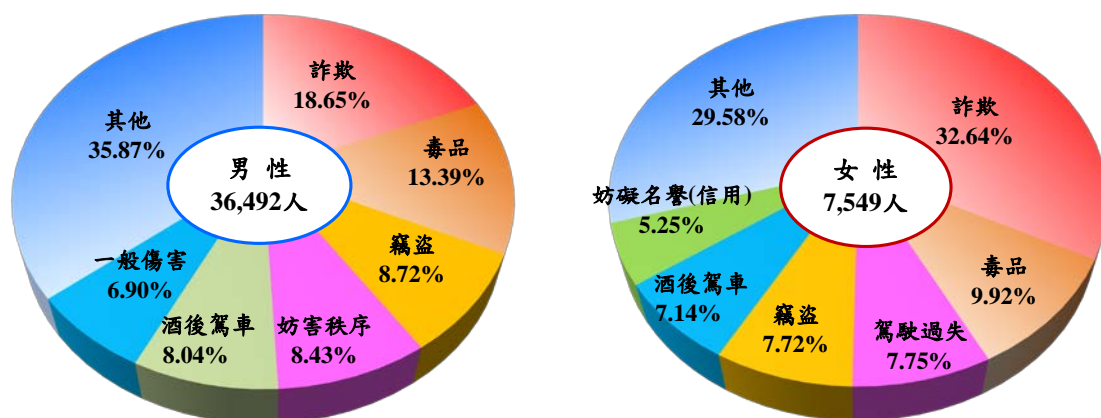


表 2、青少年嫌疑犯人數—按案類分  
109 年

單位：人；%

案類別	青少年嫌疑犯					較105年		較108年		
	青少年嫌疑犯	案類結構	占總嫌疑犯比重	男	女	增減數	增減率	增減數	增減率	
總計	44,041	100.00	15.54	36,492	82.86	7,549	3,174	7.77	2,153	5.14
暴力犯罪 <sup>1</sup>	425	0.97	35.36	407	95.76	18	-272	-39.02	-94	-18.11
故意殺人	183	0.42	37.42	175	95.63	8	-121	-39.80	-102	-35.79
強盜	121	0.27	35.38	114	94.21	7	-35	-22.44	23	23.47
搶奪	27	0.06	19.42	27	100.00	-	-8	-22.86	-1	-3.57
強制性交	87	0.20	45.31	84	96.55	3	-95	-52.20	-4	-4.40
其他	7	0.02	17.50	7	100.00	-	-13	-65.00	-10	-58.82
竊盜	3,764	8.55	12.79	3,181	84.51	583	-775	-17.07	-348	-8.46
普通竊盜	3,375	7.66	12.47	2,815	83.41	560	-135	-3.85	-238	-6.59
機車竊盜	307	0.70	18.35	291	94.79	16	-530	-63.32	-124	-28.77
汽車竊盜	71	0.16	11.27	64	90.14	7	-112	-61.20	9	14.52
一般傷害	2,869	6.51	17.56	2,519	87.80	350	-405	-12.37	-1,195	-29.40
一般恐嚇取財	250	0.57	25.43	227	90.80	23	-94	-27.33	-71	-22.12
詐欺	9,268	21.04	27.31	6,804	73.41	2,464	2,937	46.39	-45	-0.48
毒品	5,637	12.80	11.67	4,888	86.71	749	-3,946	-41.18	-39	-0.69
妨害自由	1,889	4.29	16.24	1,687	89.31	202	745	65.12	16	0.85
妨害名譽(信用)	1,366	3.10	16.43	970	71.01	396	672	96.83	310	29.36
駕駛過失	2,559	5.81	14.61	1,974	77.14	585	292	12.88	57	2.28
一般妨害風化 <sup>2</sup>	1,739	3.95	36.46	1,642	94.42	97	303	21.10	471	37.15
公共危險	4,035	9.16	7.43	3,404	84.36	631	-941	-18.91	-473	-10.49
酒後駕車	3,473	7.89	7.15	2,934	84.48	539	-666	-16.09	-331	-8.70
賭博	1,044	2.37	12.24	850	81.42	194	312	42.62	67	6.86
組織犯罪防制條例	675	1.53	41.59	628	93.04	47	8	1.20	155	29.81
侵占	622	1.41	10.18	475	76.37	147	234	60.31	21	3.49
毀棄損壞	748	1.70	15.69	691	92.38	57	237	46.38	-216	-22.41
妨害秩序	3,282	7.45	54.69	3,076	93.72	206	3,206	4,218.42	2,887	730.89
其他	3,869	8.78	10.87	3,069	79.32	800	661	20.60	650	20.19

資料來源：本署刑事警察局。

說明：1. 「暴力犯罪」包含故意殺人、擄人勒贖、強盜、搶奪、重傷害、重大恐嚇取財及強制性交，其中「強制性交」範圍不含「對幼性交」。

2. 「一般妨害風化」包括「妨害風化」及「性交猥褻」案類。