

警政統計通報

(114 年第 38 週)

警政署統計室

114 年 9 月 17 日

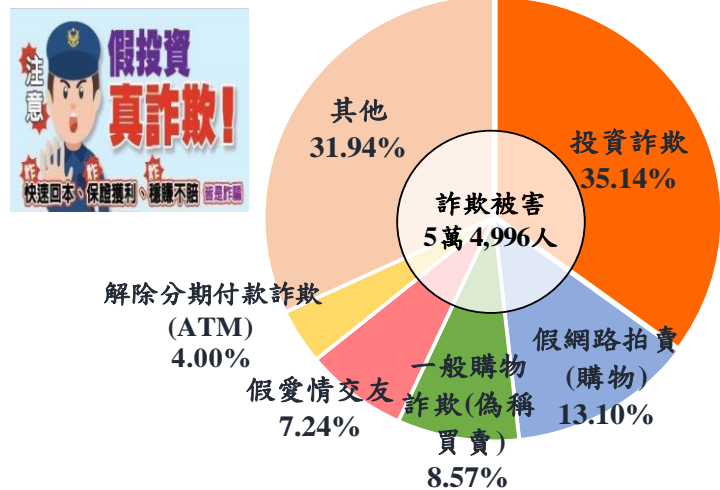
114 年第 2 季詐欺被害 5.5 萬人，其中「投資詐欺」被害 1.9 萬人，占逾 3 成 5

◎114 年第 2 季詐欺案件被害人計

5 萬 4,996 人，其中女性占 52.09%，男性占 47.91%；被害方式以「投資詐欺」占 35.14% 最多。

◎114 年第 2 季各年齡層之詐欺被害人，23 歲以下以「假網路拍賣(購物)」最多，24 歲以上以「投資詐欺」最多。

114 年第 2 季詐欺被害人—被害方式



資料來源：本署刑事警察局

◎更多詐騙案例與分析請上「165 打詐儀錶板 (<https://165dashboard.tw/>)」查詢。

政府全面打擊詐欺犯罪，113 年 8 月公布實施「打詐新四法」(「詐欺犯罪危害防制條例」、「通訊保障及監察法」、「刑事訴訟法特殊強制處分專章(科技偵查法制化)」及「洗錢防制法」)，聯合金融、電信及網路等相關業者，建立全方位防詐平臺，並藉由「新世代打擊詐欺策略行動綱領 2.0 版」，兩者相輔相成，發揮加乘效果，持續強化、升級打詐執法力道。茲就 114 年第 2 季及近 3 季¹詐欺案件被害人特性簡析如下：

一、114 年第 2 季詐欺案件被害人概況

114 年第 2 季(以下稱本季)被害 **5 萬 4,996 人**，較 114 年第 1 季(以下稱上季)增加 **7,898 人(+16.77%)**，其中女性被害人口 **2 萬 8,648 人**，較上季增加 **4,377 人(+18.03%)**，占總被害人數 **52.09%**；被害人口率為每 10 萬人口 **235.42 人**，較上季增加 **34.04 人**。

二、114 年第 2 季詐欺案件被害人按年齡層分

(一)詐欺被害人口率以「18-23 歲」最高，隨著年齡層升高而下降：

本季詐欺案件被害人年齡層以「18-23 歲」、「24-29 歲」、「30-39 歲」及「40-49 歲」較多，均在 8 千人以上，4 個年齡別合占 7 成 2；依被害人口率觀察，每 10 萬人口被害人數以「18-23 歲」**626.87 人**最多，每 10 萬人口被

¹ 為符合實際治安現況，自 113 年 9 月起，本署「精進刑案統計數據」系統介接整合，案件數認定原則改變，故本文不與上年同季(113 年第 2 季)比較，僅就近 3 季(113 年第 4 季至 114 年第 2 季)資料作探討。

害人數隨著年齡層升高而下降；被害人口率男、女性皆以「18-23 歲」最高，分別為 607.70 人、647.76 人。

(二)「40-49 歲」詐欺案件被害人較上季增加 2,211 人最多：

各年齡層詐欺案件被害人皆較上季增加，其中以「40-49 歲」增加 2,211 人最多，「30-39 歲」增加 1,713 人次之；依性別觀察，僅「未滿 18 歲」及「18-23 歲」男性較上季減少，其餘年齡層皆較上季增加。

三、114 年第 2 季詐欺案件被害人被害方式

(一)被害方式以「投資詐欺」占 35.14%最多：

本季被害方式以「投資詐欺」1 萬 9,327 人占 35.14%最多，其次依序為「假網路拍賣(購物)」7,205 人占 13.10%，「一般購物詐欺(偽稱買賣)」4,714 人占 8.57%，「假愛情交友」3,983 人占 7.24%，「解除分期付款詐欺(ATM)」2,202 人占 4.00%，前 5 大被害方式合占 6 成 8。

(二)男、女性詐欺被害皆以「投資詐欺」占比最高：

本季詐欺案件前 10 大被害方式按性別分，男、女性詐欺被害皆以「投資詐欺」占比最高，分占 32.64%、37.45%。觀察男性、女性前 10 大被害方式之差異，除男性以「色情應召詐財」排第 5 名、「遊戲點數(含虛擬寶物)詐欺」排第 9 名，女性以「假冒機構(公務員)」排第 7 名、「手機簡訊」排第 10 名不同外，餘 8 項皆相同僅序位不同。

(三)23 歲以下年齡層以「假網路拍賣(購物)」被害占比最高，24 歲以上年齡層均以「投資詐欺」占比最高：

本季詐欺案件各年齡別被害人，「未滿 18 歲」及「18-23 歲」皆以「假網路拍賣(購物)」占比最高；其餘年齡別皆以「投資詐欺」占比最高。

四、近 3 季(113 年第 4 季至 114 年第 2 季)詐欺案件被害人概況

(一)近 3 季詐欺案件被害人減少 1 萬 3,826 人，降幅達 2 成：

近 3 季詐欺案件被害人以 113 年第 4 季 6 萬 8,822 人最多，114 年第 1 季 4 萬 7,098 人最少，本季較 113 年第 4 季減少 1 萬 3,826 人(-20.09%)，其中以女性詐欺案件被害人減少 9,132 人(-24.17%)較多。

(二)近 3 季前 3 名被害方式依序皆為「投資詐欺」、「假網路拍賣(購物)」及「一般購物詐欺(偽稱買賣)」：

觀察近 3 季前 10 大詐欺案件被害方式，「投資詐欺」連續 3 季第 1 名，占比皆超過 3 成，顯示詐騙集團主力仍放在高額投資。「假網路拍賣(購物)」及「一般購物詐欺(偽稱買賣)」皆為各季第 2、3 名。「假愛情交友」及「解除分期付款詐騙(ATM)」則在第 4 名與第 5 名交替。其餘第 6 名至 10 名，排名波動最劇烈，顯示詐騙集團「隨機應變」，持續尋找新切入口。

本署於113年12月1日推出「165打詐儀錶板」(<https://165dashboard.tw/>)專網，每日更新詐騙案件受理數、財產損失金額、詐騙手法前5名、各縣市數據統計及預防宣導等豐富防詐資訊。114年8月更增設「最新詐騙廣告態樣」專區，協助民眾及時掌握最新詐騙手法，並提升防範意識。透過「公開案件統計，使民眾感受詐騙案件之危害性」、「編製受騙案例，讓民眾看見類似案例而心生警惕」、「宣傳防詐秘笈，供民眾學習預防受騙的技巧」、「展現打詐成果，希民眾瞭解警察壓制詐欺決心」等4大功能來解析詐騙訊息，全力守護民眾財產安全。

表 1 詐欺案件被害人概況－按性別分

季 別	總 計				被害人人口率 (人/每10萬人口)			
	(人)	男性 (人)	女性 (人)	占比(%)	總計	男性	女性	
113年第4季	68,822	31,042	37,780	54.90	294.08	269.25	318.20	
114年第1季	47,098	22,827	24,271	51.53	201.38	198.19	204.48	
114年第2季	54,996	26,348	28,648	52.09	235.42	229.09	241.56	
114年第2季較 114年第1季	增減數 (百分點)	7,898	3,521	4,377	(0.56)	34.04	30.90	37.08
	增減%	16.77	15.42	18.03	-	-	-	-
114年第2季較 113年第4季	增減數 (百分點)	-13,826	-4,694	-9,132	(-2.80)	-58.66	-40.16	-76.64
	增減%	-20.09	-15.12	-24.17	-	-	-	-

資料來源：本署刑事警察局。

說明：1.被害人人口率係指每10萬人口被害人數。

2.被害人數包含員警受理民眾報案、警察機關自行立案及檢察官交辦案件之被害人。

3.114年資料為初步數。

表 2 114年第2季詐欺案件被害人－按年齡層分

年 齡 別	被害人(人)					被害人人口率(人/每10萬人口)		
	總計	結構比(%)	男性	女性		總計	男性	女性
				占比(%)	占比(%)			
總 計	54,996	100.00	26,348	28,648	52.09	235.42	229.09	241.56
未滿18歲	1,254	2.28	633	621	49.52	37.86	36.87	38.92
18-23歲	8,375	15.23	4,234	4,141	49.44	626.87	607.70	647.76
24-29歲	8,717	15.85	4,400	4,317	49.52	485.54	472.64	499.43
30-39歲	11,707	21.29	5,572	6,135	52.40	366.94	340.62	394.64
40-49歲	10,776	19.59	4,741	6,035	56.00	276.02	247.11	303.96
50-59歲	7,001	12.73	3,147	3,854	55.05	199.98	185.11	214.02
60-64歲	2,601	4.73	1,262	1,339	51.48	147.36	148.64	146.18
65歲以上	4,490	8.16	2,290	2,200	49.00	98.54	111.53	87.88

資料來源：本署刑事警察局。

說明：1.被害人總計含年齡不詳，故不等於各年齡層加總。

2.同表1。


表 3 114 年第 2 季詐欺案件被害人較上季增減—按年齡層分

年 齡 別	被害人(人)			被害人口率(人/每10萬人口)		
	男性	女性	總計	男性	女性	總計
總 計	7,898	4,377	12,275	30.90	37.08	34.04
未滿18歲	-9	61	52	-0.29	4.03	1.79
18-23歲	-113	197	84	-8.96	38.16	13.59
24-29歲	297	361	658	35.02	45.28	39.96
30-39歲	732	981	1,713	45.05	63.97	54.26
40-49歲	976	1,235	2,211	51.07	62.60	56.93
50-59歲	743	740	1,483	44.16	41.44	42.77
60-64歲	283	248	531	33.33	27.02	30.05
65歲以上	600	554	1,154	28.49	21.48	24.64

資料來源：本署刑事警察局。

說明：同表 2。

圖 1 114 年第 2 季詐欺案件前 5 大被害方式及占比



資料來源：本署刑事警察局。

表 4 114 年第 2 季詐欺案件前 10 大被害方式—按性別分

占比 排序	男性被害人			女性被害人		
	被害方式	人數 (人)	占男性被 害人比 (%)	被害方式	人數 (人)	占女性被 害人比 (%)
1	投資詐欺	8,599	32.64	投資詐欺	10,728	37.45
2	假網路拍賣(購物)	3,258	12.37	假網路拍賣(購物)	3,947	13.78
3	一般購物詐欺(偽稱買賣)	2,360	8.96	一般購物詐欺(偽稱買賣)	2,354	8.22
4	假愛情交友	2,247	8.53	假愛情交友	1,736	6.06
5	色情應召詐財	1,346	5.11	解除分期付款詐騙(ATM)	1,316	4.59
6	解除分期付款詐騙(ATM)	886	3.36	假求職	1,216	4.24
7	佯稱代辦貸款	863	3.28	假冒機構(公務員)	1,154	4.03
8	盜(冒)用好友身分	827	3.14	盜(冒)用好友身分	899	3.14
9	遊戲點數(含虛擬寶物)詐欺	814	3.09	佯稱代辦貸款	655	2.29
10	假求職	695	2.64	手機簡訊	598	2.09

資料來源：本署刑事警察局。

說明：男、女性前 10 大被害方式不同者以紅色標示，其餘項目相同僅序位不同。

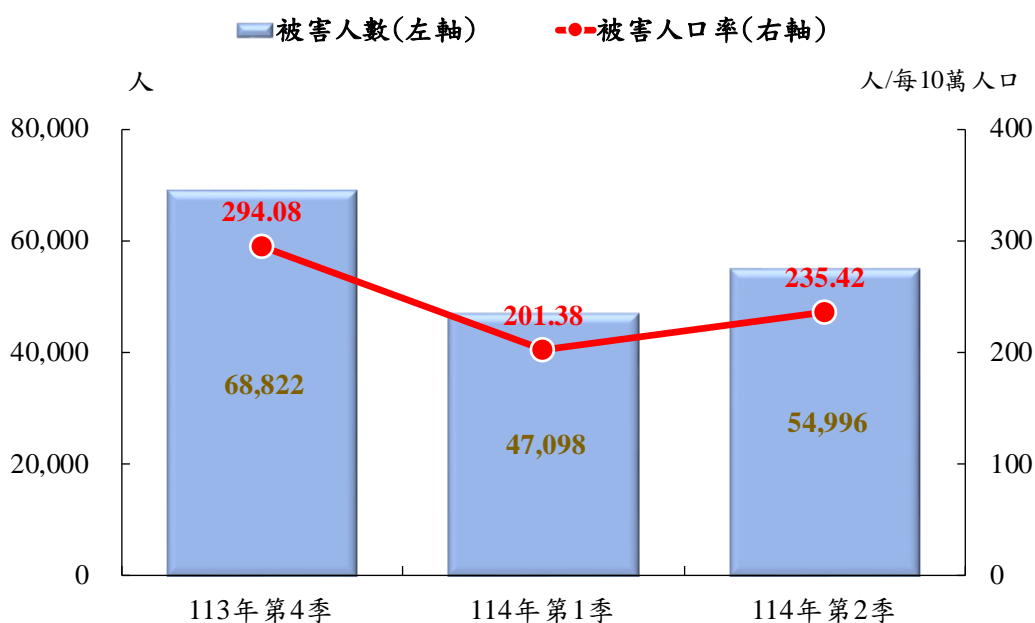
表 5 114 年第 2 季詐欺案件各年齡別之被害方式

單位：%

年齡別	總計	投資詐欺	假網路拍賣 (購物)	一般購物詐欺 (偽稱買賣)	假愛情 交友	解除分期付 款詐欺(ATM)	假求職	假冒機構 (公務員)	盜(冒)用 好友身分	其他
總計	100.00	35.14	13.10	8.57	7.24	4.00	3.47	3.15	3.14	22.18
未滿18歲	100.00	12.36	29.67	13.56	4.78	5.82	5.82	0.24	0.64	27.11
18-23歲	100.00	19.88	21.48	11.52	7.08	7.04	4.57	0.44	1.77	26.21
24-29歲	100.00	30.49	16.65	9.82	7.69	5.70	4.38	0.63	2.40	22.24
30-39歲	100.00	37.76	12.86	8.80	7.11	4.18	3.97	1.98	1.99	21.35
40-49歲	100.00	40.45	11.30	8.38	7.54	2.96	3.01	1.71	3.20	21.46
50-59歲	100.00	42.71	7.97	6.38	7.24	2.19	2.61	5.78	5.18	19.93
60-64歲	100.00	44.21	5.38	5.57	7.80	1.58	1.73	7.57	5.61	20.53
65歲以上	100.00	42.47	3.54	4.34	6.61	0.89	1.02	13.76	6.10	21.25

資料來源：本署刑事警察局。

圖 2 近 3 季詐欺案件被害人概況



資料來源：本署刑事警察局。

表 6 近 3 季詐欺案件前 10 大被害方式

占比 排序	113年第4季			114年第1季			114年第2季		
	被害方式	人數 (人)	占總被害 人比 (%)	被害方式	人數 (人)	占總被害 人比 (%)	被害方式	人數 (人)	占總被害 人比 (%)
1	投資詐欺	26,371	38.32	投資詐欺	17,082	36.27	投資詐欺	19,327	35.14
2	假網路拍賣(購物)	9,242	13.43	假網路拍賣(購物)	6,581	13.97	假網路拍賣(購物)	7,205	13.10
3	一般購物詐欺(偽稱買賣)	6,812	9.90	一般購物詐欺(偽稱買賣)	4,378	9.30	一般購物詐欺(偽稱買賣)	4,714	8.57
4	解除分期付款詐騙(ATM)	4,116	5.98	假愛情交友	2,831	6.01	假愛情交友	3,983	7.24
5	假愛情交友	3,703	5.38	解除分期付款詐騙(ATM)	2,186	4.64	解除分期付款詐騙(ATM)	2,202	4.00
6	彩金詐欺	2,345	3.41	盜(冒)用好友身分	1,635	3.47	假求職	1,911	3.47
7	佯稱代辦貸款	1,986	2.89	彩金詐欺	1,455	3.09	假冒機構(公務員)	1,731	3.15
8	假求職	1,806	2.62	假求職	1,272	2.70	盜(冒)用好友身分	1,726	3.14
9	手機簡訊	1,591	2.31	佯稱代辦貸款	1,272	2.70	色情應召詐財	1,661	3.02
10	假冒機構(公務員)	1,543	2.24	色情應召詐財	1,107	2.35	佯稱代辦貸款	1,518	2.76

資料來源：本署刑事警察局。