

# 警政統計通報

(114 年第 24 週)

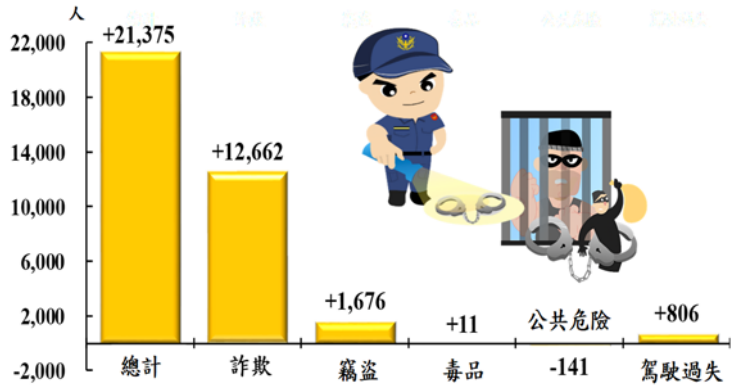
警政署統計室  
114 年 6 月 11 日

114 年 1 月至 4 月查獲全般刑案嫌疑犯較 113 年 9 月至 12 月增加 2.1 萬人，以「詐欺」案增加最多

◎114 年 1 月至 4 月全般刑案嫌疑犯 13 萬 9,872 人，較上期增加 2 萬 1,375 人(+18.04%)，以「詐欺」案增加 1 萬 2,662 人最多。

◎114 年 1 月至 4 月犯罪人口率 598.18 人，較上期增加 91.86 人，以 18-23 歲年齡層最高；依嫌疑犯主要涉案類型觀察，12-64 歲各年齡層以「詐欺」案，65 歲以上則以「竊盜」案最多。

114 年 1 月至 4 月全般刑案嫌疑犯前 5 大涉案類別較 113 年 9 月至 12 月增減數



資料來源：本署刑事警察局

打擊詐欺、查緝毒品及掃蕩黑道幫派為本署重點工作，為全面提升及強化民眾防詐意識，本署貫徹「新世代打擊詐欺策略行動綱領 2.0 版」(114 年-115 年)，以「強化防詐意識、減少發生數、降低財損數」為 3 大目標，全面抑制詐欺犯罪危害。賡續推動「新世代反毒策略行動綱領」第三期(114 年-117 年)，以阻絕供需、減少毒害、穩定復歸、抑制再犯為目標，提高毒品犯罪查緝量能；另為溯源與擴大打擊幫派犯罪，賡續強化「掃黑專責隊」機制，藉由區域聯防、系統性掃黑策略，整合及提升各警察機關對於轄區幫派組織之掌握度。茲就 114 年 1 月至 4 月全般刑案嫌疑犯概況簡析如下：

## 一、114 年 1 月至 4 月全般刑案嫌疑犯概況

(一)查獲嫌疑犯人數較上期增加 18.04%，男性占 74.96%居多：

114 年 1 月至 4 月(以下稱本期)查獲嫌疑犯 13 萬 9,872 人，較 113 年 9 月至 12 月(以下稱上期<sup>1</sup>)增加 2 萬 1,375 人(+18.04%)，其中男性嫌疑犯 10 萬 4,854 人(占 74.96%)、女性 3 萬 5,018 人(占 25.04%)，分別較上期增加 1 萬 3,680 人、7,695 人；每 10 萬人口嫌疑犯人數(犯罪人口率)598.18 人，較上期亦增加 91.86 人。

(二)18-23 歲犯罪人口率最高，24-39 歲次之：

依年齡層觀察犯罪人口率，以 18-23 歲每 10 萬人口 1,267.66 人最高，24-39 歲 978.30 人次之。與上期比較，各年齡層均增加，亦以 18-23 歲增

<sup>1</sup> 為符合實際治安現況，自 113 年 9 月起，本署「精進刑案統計數據」系統介接整合，案件數認定原則改變，故本文不與上年同期(113 年 1 月至 4 月)比較，僅就上期(113 年 9 月至 12 月)資料比較。

加 238.56 人最多，24-39 歲增加 161.53 人居次。

## 二、114 年 1 月至 4 月全般刑案嫌疑犯按案類別分

(一)與上期比較，嫌疑犯人數以「詐欺」案增加最多：

114 年 1 月至 4 月涉案較多之案類依序為「詐欺」案(占 28.02%)、「竊盜」案(占 11.95%)、「毒品」案(占 9.99%)、「公共危險」案(占 9.75%)及「駕駛過失」案(占 8.00%)，5 項合占 6 成 7，與上期比較，以「詐欺」案增加 1 萬 2,662 人(+47.73%)最多，「竊盜」案增加 1,676 人(+11.14%)次之。

(二)男性、女性均以涉「詐欺」案最多：

依性別觀察，男性以「詐欺」案 2 萬 5,420 人占 24.24%最多，女性亦以「詐欺」1 萬 3,773 人占 39.33%最多。與上期比較，男性及女性均以「詐欺」案增加最多，分別增加 7,248 人及 5,414 人。

(三)未滿 65 歲年齡層犯罪人口率均以涉「詐欺」案最多：

依年齡別主要涉案類型觀察，12-17 歲、18-23 歲、24-39 歲及 40-64 歲均以「詐欺」案每 10 萬人口 113.23 人、602.34 人、336.28 人及 126.68 人最高；65 歲以上則以「竊盜」案 56.54 人最高。

## 三、嫌疑犯教育程度以「高中(職)」最多，職業以「服務(不含保安)工作人員」最多：

本期嫌疑犯依教育程度觀察，以「高中(職)」占 64.76%最多，「大專」占 15.21%次之，「國中」占 13.46%再次之；依職業觀察，「服務(不含保安)工作人員」占 28.31%最多，「基層技術工及勞力工」占 20.98%居次，「無職」占 19.89%居第 3。

## 四、詐欺車手占詐欺嫌疑犯比例隨著年齡層升高而下降

本期詐欺嫌疑犯 3 萬 9,193 人，其中查獲擔任車手計有 1 萬 2,809 人占詐欺案比重 32.68%；依年齡別觀察，12-17 歲占 64.01%最多，依次為 18-23 歲、24-39 歲、40-64 歲及 65 歲以上 15.56%最少。各年齡層均以擔任「投資詐欺」車手最多，餘犯罪手法除 65 歲以上以「假愛情交友」占 11.86%外，均不及 1 成。

本署積極防堵涉詐網域、詐騙廣告及涉詐 LINE 帳號，落實查找潛在被害人、攔阻遭詐民眾匯款、凍結虛擬貨幣並執行返還、規劃全國同步打擊詐欺行動專案、透過 165 打詐儀錶板網站 ( <https://165dashboard.tw/> ) 即時公布最新數據讓民眾提高警覺，並持續關注犯罪趨勢與犯案手法，適時調整識詐宣導策略因應，強化、升級打詐執法力道。

表 1 114 年 1 月至 4 月全般刑案嫌疑犯概況－按涉案類別分

單位：人；%；人/每10萬人口

案類別	嫌疑犯		男性	女性	男女 倍數比	與113年9月至12月比較			
	人數	結構比				增減數	增減率	男性 增減數	女性 增減數
總計	139,872	100.00	104,854	35,018	2.99	21,375	18.04	13,680	7,695
犯罪人口率	598.18	-	910.59	295.07	3.09	91.86	-	119.85	64.95
暴力犯罪	223	0.16	198	25	7.92	11	5.19	5	6
竊盜	16,719	11.95	12,574	4,145	3.03	1,676	11.14	1,242	434
一般傷害	8,602	6.15	6,829	1,773	3.85	1,495	21.04	1,270	225
一般恐嚇取財	241	0.17	208	33	6.30	54	28.88	50	4
詐欺	39,193	28.02	25,420	13,773	1.85	12,662	47.73	7,248	5,414
賭博	2,654	1.90	2,014	640	3.15	963	56.95	817	146
妨害自由	8,002	5.72	6,506	1,496	4.35	1,172	17.16	969	203
一般妨害風化	1,748	1.25	1,590	158	10.06	142	8.84	126	16
偽造文書印文	1,712	1.22	1,224	488	2.51	- 288	- 14.40	- 300	12
妨害名譽	4,803	3.43	3,109	1,694	1.84	1,102	29.78	766	336
毀棄損壞	2,916	2.08	2,373	543	4.37	392	15.53	348	44
違反著作權法	168	0.12	112	56	2.00	23	15.86	17	6
商標法	149	0.11	65	84	0.77	4	2.76	- 16	20
公共危險	13,633	9.75	11,855	1,778	6.67	- 141	- 1.02	- 59	- 82
毒品	13,978	9.99	11,932	2,046	5.83	11	0.08	- 28	39
侵占	4,342	3.10	2,981	1,361	2.19	774	21.69	445	329
駕駛過失	11,196	8.00	8,104	3,092	2.62	806	7.76	579	227
違反保護令罪	1,326	0.95	1,110	216	5.14	35	2.71	5	30
選舉罷免法	6	0.00	6	-	-	1	20.00	3	- 2
妨害秩序	949	0.68	900	49	18.37	- 291	- 23.47	- 260	- 31
其他	7,312	5.23	5,744	1,568	3.66	772	11.80	453	319

資料來源：本署刑事警察局

說明：1.「暴力犯罪」含故意殺人、擄人勒贖、強盜、搶奪、重傷害、重大恐嚇取財及強制性交；一般妨害風化係指妨害風化及性交猥褻。

2.犯罪人口率：每 10 萬人口嫌疑犯人數。

3.114 年 1 月至 4 月資料為初步數。

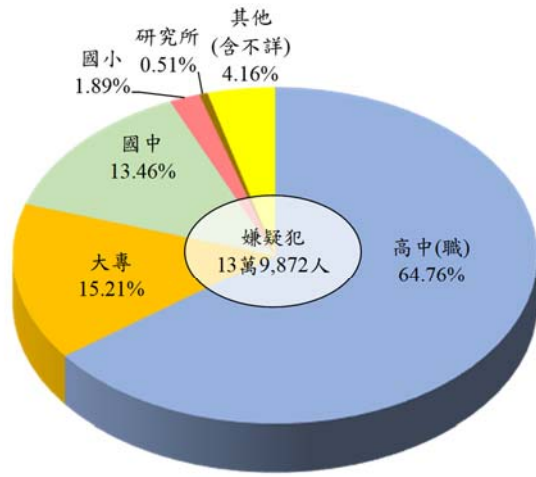
表 2 114 年 1 月至 4 月全般刑案嫌疑犯概況－按涉案類型與年齡層分

年(月)別/ 案類別	12-17歲		18-23歲		24-39歲		40-64歲		65歲以上		
	(人)	犯罪 人口率 (人/每10萬人口)	(人)	犯罪 人口率 (人/每10萬人口)	(人)	犯罪 人口率 (人/每10萬人口)	(人)	犯罪 人口率 (人/每10萬人口)	(人)	犯罪 人口率 (人/每10萬人口)	
113年9月至12月	4,648	387.58	14,195	1,029.10	41,043	816.77	49,481	538.27	9,130	205.04	
114年1月至4月	4,860	402.55	17,106	1,267.66	48,932	978.30	57,826	629.79	11,148	246.61	
與上期 比較	增減數(人)	212	14.97	2,911	238.56	7,889	161.53	8,345	91.52	2,018	41.57
	增減率(%)	4.56	-	20.51	-	19.22	-	16.87	-	22.10	-
總計	4,860	402.55	17,106	1,267.66	48,932	978.30	57,826	629.79	11,148	246.61	
暴力犯罪	10	0.83	49	3.63	82	1.64	78	0.85	4	0.09	
竊盜	678	56.16	995	73.74	4,091	81.79	8,399	91.47	2,556	56.54	
一般傷害	579	47.96	759	56.25	2,688	53.74	3,811	41.51	765	16.92	
一般恐嚇取財	21	1.74	31	2.30	106	2.12	80	0.87	3	0.07	
詐欺	1,367	113.23	8,128	602.34	16,820	336.28	11,631	126.68	1,247	27.59	
賭博	47	3.89	299	22.16	940	18.79	928	10.11	440	9.73	
妨害自由	266	22.03	780	57.80	2,701	54.00	3,501	38.13	754	16.68	
一般妨害風化	281	23.28	268	19.86	576	11.52	525	5.72	98	2.17	
偽造文書印文	32	2.65	173	12.82	673	13.46	718	7.82	116	2.57	
妨害名譽	143	11.84	431	31.94	1,477	29.53	2,192	23.87	560	12.39	
毀棄損壞	65	5.38	194	14.38	891	17.81	1,417	15.43	349	7.72	
違反著作權法	2	0.17	8	0.59	67	1.34	84	0.91	7	0.15	
違反商標法	-	-	5	0.37	80	1.60	63	0.69	1	0.02	
公共危險	126	10.44	907	67.21	3,803	76.03	7,374	80.31	1,423	31.48	
毒品	363	30.07	1,412	104.64	5,945	118.86	6,128	66.74	130	2.88	
侵占	91	7.54	349	25.86	1,324	26.47	1,989	21.66	589	13.03	
駕駛過失	163	13.50	1,226	90.85	3,249	64.96	5,153	56.12	1,405	31.08	
違反保護令罪	26	2.15	37	2.74	428	8.56	729	7.94	106	2.34	
選舉罷免法	-	-	-	-	-	-	5	0.05	1	0.02	
妨害秩序	144	11.93	261	19.34	385	7.70	142	1.55	17	0.38	
其他	456	37.77	794	58.84	2,606	52.10	2,879	31.36	577	12.76	

資料來源：本署刑事警察局

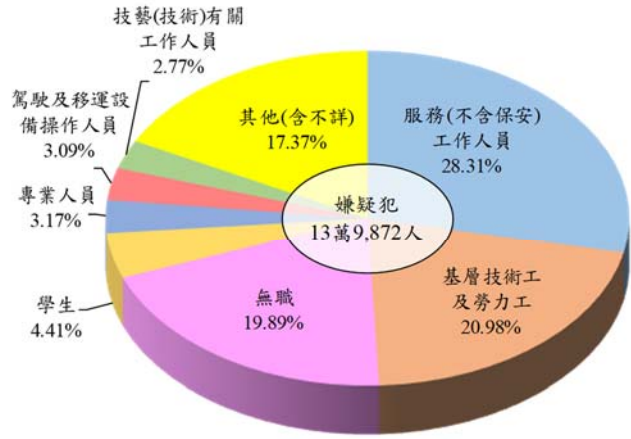
說明：配合「少年事件處理法」修正，未滿 12 歲全面去刑罰，自 109 年 6 月 19 日起不列入統計。

圖 1 114 年 1 月至 4 月全般刑案嫌疑犯  
—按教育程度別分



資料來源：本署刑事警察局

圖 2 114 年 1 月至 4 月全般刑案嫌疑犯  
—按職業別分



資料來源：本署刑事警察局

表 3 114 年 1 月至 4 月詐欺車手嫌疑犯概況

年齡別	詐欺嫌疑犯 (人)	詐欺車手 (人)	犯罪手法							
			占年齡層詐欺 嫌疑犯比重 (%)	投資詐欺 (人)	假網路拍賣 (購物) (%)	一般購物詐欺 (偽稱買賣) (%)	解除分期付款 詐騙(ATM) (%)	假愛情交友 (%)	其他 (%)	
										占年齡層詐欺 車手比重(%)
總計	39,193	12,809	32.68	8,488	66.27	6.09	4.44	4.72	2.82	15.66
12-17歲	1,367	875	64.01	533	60.91	8.91	6.86	5.14	0.69	17.49
18-23歲	8,128	3,510	43.18	2,367	67.44	7.01	3.85	5.67	1.48	14.56
24-39歲	16,820	5,576	33.15	3,627	65.05	5.95	4.59	4.97	3.14	16.30
40-64歲	11,631	2,654	22.82	1,847	69.59	4.22	4.07	3.05	3.96	15.11
65歲以上	1,247	194	15.56	114	58.76	6.19	5.15	1.55	11.86	16.49

資料來源：本署刑事警察局

說明：同表 2。