

警政統計通報

(114 年第 20 週)

警政署統計室
114 年 5 月 14 日

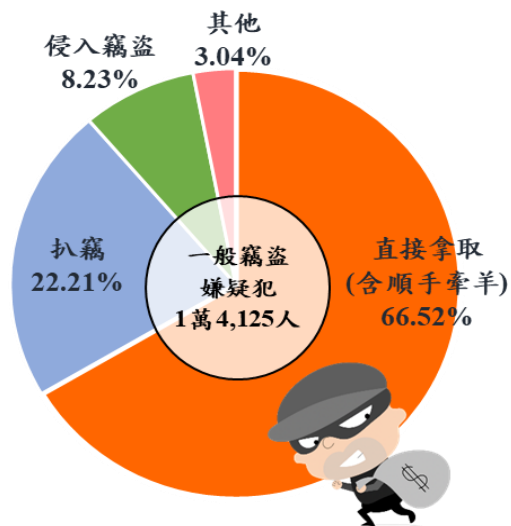
113 年 9 月至 12 月查獲一般竊盜嫌疑犯 1.4 萬人，犯罪方法以「直接拿取(含順手牽羊)」占 6 成 6 最多

◎113 年 9 月至 12 月查獲竊盜案件嫌疑犯計 1 萬 5,043 人，其中以「一般竊盜」1 萬 4,125 人占 93.90%最多，「機車竊盜」714 人占 4.75%次之，「汽車竊盜」204 人占 1.36%再次之。

◎一般竊盜案件犯罪方法以「直接拿取(含順手牽羊)」占 66.52%最多，「扒竊」占 22.21%次之，「侵入竊盜」占 8.23%再次之。

◎汽、機車竊盜案件犯罪方法以「趁車主鑰匙未取下」最多，「自備萬能鑰匙」次之，「破壞(撬開)車鎖」再次之。

一般竊盜案件嫌疑犯按犯罪方法分
113 年 9 月至 12 月



資料來源：本署刑事警察局

依本署 113 年 9 月至 12 月刑案統計資料顯示，竊盜發生數占刑案總數 1 成 3，僅次於詐欺的 3 成 8，為占比第 2 多的案類。竊盜案件可區分為「一般竊盜」(包含重大及普通竊盜)、「汽車竊盜」及「機車竊盜」3 案類。為符合實際治安現況，自 113 年 9 月起，本署「精進刑案統計數據」系統介接整合，案件數認定原則改變，故本文不與上年同期比較，茲就 113 年 9 月至 12 月竊盜案件嫌疑犯及被害人概況簡析如下：

一、嫌疑犯及被害人年齡層

(一)竊盜犯罪人口率以「40-49 歲」最多：

113 年 9 月至 12 月(以下簡稱本期)查獲竊盜案件嫌疑犯 1 萬 5,043 人(男性占 75.33%)。依犯罪人口率觀察，每 10 萬人口嫌疑犯人數，以「40-49 歲」102.01 人最多，「30-39 歲」79.12 人次之。就案類別觀察，以「一般竊盜」1 萬 4,125 人占 93.90%最多，「機車竊盜」714 人占 4.75%次之，「汽車竊盜」204 人占 1.36%再次之。

(二)竊盜被害人口率以 18-39 歲較多：

本期受理竊盜案件被害人 3 萬 869 人(男性占 62.26%)，依被害人口率觀察，每 10 萬人口被害人數，以「18-23 歲」235.40 人最多，「24-29 歲」218.33 人次之，

「30-39 歲」217.14 人再次之。就案類別觀察，亦以「一般竊盜」2 萬 8,864 人占 93.50%最多，「機車竊盜」占 5.41%次之，「汽車竊盜」占 1.09%再次之。

二、嫌疑犯犯罪方法

(一)一般竊盜案件犯罪方法以「直接拿取(含順手牽羊)」最多：

本期查獲一般竊盜案件嫌疑犯計 1 萬 4,125 人(男性占 74.24%)，按犯罪方法觀察以「直接拿取(含順手牽羊)」9,396 人(占 66.52%)最多，「扒竊」3,137 人(占 22.21%)次之，「侵入竊盜」1,163 人(占 8.23%)再次之。就犯罪方法與年齡層交叉分析，「直接拿取(含順手牽羊)」在 50 歲以上年齡層占比達 6 成 9 較高，「扒竊」在各年齡層占比均在 20~23%間，差異不大，「侵入竊盜」以「24-29 歲」占比 11.44%較高。

(二)汽車竊盜案件犯罪方法以「趁車主鑰匙未取下」最多：

本期查獲汽車竊盜嫌疑犯 204 人(男性占 93.14%)，其中以「40-49 歲」84 人最多(占 41.18%)；犯罪方法以「趁車主鑰匙未取下」(占 44.12%)最多，「自備萬能鑰匙」(占 29.90%)次之，「破壞(撬開)車鎖」(占 10.78%)再次之。

(三)機車竊盜案件犯罪方法亦以「趁車主鑰匙未取下」最多：

本期查獲機車竊盜嫌疑犯 714 人(男性占 91.74%)，其中以「40-49 歲」243 人最多(占 34.03%)；犯罪方法以「趁車主鑰匙未取下」(占 49.86%)最多，「自備萬能鑰匙」(占 32.07%)次之，「破壞(撬開)車鎖」(占 9.52%)再次之。

三、嫌疑犯及被害人職業別

(一)嫌疑犯職業以「無職」最多：

本期查獲竊盜案件嫌疑犯按職業別觀察，以「無職」占 32.93%最多，「基層技術工及勞力工」占 22.34%次之，「服務(不含保安)工作人員」占 22.01%再次之。

(二)被害人職業以「服務(不含保安)工作人員」最多：

本期受理竊盜案件被害人按職業別觀察，以「服務(不含保安)工作人員」占 39.48%最多，「銷售及展示工作人員」占 10.35%次之，「基層技術工及勞力工」占 9.32%再次之。

竊盜犯罪不但造成財產損失，亦影響民眾對治安感受，本署要求各警察機關掌握轄內竊盜熱點，加強防竊宣導；針對熱點商店行號，加強警民聯繫，強化防竊措施。並持續推動各項竊盜犯罪防制作為，除落實執行「提升住宅竊盜偵防效能執行計畫」、「掃蕩汽機車及自行車竊盜犯罪計畫」、「強化掃蕩電纜線竊盜犯罪計畫」及「同步查緝易銷贓場所行動工作」等工作外，定期分析慣竊名單，要求各轄區警察機關積極查訪、約制，避免其再犯，以達預防竊盜犯罪及阻斷銷贓管道之效果，保障民眾財產安全。

表 1 113 年 9 月-12 月查獲竊盜案件嫌疑犯概況

項目別	本期 (人)	案類別(人)				
		結構比 (%)	犯罪人口率 (人/10萬人口)	一般竊盜	汽車竊盜	機車竊盜
總計	15,043	100.00	64.28	14,125	204	714
按性別分						
男	11,332	75.33	98.28	10,487	190	655
女	3,711	24.67	31.26	3,638	14	59
按年齡層別分						
未滿12歲	-	-	-	-	-	-
12-17歲	635	4.22	52.95	558	9	68
18-23歲	828	5.50	60.03	783	14	31
24-29歲	1,272	8.46	70.04	1,206	15	51
30-39歲	2,539	16.88	79.12	2,348	31	160
40-49歲	3,987	26.50	102.01	3,660	84	243
50-59歲	2,563	17.04	72.79	2,412	36	115
60-64歲	1,128	7.50	63.98	1,098	8	22
65歲以上	2,091	13.90	46.96	2,060	7	24

資料來源：本署刑事警察局

說明：1.未滿 12 歲之兒童嫌疑犯，配合「少年事件處理法」修正，兒童全面去刑罰化，自 109 年 6 月 19 日起不列入統計。

2.一般竊盜包含重大及普通竊盜，重大竊盜係指失竊物金額總價 100 萬元以上之竊案，因本期重大竊盜嫌疑人僅 15 人，故不單獨表列分析。

表 2 113 年 9 月-12 月受理竊盜案件被害人概況

項目別	本期 (人)	案類別(人)				
		結構比 (%)	被害人口率 (人/10萬人口)	一般竊盜	汽車竊盜	機車竊盜
總計	30,869	100.00	131.90	28,864	335	1,670
按性別分						
男	19,218	62.26	166.67	17,955	240	1,023
女	11,651	37.74	98.13	10,909	95	647
按年齡層別分						
未滿12歲	19	0.06	0.88	19	-	-
12-17歲	936	3.03	78.05	926	-	10
18-23歲	3,247	10.52	235.40	3,030	14	203
24-29歲	3,965	12.84	218.33	3,731	25	209
30-39歲	6,968	22.57	217.14	6,615	64	289
40-49歲	6,776	21.95	173.37	6,383	76	317
50-59歲	4,643	15.04	131.87	4,294	79	270
60-64歲	1,734	5.62	98.36	1,556	30	148
65歲以上	2,525	8.18	56.71	2,255	47	223

資料來源：本署刑事警察局

說明：被害人總計含年齡不詳，故不等於各年齡層加總。

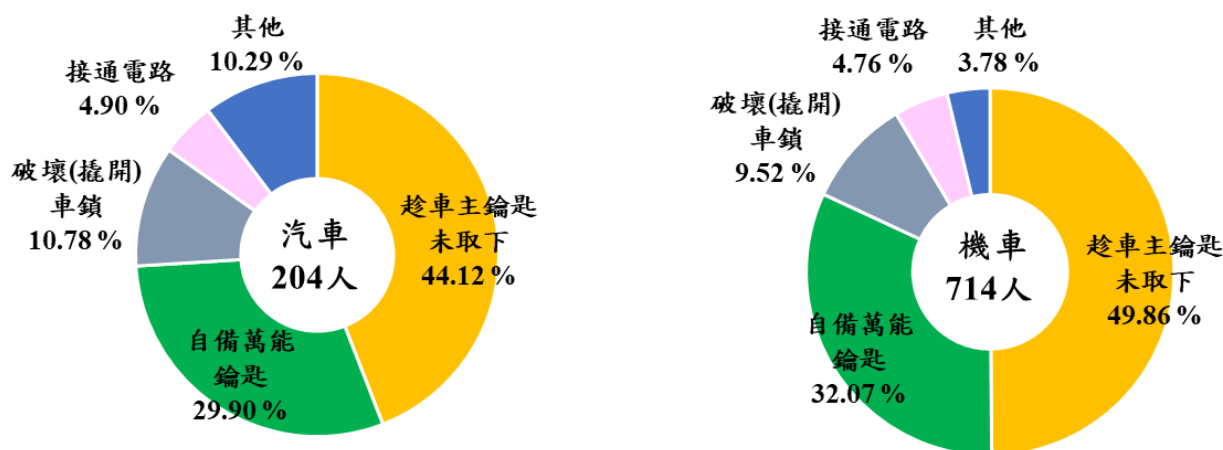
表3 113年9月-12月查獲一般竊盜案件嫌疑犯-犯罪方法

犯罪方法		總計	12-17歲	18-23歲	24-29歲	30-39歲	40-49歲	50-59歲	60-64歲	65歲以上
嫌疑 犯 人 數 (人)	總計	14,125	558	783	1,206	2,348	3,660	2,412	1,098	2,060
	扒竊	3,137	126	180	251	524	840	510	245	461
	內竊	165	19	21	18	24	36	21	10	16
	侵入竊盜	1,163	22	62	138	210	358	173	66	134
	直接拿取 (含順手牽羊)	9,396	367	506	761	1,551	2,333	1,677	766	1,435
	竊電	81	4	1	9	9	24	19	6	9
	拆竊車牌	68	16	6	9	8	19	7	1	2
	破壞機櫃 (不含ATM)	60	2	2	10	15	26	2	3	-
	其他	55	2	5	10	7	24	3	1	3
結 構 比 (%)	總計	100.00	100.00	100.00	100.00	100.00	100.00	100.00	100.00	100.00
	扒竊	22.21	22.58	22.99	20.81	22.32	22.95	21.14	22.31	22.38
	內竊	1.17	3.41	2.68	1.49	1.02	0.98	0.87	0.91	0.78
	侵入竊盜	8.23	3.94	7.92	11.44	8.94	9.78	7.17	6.01	6.50
	直接拿取 (含順手牽羊)	66.52	65.77	64.62	63.10	66.06	63.74	69.53	69.76	69.66
	竊電	0.57	0.72	0.13	0.75	0.38	0.66	0.79	0.55	0.44
	拆竊車牌	0.48	2.87	0.77	0.75	0.34	0.52	0.29	0.09	0.10
	破壞機櫃 (不含ATM)	0.42	0.36	0.26	0.83	0.64	0.71	0.08	0.27	-
	其他	0.39	0.36	0.64	0.83	0.30	0.66	0.12	0.09	0.15

資料來源：本署刑事警察局

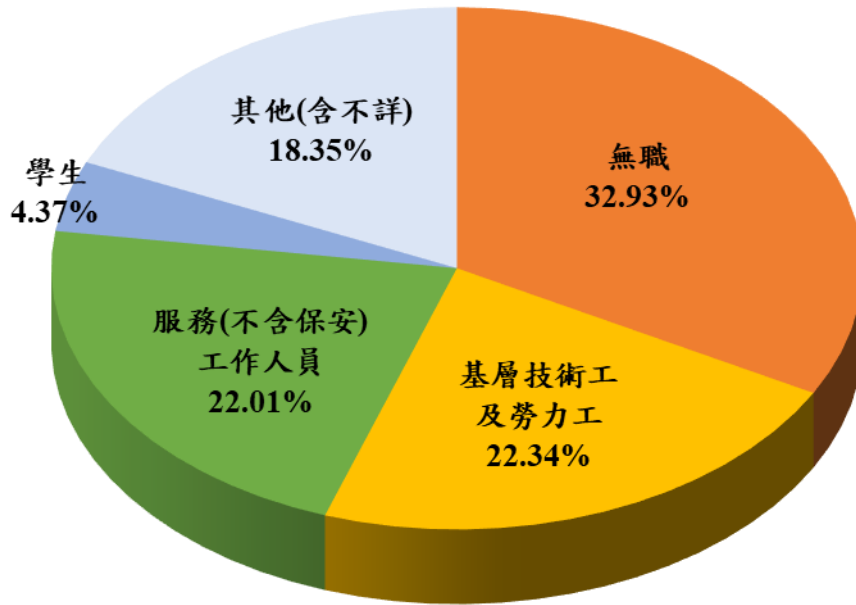
說明：同表1

圖1 113年9月-12月查獲汽、機車竊盜案件嫌疑犯-犯罪方法



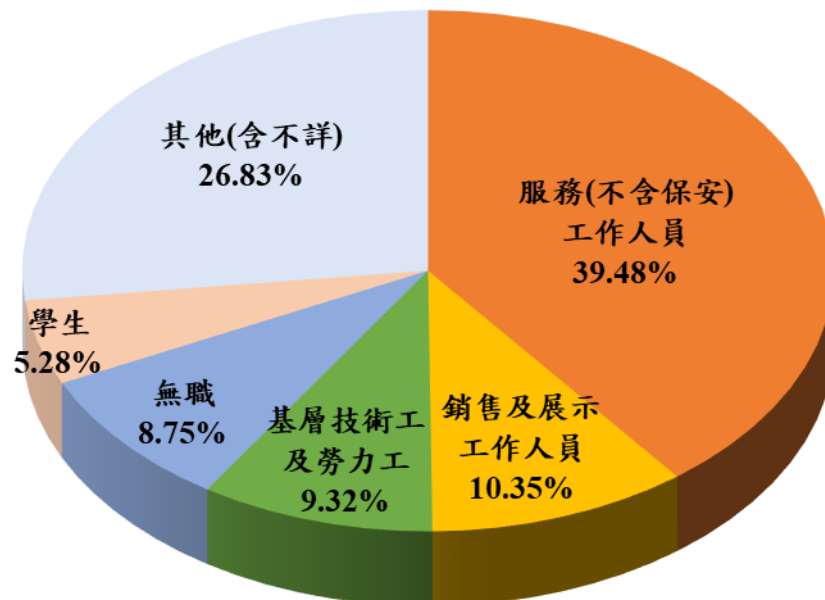
資料來源：本署刑事警察局

圖 2 113 年 9 月-12 月查獲竊盜案件嫌疑犯-職業別



資料來源：本署刑事警察局

圖 3 113 年 9 月-12 月受理竊盜案件被害人-職業別



資料來源：本署刑事警察局