

警政統計通報

(112年第6週)

警政署統計室
112年2月8日

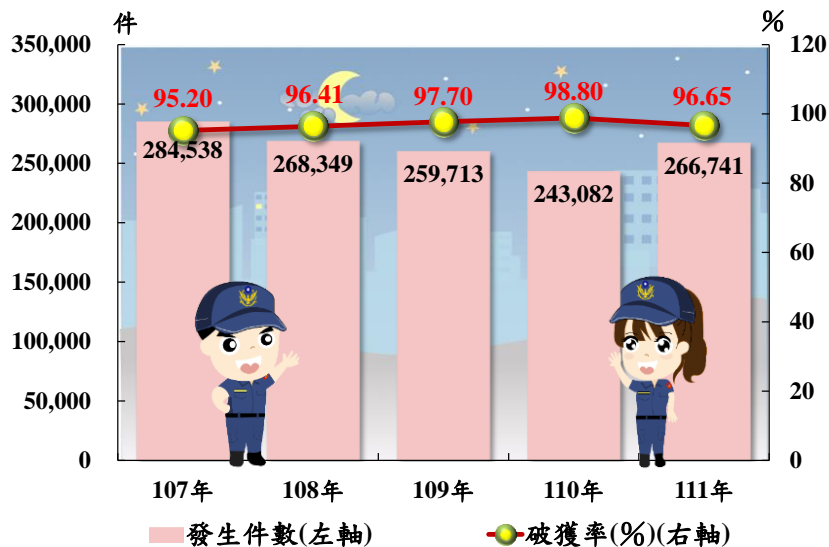
111年全般刑案發生數 26.7 萬件，較上年增加 9.73%，與疫情前數量相當

◎111年全般刑案發生數 26 萬

6,741 件，較上年增加 2 萬 3,659 件 (+9.73%)，係因上年疫情三級警戒基期較低所致；破獲率 96.65%，較上年減少 2.15 個百分點。

◎111年「犯罪指標案類」發生數 8 萬 2,756 件(占刑案總數 31.02%)，較上年增加 9,119 件(+12.38%)，以「詐欺」案較上年增加 4,978 件 (+20.13%) 最多，而「暴力犯罪」案則減少 100 件 (-16.72%)。

近 5 年全般刑案發生數及破獲率概況



資料來源:本署刑事警察局

說明:發生數含補報數,破獲數含破積案。

警察機關持續強化詐欺防制、查緝毒品、檢肅黑槍，打擊黑道幫派及暴力犯罪，深化跨國(境)合作及情資交換，杜絕跨境犯罪，強化科技偵防，提升打擊犯罪量能，積極維護社會治安，茲就 111 年及近 5 年整體治安概況簡析如次：

一、111 年整體治安概況

(一)全般刑案發生數較上年增加 9.73%，破獲率減少 2.15 個百分點：

111 年全般刑案發生數 **26 萬 6,741 件**，較 110 年(以下稱上年) **增加 2 萬 3,659 件 (+9.73%)**，破獲率 **96.65%**，較上年 **減少 2.15 個百分點**。全般刑案發生數增加，係因上年 5 月至 7 月正值疫情三級警戒，各案類發生數大幅減少基期較低所致。

(二)犯罪指標案類較上年增加 9 千餘件，主要係「詐欺」案增加近 5 千件：

「暴力犯罪」、「竊盜」、「一般恐嚇取財」、「一般傷害」及「詐欺」等與治安直接關係之犯罪指標案類，111 年發生數 **8 萬 2,756 件**(占刑案總數 **31.02%**)較上年 **增加 9,119 件(+12.38%)**，主要以「詐欺」案類 **增加 4,978 件 (+20.13%)** 最多，另「暴力犯罪」案類 **減少 100 件 (-16.72%)**；111 年破獲率達 **97.07%**，較上年 **減少 2.12 個百分點**。

(三)111年五大發生數案類以「詐欺」案增加最多：

1. 公共危險

111年「公共危險」案發生數**4萬1,423件**，占刑案總數**15.53%**，較上年**減少578件(-1.38%)**，破獲率**99.82%**，較上年減少**0.15個百分點**，其中「酒後駕車」**3萬5,144件**，占刑案總數**13.18%**，較上年**減少1,097件(-3.03%)**。

2. 毒品

111年「毒品」案查獲**3萬8,243件**，占刑案總數**14.34%**，較上年**減少401件(-1.04%)**。

3. 竊盜

111年「竊盜」案發生數**3萬7,987件**，占刑案總數**14.24%**，較上年**增加2,920件(+8.33%)**，其中以「普通竊盜」**增加3,066件(+10.21%)**最多，而「汽車竊盜」、「機車竊盜」則分別減少**138件(-16.81%)**及**19件(-0.45%)**；破獲率**97.34%**，較上年**減少1.97個百分點**。

4. 詐欺

111年「詐欺」案發生數**2萬9,702件**，占刑案總數**11.14%**，較上年**增加4,978件(+20.13%)**；破獲率**97.36%**，較上年**減少1.67個百分點**。

5. 駕駛過失

本期「駕駛過失」發生數**2萬1,242件**(占刑案總數**7.96%**)，較上年同期**增加2,547件(+13.62%)**；破獲率**96.59%**，較上年同期**減少3.56個百分點**。

二、近5年(107-111年)整體治安概況

(一)全般刑案發生數呈先降後升，破獲率呈先升後降趨勢：

全般刑案發生數近5年呈先降後升趨勢，由107年**28萬4,538件**逐年下降至110年**24萬3,082件**最低，111年上升至**26萬6,741件**，5年間**減少1萬7,797件(-6.25%)**；破案是最有效嚇阻犯罪的方法，破獲率近5年則呈先升後降趨勢，由107年**95.20%**上升至110年**98.80%**最高，111年下降至**96.65%**，5年間增加**1.45個百分點**。

(二)「暴力犯罪」發生數逐年遞減至111年498件，為歷年最少：

犯罪指標案類發生數近5年亦呈先降後升趨勢，由107年**8萬4,957件**逐年下降至110年**7萬3,637件**，111年上升至**8萬2,756件**，5年間減

少 2,201 件 (-2.59%)，其中「暴力犯罪」發生數由 993 件逐年遞減至 111 年 498 件為歷年最少；犯罪指標案類占全般刑案比重介於 2 成 8 至 3 成 2 間，近 5 年破獲率提升 4.99 個百分點。

(三)主要案類結構比以「公共危險」案減少 7.02 個百分點最多，而以「詐欺」案增加 2.89 個百分點最多：

依全般刑案主要案類結構比變化分析，以「公共危險」案減少 7.02 個百分點最多，「毒品」案減少 5.16 個百分點次之，「竊盜」案減少 2.48 個百分點再次之，而以「詐欺」案增加 2.89 個百分點最多，「駕駛過失」案增加 2.66 個百分點次之，「妨害自由」案增加 2.55 個百分點再次之。

本署配合 111 年地方公職人員選舉查賄制暴工作期程，賡續實施「全國同步掃黑行動專案」，淨化選舉治安，確保社會秩序。查緝毒品方面，依據行政院「新世代反毒策略行動綱領第二期（110-113 年）」，推動「減少毒品供給、減少毒品需求及減少毒品危害」三減策略，強化「拒毒於境外、截毒於關口、緝毒於境內」策略目標，並抑制新興毒品氾濫及防止毒品進入校園。

打擊詐欺方面，行政院歷經 1 年 7 個月籌劃，訂頒「新世代打擊詐欺策略行動綱領」，結合內政部、國家通訊傳播委員會、金融監督管理委員會、法務部及各協辦機關成立『打詐國家隊』，建立跨部會合作機制，以「識詐、堵詐、阻詐、懲詐」4 大面向破解詐騙手法，建立國內「防詐騙、毀工具、擋金流、清集團」終極目標。

本署為展現防制酒駕決心，111 年執行「全國同步擴大取締酒後駕車專案」，於全國各市、縣（市）易發生酒駕行為之處所、餐廳、KTV、夜店等治安要點，部署綜合性警力，已有效防制酒駕行為及防止街頭聚眾鬥毆案件發生。

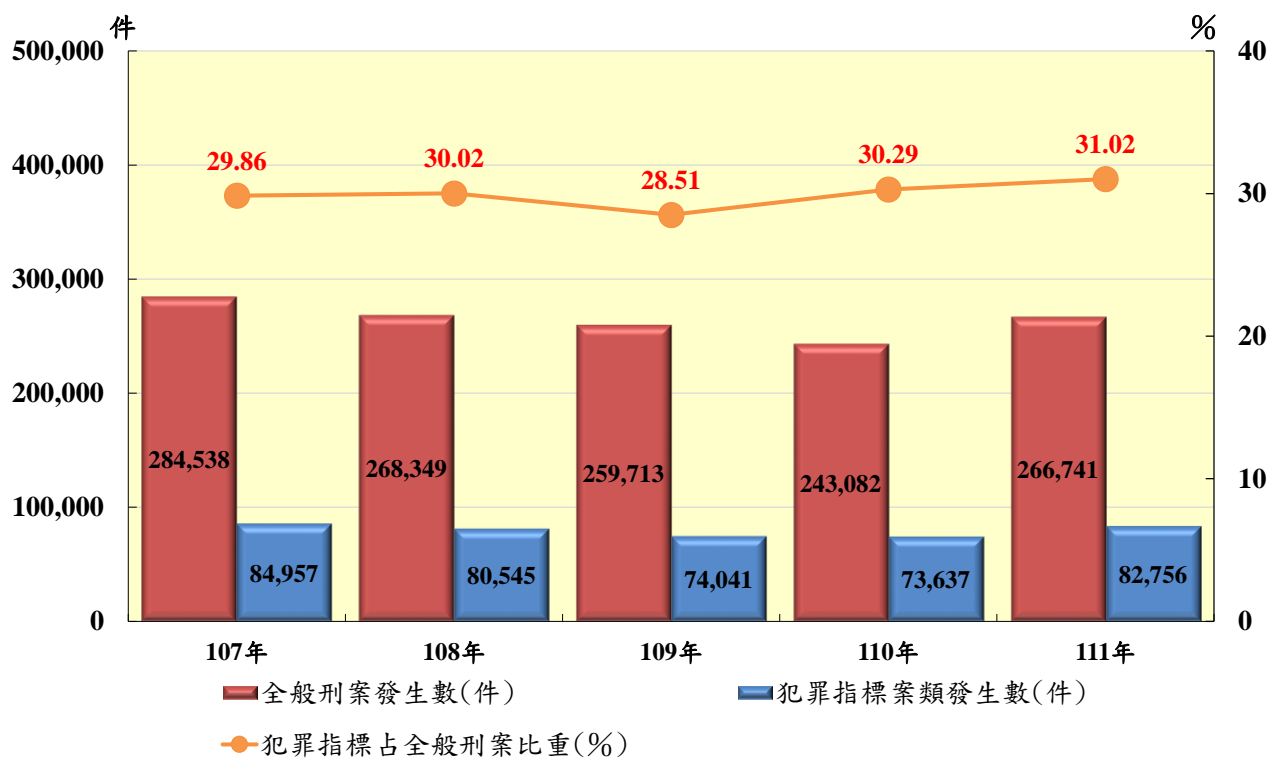
表 近 5 年 刑 事 案 件 發 生 及 破 獲 情 形 - 案 類 別

案類別	年別	107年	108年	109年	110年	111年	占刑案總數比例%	較110年			
								增減數(件、百分點)	增減率(%)		
發生數(件)	刑案總計	284,538	268,349	259,713	243,082	266,741	100.00	23,659	9.73		
	計	84,957	80,545	74,041	73,637	82,756	31.02	9,119	12.38		
	犯	小計	47,591	42,272	37,016	35,067	37,987	14.24	2,920	8.33	
		竊盜	重大竊盜	18	33	30	16	27	0.01	11	68.75
			普通竊盜	35,652	34,725	31,469	30,040	33,106	12.41	3,066	10.21
			汽車竊盜	2,235	1,456	1,006	821	683	0.26	-138	-16.81
			機車竊盜	9,686	6,058	4,511	4,190	4,171	1.56	-19	-0.45
	罪	小計	993	859	707	598	498	0.19	-100	-16.72	
		暴力犯罪	故意殺人	323	302	238	212	174	0.07	-38	-17.92
			擄人勒贖	5	6	1	7	2	0.00	-5	-71.43
			強盜	207	192	156	155	131	0.05	-24	-15.48
			搶奪	192	137	125	112	102	0.04	-10	-8.93
			重傷害	35	20	21	31	25	0.01	-6	-19.35
			重大恐嚇取財	3	1	1	-	-	-	-	-3.00
			強制性交	228	201	165	81	64	0.02	-17	-20.99
		一般恐嚇取財	682	574	619	562	553	0.21	-9	-1.60	
		一般傷害	12,221	13,193	12,645	12,686	14,016	5.25	1,330	10.48	
		詐欺	23,470	23,647	23,054	24,724	29,702	11.14	4,978	20.13	
		公	共危險	64,153	59,876	53,835	42,001	41,423	15.53	-578	-1.38
			酒後駕車	57,834	53,512	48,026	36,241	35,144	13.18	-1,097	-3.03
	標	毒品	55,480	47,035	45,489	38,644	38,243	14.34	-401	-1.04	
		駕駛過失	15,099	16,588	16,578	18,695	21,242	7.96	2,547	13.62	
		賭博	4,542	4,858	3,175	2,513	3,136	1.18	623	24.79	
		妨害自由	8,206	8,990	9,994	11,950	14,501	5.44	2,551	21.35	
		一般妨害風化	4,407	4,251	4,847	4,762	5,045	1.89	283	5.94	
		侵佔	7,382	7,801	8,160	8,420	10,166	3.81	1,746	20.74	
		妨害名譽	7,611	8,083	8,949	8,960	9,848	3.69	888	9.91	
		偽造文書印文	3,091	2,964	2,980	3,065	3,438	1.29	373	12.17	
其他		29,610	27,358	31,665	30,435	36,943	13.85	6,508	21.38		
刑案總計		95.20	96.41	97.70	98.80	96.65	--	-2.15	--		
破獲率(%)	計	92.08	95.15	98.45	99.19	97.07	--	-2.12	--		
	犯	小計	90.90	95.59	98.87	99.31	97.34	--	-1.97	--	
		竊盜	重大竊盜	88.89	96.97	96.67	112.50	92.59	--	-19.91	--
			普通竊盜	89.62	93.09	96.40	98.51	96.79	--	-1.72	--
			汽車竊盜	96.69	94.57	101.39	99.76	101.90	--	2.14	--
			機車竊盜	94.28	110.10	115.54	104.94	100.98	--	-3.96	--
	罪	小計	100.20	104.54	104.24	99.83	100.40	--	0.57	--	
		暴力犯罪	故意殺人	98.45	103.97	102.10	98.58	101.15	--	2.57	--
			擄人勒贖	100.00	100.00	100.00	100.00	100.00	--	-	--
			強盜	101.93	102.08	105.13	98.06	98.47	--	0.41	--
			搶奪	104.69	103.65	105.60	104.46	99.02	--	-5.44	--
			重傷害	91.43	115.00	100.00	96.77	108.00	--	11.23	--
			重大恐嚇取財	100.00	100.00	100.00	-	-	--	-	--
			強制性交	98.68	107.46	106.06	101.23	101.56	--	0.33	--
		一般恐嚇取財	95.75	98.78	93.21	96.62	88.07	--	-8.55	--	
		一般傷害	95.26	97.27	97.54	99.24	95.98	--	-3.26	--	
		詐欺	92.36	92.76	98.23	99.03	97.36	--	-1.67	--	
		公	共危險	99.98	99.94	99.91	99.97	99.82	--	-0.15	--
			酒後駕車	100.00	100.00	100.00	100.00	100.00	--	-	--
	標	毒品	100.00	100.00	100.00	100.00	100.00	--	-	--	
		駕駛過失	99.14	99.02	98.74	100.15	96.59	--	-3.56	--	
		賭博	100.00	100.00	100.00	100.00	100.00	--	-	--	
		妨害自由	93.88	95.14	94.65	98.82	94.59	--	-4.23	--	
		一般妨害風化	98.46	97.98	97.77	96.54	95.72	--	-0.82	--	
		侵佔	82.35	86.12	89.07	95.11	92.44	--	-2.67	--	
		妨害名譽	86.26	87.02	92.76	97.31	93.41	--	-3.90	--	
		偽造文書印文	84.60	88.06	92.08	94.49	94.39	--	-0.10	--	
		其他	88.55	90.74	93.22	96.08	91.61	--	-4.47	--	

資料來源：本署刑事警察局

- 說明：
1. 發生數含補報數，破獲數含破積案，故破獲率可能大於 100%。
 2. 本表 107 年至 111 年「暴力犯罪」係採 106 年新定義統計，「強制性交」範圍不含「對幼性交」；「一般妨害風化」為妨害風化及性交猥褻案件。
 3. 表列數字係按實際數值計算，其尾數採四捨五入計列，致百分比可能產生捨位誤差。
 4. 111 年資料為初步數。
 5. “-” 數值無意義。

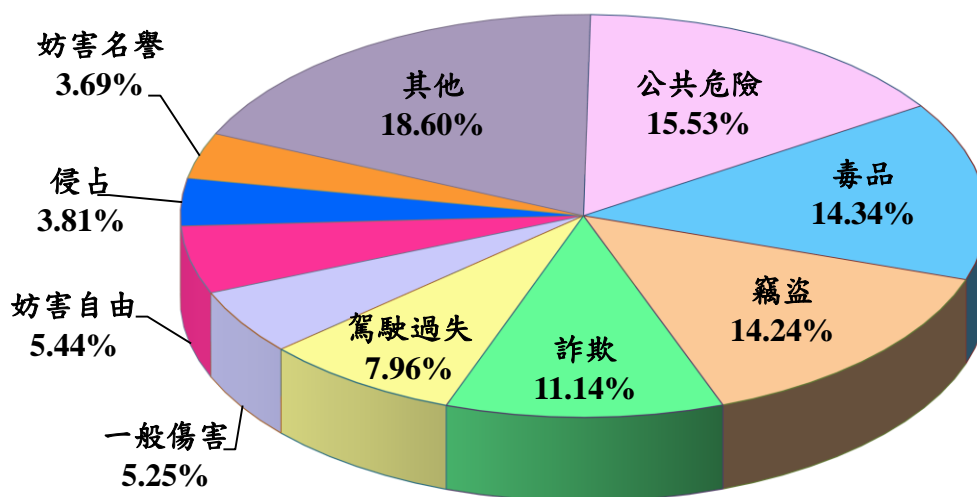
圖 1 近 5 年全般刑案、犯罪指標發生概況



資料來源：本署刑事警察局
說明：同表說明 4

圖 2 全般刑案案類別構成比

111 年



資料來源：本署刑事警察局
說明：同表說明 4