

警政統計通報

(111年第46週)

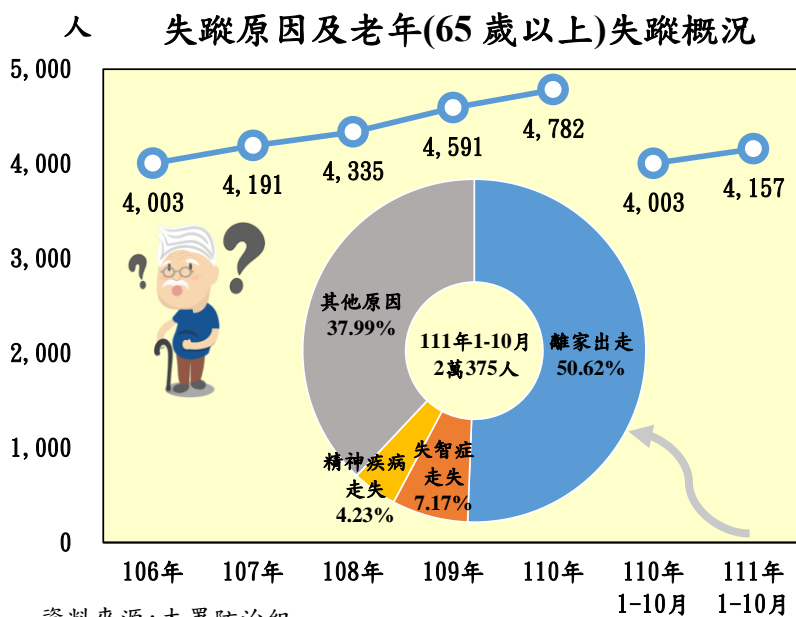
警政署統計室
111年11月16日

111年1-10月失蹤人口以「離家出走」占最多，老年失蹤人口呈逐年增加趨勢

◎ 111年1-10月失蹤人口數2萬375人，較上年同期增加640人(+3.24%)，尋獲率86.61%，較上年同期減少1.39個百分點；失蹤原因以「離家出走」1萬341人(占50.62%)最多，「失智症走失」1,460人(占7.17%)次之。

◎ 111年1-10月失蹤人口率男女性皆以「12-17歲」最高，分別為每萬人25.48人及38.14人。

◎ 111年1-10月「65歲以上」失蹤人口較上年同期增154人(+3.85%)，失蹤原因以「失智症走失」占31.83%最多。



為有效協尋失蹤人口，本署建置「失蹤人口暨身分不明者系統」，將失蹤人口資料建檔及管理，以利查尋比對，並訂定「失蹤人口查尋作業要點」等相關行政規則，作為全國警察機關執行之依據。另為統合政府機關及民間團體執行失蹤人口查尋之聯繫配合，本署按年召開「失蹤人口查尋網絡會報」，同時持續要求各警察機關落實「單一窗口報案，隨到隨辦」，縮短緊急協尋受理程序，並強化「結合社群媒體及民間公益團體，擴大協尋服務」，以達及時救護提高尋獲率。茲就警察機關受理失蹤人口概況分析如下：

一、111年1-10月警察機關受理失蹤人口概況

(一)本期失蹤人口數較上年同期增加640人(+3.24%)，尋獲率86.62%則減少1.39個百分點：

1. 111年1-10月(以下稱本期)失蹤人口數計2萬375人，失蹤原因依序為「離家出走」1萬341人(占50.62%)最多，「失智症走失」1,460人(占7.17%)次之，「精神疾病走失」861人(占4.23%)及「迷途走失」842人(占4.13%)居第3、4位；與110年1-10月(以下簡稱上年同期)比較，失蹤人口增加640人(+3.24%)，以「失智症走失」增加111人(+8.23%)最多。
2. 本期整體尋獲率86.61%，較上年同期減少1.39個百分點，其中以「失智症走失」尋獲率97.60%最高，「智能障礙走失」96.97%次之，「迷途走失」96.20%再次之，而以「天然災難」40.00%最低。

(二)本期失蹤人口性別以男性高於女性，其中女性失蹤人數在「0-6歲」及「12-17歲」多於男性：

1. 本期失蹤人口性別，以男性**1萬1,055人(占54.26%)**略高於女性**9,320人(占45.74%)**。與上年同期比較，分別增加602人、38人。
2. 本期失蹤人口年齡層，女性失蹤人口數在「0-6歲」及「12-17歲」年齡層多於男性，尤其「12-17歲」女性失蹤人口**2,188人**是男性之**1.37倍**，其餘年齡層失蹤人數皆以男性較高。與上年同期比較，除「0-6歲」及「12-17歲」減少外，其餘年齡層皆呈增加，其中以「24-64歲」增加**518人(+5.70%)**最多。
3. 本期失蹤人口率每萬人失蹤人口為**8.75人**，較上年同期增加**0.35人**；按性別觀察，男性每萬人失蹤人口9.59人高於女性之7.93人，其中「0-6歲」、「12-17歲」及「18-23歲」女性失蹤人口率大於男性，男性及女性年齡層均以「12-17歲」最高，分別為**25.48人**及**38.14人**。

(三)本期「12-17歲」少年失蹤原因「離家出走」占68.59%，為所有年齡層占比最高：

本期各年齡層之失蹤原因，「0-6歲」以「隨父(母)或親屬離家」占84.19%、最多，「65歲以上」以「失智症走失」(占31.83%)最多，其餘年齡層失蹤原因皆以「離家出走」最多，「12-17歲」少年「離家出走」比例占68.59%更為所有年齡層占比最高。

二、近5年失蹤人口，以110年2萬3,598人最低，整體尋獲率均為8成6以上：

近5年(106-110年)失蹤人口，以106年2萬5,794人最高，110年則減少為2萬3,598人，為近5年新低，其中失蹤原因「離家出走」、「迷途走失」及「智能障礙走失」皆呈逐年遞減趨勢；觀察每萬人口之失蹤人數，110年**10.06人**較106年**10.95人**減少0.89人，按性別、年齡屬性觀察，5年來以女性「12-17歲」年齡層減少**2.01人**最多，男性「18-23歲」年齡層增加**1.74人**最多。近5年整體尋獲率均為8成6以上，以109年**89.53%**最高，110年**88.83%**次之，其中110年各失蹤原因尋獲率皆為8成以上。

近年失蹤人口率皆以「12-17歲」年齡層最高，少年失蹤前即有未就學情形，本署依「警察機關協尋國民小學及國民中學未入學或中途輟學學生作業規定」，擷取教育部最新學生異動資料，匯入協尋未入學及中輟生資訊系統，並通報警察機關少年隊協尋。

本期「65歲以上」年齡層失蹤人口「失智症走失」占3成2，本署針對失智走失案件呼籲民眾失蹤不用等超過24小時後才能報案，並協助失智長者建立指紋檔案、更新身分證照片檔案、申請失智手鍊及佩戴定位輔具(GPS)等多管齊下，期能在最短時間內即時尋回，讓家人安心。

表 1 106 年至 111 年 10 月失蹤人口數—按原因別

單位：人、%

年(月)別	總計		隨父(母)或親屬離家		離家出走		意外災難		迷途走失	
	發生數	尋獲率	發生數	尋獲率	發生數	尋獲率	發生數	尋獲率	發生數	尋獲率
106年	25,792	86.32	772	78.89	15,388	85.37	30	63.33	1,478	96.68
107年	25,078	86.86	792	81.82	14,400	86.10	42	52.38	1,391	96.33
108年	25,759	87.96	759	83.40	14,395	87.66	76	68.42	1,340	96.27
109年	25,077	89.53	759	86.96	13,348	89.32	121	76.86	1,050	96.19
110年	23,598	88.83	618	86.08	12,156	88.98	108	80.56	972	95.78
111年1-10月	20,375	86.61	475	79.79	10,314	85.82	33	72.73	842	96.20
較上年 同期	增減數 (百分點)	640 (-1.39)	-54 (-5.65)	80 (-2.10)	-71 (-9.97)	46 (0.47)				
	增減%	3.24	-10.21	0.78	-68.27	5.78				
110年 較106年	增減數 (百分點)	-2,194 (2.51)	-154 (7.20)	-3,232 (3.62)	78 (17.22)	-506 (-0.90)				
	增減%	-8.51	-19.95	-21.00	260.00	-34.24				

表 1 106 年至 111 年 10 月失蹤人口數—按原因別(續)

單位：人、%

年(月)別	上下學未歸		智能障礙走失		精神疾病走失		失智症走失		天然災難		其他原因	
	發生數	尋獲率	發生數	尋獲率	發生數	尋獲率	發生數	尋獲率	發生數	尋獲率	發生數	尋獲率
106年	962	92.31	1,165	96.82	1,080	95.09	-	-	13	61.54	4,904	81.95
107年	890	94.72	1,160	96.90	1,190	93.78	-	-	15	66.67	5,198	82.34
108年	1,000	94.20	1,096	96.53	1,141	94.22	437	92.22	38	89.47	5,477	83.11
109年	923	95.02	708	96.61	1,022	94.23	1,544	97.47	65	86.15	5,537	84.54
110年	719	94.71	671	96.13	1,026	93.86	1,616	97.46	48	91.67	5,664	82.73
111年1-10月	545	92.66	595	96.97	861	95.12	1,460	97.60	5	40.00	5,245	81.11
較上年 同期	增減數 (百分點)	-19 (-2.37)	36 (0.91)	7 (1.68)	111 (0.94)	-43 (-49.58)	547 (-0.89)					
	增減%	-3.37	6.44	0.82	8.23	-89.58	11.64					
110年 較106年	增減數 (百分點)	-243 (2.41)	-494 (-0.70)	-54 (-1.23)	-	-	35 (30.13)	760 (0.78)				
	增減%	-25.26	-42.40	-5.00	-	-	269.23	15.50				

資料來源：本署防治組

說明：1.發生數係指當年受(處)理數。

2.尋獲率=尋獲當年失蹤人數(不含積案尋獲數)÷當年發生數。

3.表列數字由電腦處理，尾數採四捨五入法計列。

4.108年9月起新增「失智症走失」原因類別。

表 2 106 年至 111 年 10 月失蹤人口數(率)—按性別、年齡層別

單位：人；人/每萬人口

年(月)別		總計			男性						女性					
		計	男	女	0-6歲	7-11歲	12-17歲	18-23歲	24-64歲	65歲以上	0-6歲	7-11歲	12-17歲	18-23歲	24-64歲	65歲以上
發生數(人)	106年	25,792	13,251	12,541	211	242	2,377	1,230	6,652	2,539	176	144	3,421	1,612	5,724	1,464
	107年	25,078	12,841	12,237	232	233	2,210	1,250	6,398	2,518	183	137	3,149	1,564	5,531	1,673
	108年	25,759	13,415	12,344	161	258	2,281	1,352	6,708	2,655	171	171	3,396	1,567	5,359	1,680
	109年	25,077	13,079	11,998	170	202	2,281	1,355	6,266	2,805	157	130	3,391	1,500	5,034	1,786
	110年	23,598	12,580	11,018	139	204	2,036	1,227	6,133	2,841	138	121	2,712	1,316	4,790	1,941
	111年1-10月	20,375	11,055	9,320	104	205	1,598	1,158	5,581	2,409	111	136	2,188	1,109	4,028	1,748
	較上年同期增減	640	602	38	-5	36	-104	132	515	28	-4	39	-108	-18	3	126
	110年較106年增減數	-2,194	-671	-1,523	-72	-38	-341	-3	-519	302	-38	-23	-709	-296	-934	477
失蹤人口率	106年	10.95	11.31	10.60	2.81	4.65	30.33	12.75	9.20	17.31	2.52	3.02	47.74	18.05	7.81	8.51
	107年	10.64	10.96	10.31	3.08	4.59	29.94	13.15	8.85	16.38	2.61	2.94	46.64	17.81	7.54	9.23
	108年	10.92	11.46	10.38	2.20	5.03	32.61	14.55	9.29	16.49	2.50	3.62	53.16	18.27	7.32	8.79
	109年	10.63	11.19	10.09	2.39	3.89	33.87	15.18	8.69	16.63	2.37	2.71	55.18	18.24	6.89	8.88
	110年	10.06	10.82	9.30	2.03	3.92	31.35	14.49	8.56	16.15	2.17	2.51	45.74	16.90	6.61	9.23
	111年1-10月	8.75	9.59	7.93	1.59	3.87	25.48	14.30	7.86	13.32	1.83	2.76	38.14	14.95	5.61	8.05
	較上年同期增減	0.35	0.61	0.09	0.01	0.62	-0.67	2.25	0.80	-0.24	0.03	0.75	-0.49	0.55	0.07	0.32
	110年較106年增減數	-0.89	-0.49	-1.29	-0.78	-0.73	1.02	1.74	-0.64	-1.16	-0.36	-0.52	-2.01	-1.14	-1.20	0.71

資料來源：本署防治組

說明：1.年齡計算係以失蹤當時年齡計算。

2.失蹤人口率(即每萬人口失蹤人數)=(發生數÷該年齡層期中人口數)×10,000。

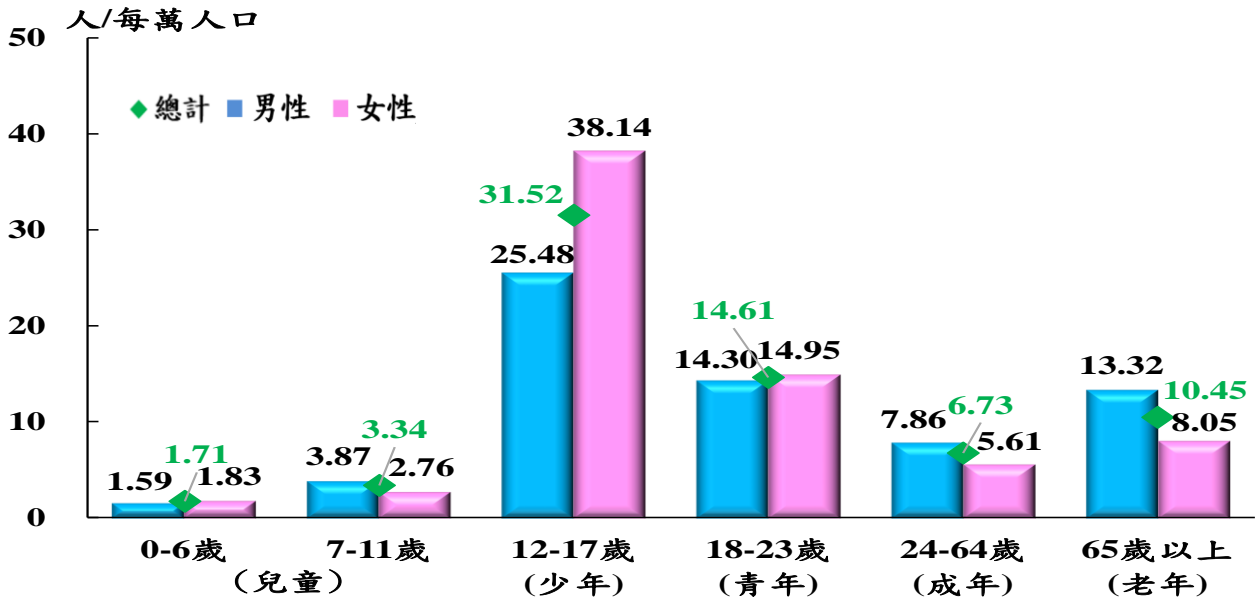
表 3 111 年 1-10 月失蹤人口發生數—按年齡層別、性別及原因別

單位：人

年齡層別		總計	隨父(母)或親屬離家	離家出走	意外災難	迷途走失	上下學未歸	智能障礙走失	精神疾病走失	失智症走失	天然災難	其他原因
總計		20,375	475	10,314	33	842	545	595	861	1,460	5	5,245
總計	男	11,055	209	5,345	27	500	246	396	432	805	4	3,091
	女	9,320	266	4,969	6	342	299	199	429	655	1	2,154
0-6歲		215	181	8	-	7	2	-	-	-	-	17
0-6歲	男	104	87	4	-	1	2	-	-	-	-	10
	女	111	94	4	-	6	-	-	-	-	-	7
7-11歲		341	111	120	-	8	45	2	3	-	-	52
7-11歲	男	205	55	79	-	6	28	2	-	-	-	35
	女	136	56	41	-	2	17	-	3	-	-	17
12-17歲		3,786	56	2,597	2	11	412	25	18	-	1	664
12-17歲	男	1,598	26	1,110	1	7	178	21	5	-	-	250
	女	2,188	30	1,487	1	4	234	4	13	-	1	414
18-23歲		2,267	19	1,359	1	24	73	57	47	1	-	686
18-23歲	男	1,158	4	683	-	18	34	33	21	-	-	365
	女	1,109	15	676	1	6	39	24	26	1	-	321
24-64歲		9,609	61	5,082	21	159	10	358	674	136	2	3,106
24-64歲	男	5,581	26	2,806	19	103	3	254	352	83	2	1,933
	女	4,028	35	2,276	2	56	7	104	322	53	-	1,173
65歲以上		4,157	47	1,148	9	633	3	153	119	1,323	2	720
65歲以上	男	2,409	11	663	7	365	1	86	54	722	2	498
	女	1,748	36	485	2	268	2	67	65	601	-	222

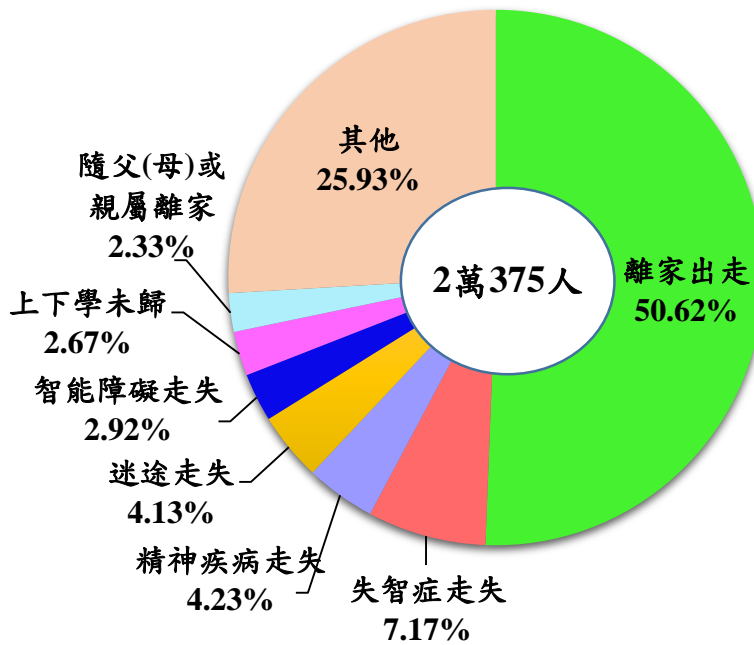
資料來源：本署防治組

圖 1 111 年 1-10 月失蹤人口率—按性別及年齡層別



資料來源：本署防治組

圖 2 111 年 1-10 月失蹤人口發生數—按原因別



資料來源：本署防治組