

警政統計通報

(111 年第 42 週)

警政署統計室

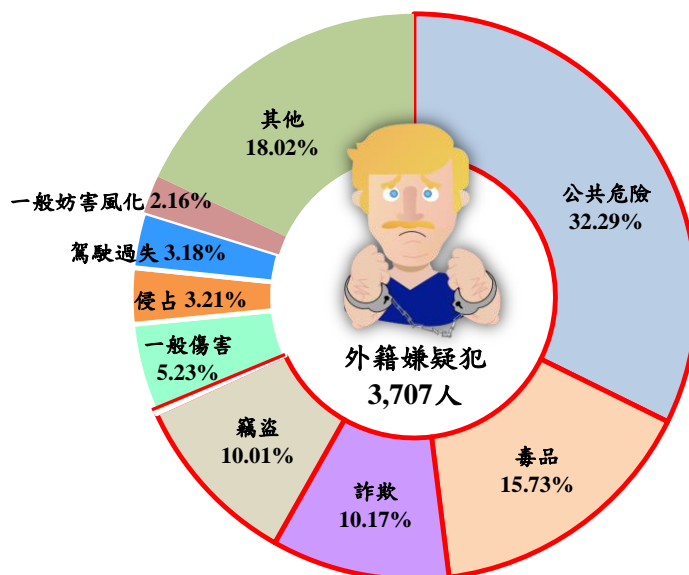
111 年 10 月 19 日

111 年 1-9 月外籍嫌疑犯以涉公共危險、毒品、詐欺及竊盜案較多，合占 6 成 8

◎111 年 1-9 月在臺犯罪外籍嫌疑犯計 3,707 人，以涉「公共危險」案 1,197 人(占 32.29%)最多，「毒品」案 583 人(占 15.73%)居第 2，「詐欺」及「竊盜」案分別為 377 人(占 10.17%)及 371 人(占 10.01%)居第 3、4 位。

◎111 年 1-9 月在臺犯罪外籍嫌疑犯國籍以亞洲地區 3,513 人(占 94.77%)為大宗，其中越南籍 2,158 人(占 58.21%)最多，泰國籍 492 人(占 13.27%)次之，印尼籍 422 人(占 11.38%)再次之。

在臺犯罪外籍嫌疑犯人數-依案類別分
111 年 1-9 月



資料來源：本署刑事警察局

外籍人士在臺涉及毒品、竊盜、公共危險、盜伐林木等刑事案件或從事性交易之行為，除影響社會治安外，更潛藏危害國安之隱憂。本署積極掌握外籍人士在臺犯罪成因及模式，並密切關注其犯罪動態情勢，以利強化相關防制機制及應處作為。茲就 111 年 1-9 月及近 5 年(106-110 年) 在臺犯罪外籍嫌疑犯人數概況簡析如次：

一、 111 年 1-9 月在臺犯罪外籍嫌疑犯人數概況

(一)外籍嫌疑犯人數以「公共危險」案占 32.29%最多：

111 年 1-9 月查獲在臺犯罪外籍嫌疑犯計 3,707 人，較 110 年 1-9 月(以下稱上年同期)增加 455 人(+13.99%)。依案類別分析，「公共危險」案 1,197 人(占 32.29%)最多，絕大多數為於酒後騎乘電動自行車而觸法，「毒品」案 583 人(占 15.73%)居第 2，「詐欺」及「竊盜」案分別為 377 人(占 10.17%)及 371 人(占 10.01%)居第 3、4 位。與上年同期比較，以「公共危險」案增加 351 人(+41.49%)、「毒品」案減少 114 人(-16.36%)最多。

(二)男、女性外籍嫌疑犯分別以「公共危險」案、「詐欺」案最多：

111年1-9月查獲男性外籍嫌疑人涉案類型以「**公共危險**」案1,157人(占**39.13%**)最多、「**毒品**」案535人(占**18.09%**)次之,「**竊盜**」案248人(占8.39%)居第3位;女性外籍嫌疑人則以「**詐欺**」案175人(占**23.33%**)最多,「**竊盜**」案123人(占**16.40%**)次之,「**一般傷害**」案77人(占**10.27%**)再次之。

(三)外籍嫌疑犯以亞洲地區占9成5為大宗,國籍別則以越南籍占5成8最多:

111年1-9月查獲外籍嫌疑犯以**亞洲地區3,513人**(占**94.77%**)為大宗,其中**越南籍2,158人**(占**58.21%**)最多,**泰國籍492人**(占**13.27%**)次之,**印尼籍422人**(占**11.38%**)再次之;美洲地區111人(占2.99%)居次,其他地區(歐洲、非洲等)僅83人(占2.24%)。與上年同期比較,以越南籍增加402人(+22.89%),日本籍減少24人(-61.54%)最多。

二、近5年在臺犯罪外籍嫌疑犯人數概況

(一)近5年外籍嫌疑犯人數呈逐年遞增:

近5年警察機關查獲外籍嫌疑犯人數自106年之3,206人逐年遞增,110年查獲外籍嫌疑犯**4,568人**,較106年增加42.48%。涉案類型則以「**公共危險**」、「**毒品**」、「**竊盜**」及「**詐欺**」為主,約占7成,其中以「**毒品**」案增加**270人**最多,「**詐欺**」案增加**260人次**之,「**公共危險**」案增加**189人**居第3,另「**竊盜**」案及「**暴力犯罪**」案則分別減少**46人**、**14人**。

(二)越南籍占比呈上升趨勢,至109年已超過5成:

按國籍別觀察,以越南籍平均占**4成9**最多,泰國籍及印尼籍平均約占**1成7**及**1成1**。越南籍占比有上升趨勢,至109年已超過5成,110年占比已達**55.58%**。

基於社會治安、國家安全工作之需要以及行政協助立場,本署主動積極查處外籍人士在臺之非法活動,有效取締外來人口非法入境、虛偽結婚入境,以及從事色情、性交易、非法工作或其他犯罪行為,並防堵外籍人士入境從事不法之管道,澈底杜絕根源,淨化社會治安,維持社會安定,確保國家安全。

表 1 在臺犯罪外籍嫌疑犯人數—按案類別分

單位：人

年(月)別	總計	暴力 犯罪	竊盜	詐欺	一般 妨害 風化	駕駛 過失	公共 危險	一般 傷害	侵占	毒品	違反入 出國及 移民法	其他	
106年	3,206	39	520	157	61	51	1,066	126	57	641	48	440	
107年	3,588	31	518	328	112	65	1,127	156	79	625	87	460	
108年	4,253	34	524	529	89	90	1,335	198	90	723	80	561	
109年	4,442	19	467	489	86	91	1,513	193	95	716	117	656	
110年	4,568	25	474	417	81	143	1,255	219	128	911	47	868	
111年1-9月	3,707	25	371	377	80	118	1,197	194	119	583	24	619	
較上年 同期	增減數	455	10	33	55	22	351	44	33	-114	-12	5	
	增減%	13.99	66.67	9.76	17.08	37.93	31.11	41.49	29.33	38.37	-16.36	-33.33	0.81
110年較 106年	增減數	1,362	-14	-46	260	20	92	189	93	71	270	-1	428
	增減%	42.48	-35.90	-8.85	165.61	32.79	180.39	17.73	73.81	124.56	42.12	-2.08	97.27

資料來源：本署刑事警察局

說明：1. 暴力犯罪包含故意殺人、擄人勒贖、強盜、搶奪、重傷害、重大恐嚇取財及強制性交(自106年起不含對幼性交)。

2. 一般妨害風化係指妨害風化及性交猥褻。

3. 111年1-9月資料為初步數。

表 2 在臺犯罪外籍嫌疑犯人數—按國籍別分

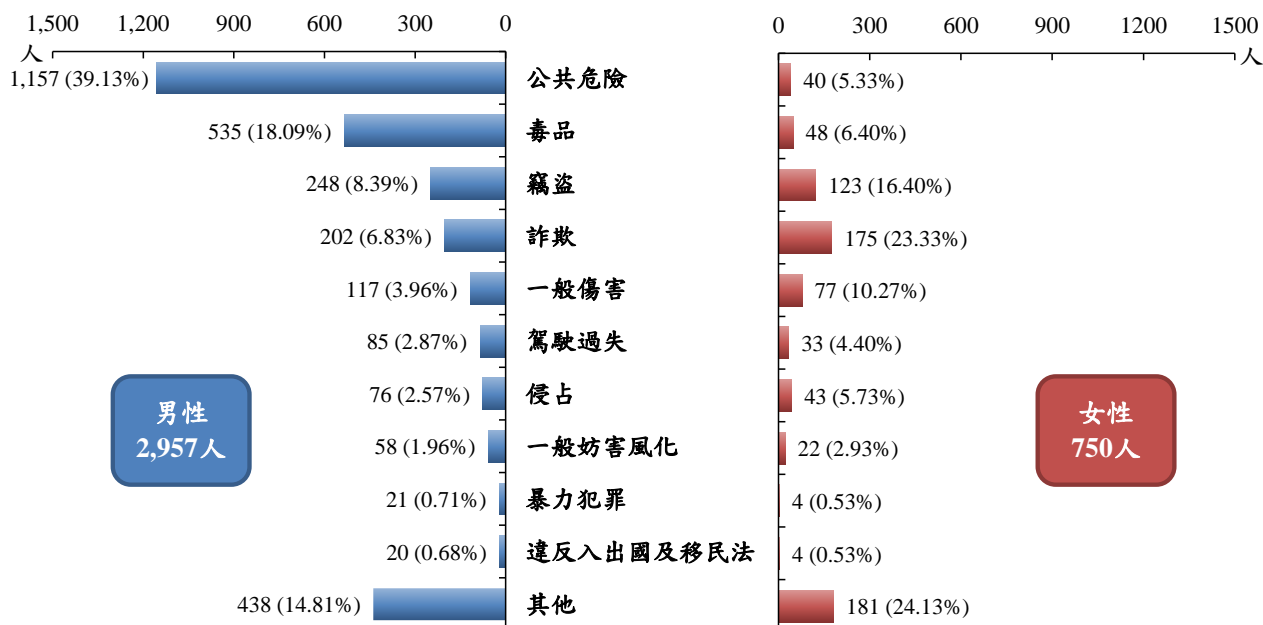
單位：人

年(月)別	總計	越南	泰國		印尼	菲律賓		美國	馬來 西亞	日本	其他		
		占比(%)	占比(%)	占比(%)	占比(%)								
106年	3,206	1,495	46.63	585	18.25	324	10.11	224	83	79	59	357	
107年	3,588	1,613	44.96	659	18.37	357	9.95	269	123	175	56	336	
108年	4,253	2,020	47.50	674	15.85	540	12.70	316	120	125	46	412	
109年	4,442	2,222	50.02	761	17.13	531	11.95	348	98	129	40	313	
110年	4,568	2,539	55.58	651	14.25	491	10.75	337	82	120	48	300	
110年1-9月	3,252	1,756	54.00	474	14.58	375	11.53	259	56	87	39	206	
111年1-9月	3,707	2,158	58.21	492	13.27	422	11.38	262	76	95	15	187	
較上年 同期	增減數 (百分點)	455	402	(4.22)	18	(-1.30)	47	(-0.15)	3	20	8	-24	-19
	增減%	13.99	22.89	-	3.80	-	12.53	-	1.16	35.71	9.20	-61.54	-9.22
110年較 106年	增減數 (百分點)	1,362	1,044	(8.95)	66	(-4.00)	167	(0.64)	113	-1	41	-11	-57
	增減%	42.48	69.83	-	11.28	-	51.54	-	50.45	-1.20	51.90	-18.64	-15.97

資料來源：本署刑事警察局

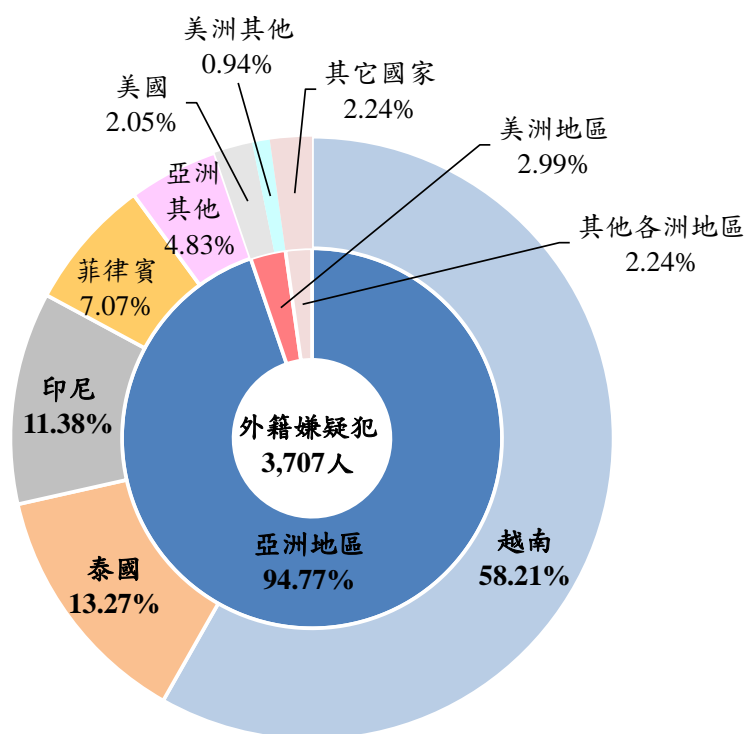
說明：同表1說明3。

圖 1 在臺犯罪外籍嫌疑犯人數—依性別及案類別分
111年1-9月



資料來源：本署刑事警察局
說明：同表1說明。

圖 2 在臺犯罪外籍嫌疑犯人數—按區域別及國籍別分
111年1-9月



資料來源：本署刑事警察局
說明：同表1說明3。