

警政統計通報

(111年 第34週)

警政署統計室
111年 8月 24日

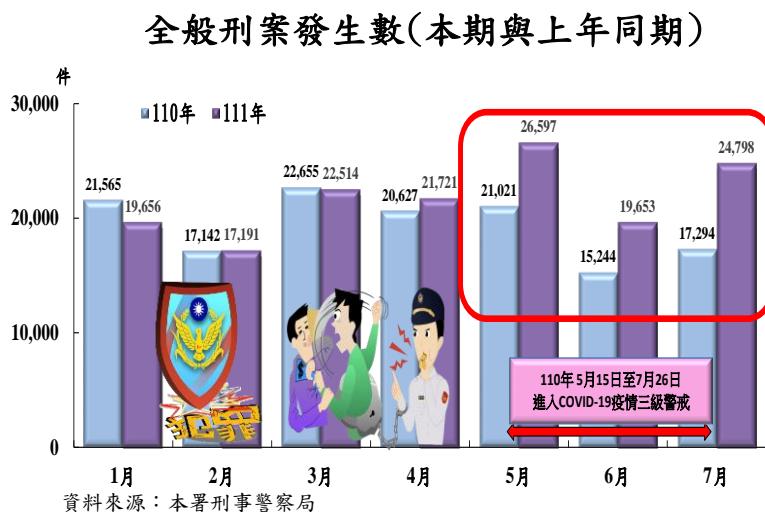
111年 1-7月全般刑案發生數較上年同期增加 12.23%，係因去年疫情三級警戒基期較低。

◎111年 1-7月全般刑案發生數

15萬 2,130 件，較上年同期增加 1萬 6,582 件(+12.23%)；破獲率 96.38%，較上年同期減少 2.42 個百分點。

◎111年 1-7月「犯罪指標案類」

發生數 4萬 7,015 件，較上年同期增加 5,027 件(+11.97%)，以「詐欺」增加 2,688 件(+19.97%)最多，而減少最多的案類為「暴力犯罪」減少 73 件(-20.62%)。



配合政府防疫兼維護治安平穩是本署當前重點工作，警察機關推動各項防疫工作不遺餘力，並同步強化詐欺防制、查緝毒品、檢肅黑槍，打擊黑道幫派及暴力犯罪，深化跨國(境)合作及情資交換，杜絕跨境犯罪，強化科技偵防，提升打擊犯罪量能，積極維護社會治安，以下針對 111 年 1-7 月及近 5 年整體治安狀況進行分析：

一、111年 1-7月整體治安概況

(一)全般刑案發生數較上年同期增加 12.23%，破獲率減少 2.42 個百分點：

111年 1-7月(以下簡稱本期)全般刑案發生數 15萬 2,130 件(「當期發生數」10萬 4,570 件)，較上年同期增加 1萬 6,582 件(+12.23%)；破獲率 96.38%(「當期發生當期破獲率」92.33%)，較上年同期減少 2.42 個百分點。全般刑案發生數增加，係因去(110)年 5 月至 7 月正值疫情三級警戒，各案類發生數大幅減少基期較低所致。

(二)犯罪指標案類以「詐欺」增加最多，「暴力犯罪」唯一減少案類：

犯罪指標係指「暴力犯罪」、「竊盜」、「一般恐嚇取財」、「一般傷害」及「詐欺」等與治安直接關係之犯罪指標案類。本期犯罪指標案類發生數 4萬 7,015 件，較上年同期增加 5,027 件(+11.97%)，主要以「詐欺」案類增加 2,688 件(+19.97%)最多，而唯一減少的案類為「暴力犯罪」減少 73 件(-20.62%)；破獲率 96.27%，較上年同期減少 3.29 個百分點。

(三)主要案類發生數皆較上年同期增加：

1.公共危險

本期「公共危險」發生數 2 萬 4,050 件(占刑案總數 15.81%)，較上年同期增加 752 件(+3.23%)，其中「酒後駕車」2 萬 459 件，較上年同期增加 507 件(+2.54%)。

2.毒品

本期「毒品」查獲 2 萬 3,021 件(占刑案總數 15.13%)，較上年同期增加 2,263 件(+10.90%)。

3.竊盜

本期「竊盜」發生數 2 萬 2,078 件(占刑案總數 14.51%)，較上年同期增加 1,594 件(+7.78%)，以普通竊盜增加 1,765 件(+10.05%)最多；破獲率 96.99%，較上年同期減少 2.68 個百分點。

4.詐欺

本期「詐欺」發生數 1 萬 6,146 件(占刑案總數 10.61%)，較上年同期增加 2,688 件(+19.97%)；破獲率 95.92%，較上年同期減少 3.81 個百分點。

5.駕駛過失

本期「駕駛過失」發生數 1 萬 2,090 件(占刑案總數 7.95%)，較上年同期增加 1,403 件(+13.13%)；破獲率 96.23%，較上年同期減少 3.90 個百分點。

6.妨害自由

本期「妨害自由」發生數 8,272 件(占刑案總數 5.44%)，較上年同期增加 1,825 件(+28.31%)；破獲率 94.21%，較上年同期減少 4.56 個百分點。

7.一般傷害

本期「一般傷害」發生數 8,149 件(占刑案總數 5.36%)，較上年同期增加 795 件(+10.81%)；破獲率 95.39%，較上年減少 3.86 個百分點。

二、近 5 年（106-110 年）整體治安呈發生數減少，破獲率上升趨勢：

全般刑案發生數近 5 年呈下降趨勢，由 106 年 29 萬 3,453 件逐年下降至 110 年 24 萬 3,082 件，5 年間減少 5 萬 371 件 (-17.16%)；破案是最有效嚇阻犯罪的方法，破獲率近 5 年則呈上升趨勢，由 106 年 94.57% 上升至 110 年 98.80%，增加 4.23 個百分點。

犯罪指標案類發生數近 5 年亦呈下降趨勢，由 106 年 8 萬 8,456 件逐年下降至 110 年 7 萬 3,637 件，減少 1 萬 4,819 件 (-16.75%)；占全般刑案比重介於 2 成 8 至 3 成 1 間，近 5 年破獲率提升 8.71 個百分點。

為維護防疫期間治安，本署貫徹執行政府掃黑除暴政策，賡續實施「全國同步掃黑行動專案」，鎖定活躍幫派組合進行打擊。查緝毒品方面，依據行政院「新世代反毒策略行動綱領第二期(110-113年)」，推動「減少毒品供給、減少毒品需求及減少毒品危害」三減策略，強化「拒毒於境外、防毒於邊境、緝毒於境內」策略目標並抑制新興毒品氾濫及阻絕毒品進入校園。

本署為展現防制酒駕決心，111年已執行3次「全國同步擴大取締酒後駕車專案」，於全國各市、縣(市)易發生酒駕行為之處所、餐廳、KTV、夜店等治安要點，部署綜合性警力，已有效防制酒駕行為及防止街頭聚眾鬥毆案件發生。

打擊詐欺方面，行政院歷經1年7個月籌劃，訂頒「新世代打擊詐欺策略行動綱領」，結合內政部、國家通訊傳播委員會、金融監督管理委員會、法務部及各協辦機關成立「打詐國家隊」，建立跨部會合作機制，以「識詐、堵詐、阻詐、懲詐」4大面向破解詐騙手法，建立國內「防詐騙、毀工具、擋金流、清集團」終極目標。111年7月啟動首波為期12天的「全國同步打擊詐欺專案行動」，共計查獲詐欺集團408團、犯嫌1,958人(其中具組織犯罪身分者179人)，羈押犯嫌144人，查扣現金新台幣5,860萬元、不動產2處、車輛22輛及金融帳戶等資產，總計扣案不法金額高達1億297萬餘元，嚴厲懲治電信詐騙犯罪集團，澈底打擊境內外詐欺集團犯罪。

圖 1、106 年至 111 年 1-7 月全般刑案概況

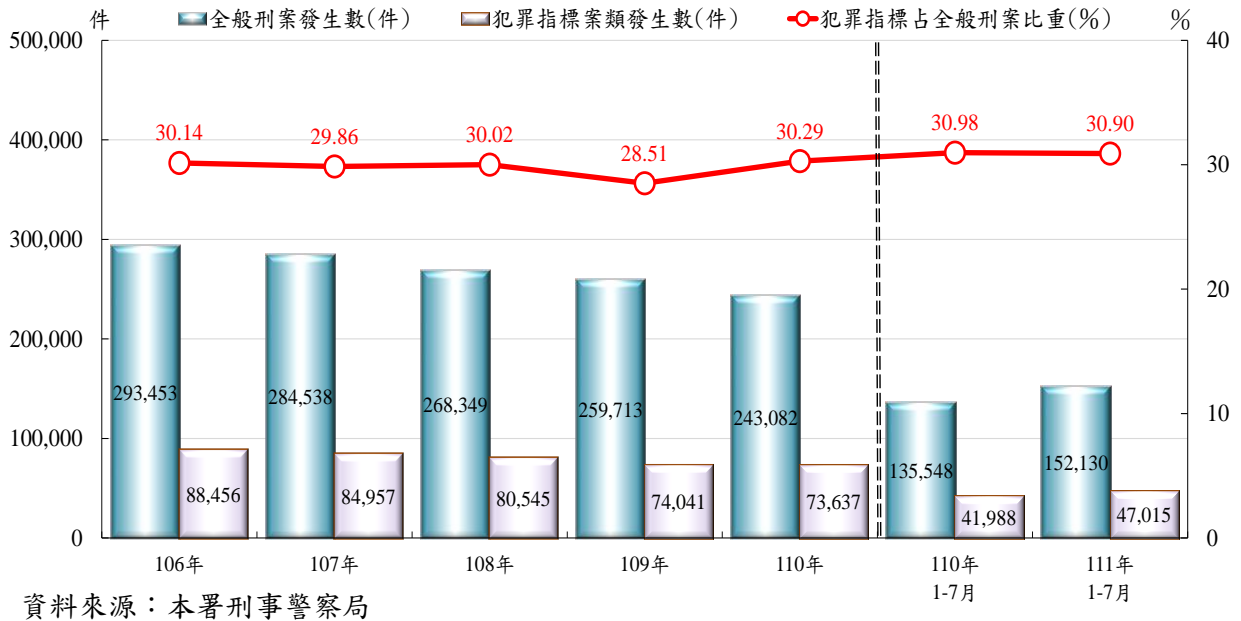
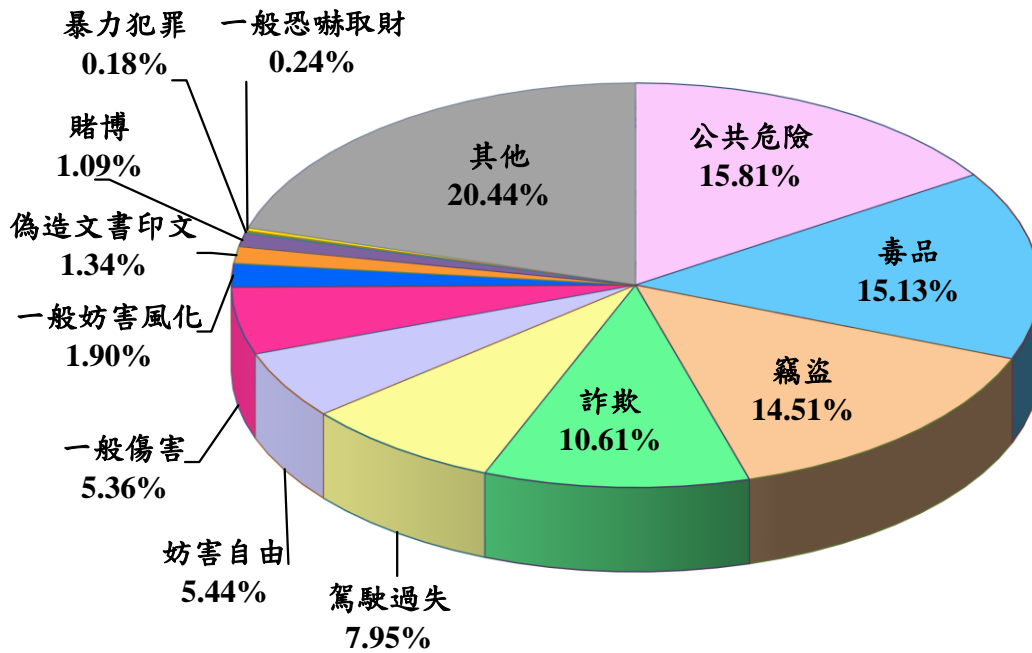


圖 2、111 年 1-7 月刑事案件構成比



資料來源：本署刑事警察局

表、106 年至 111 年 1-7 月刑事案件發生及破獲情形-案類別

案類別	年別	106年	107年	108年	109年	110年	較上年同期				
							111年 1-7月	占刑案總 數比例%	增減數(件、 百分點)	增減率 (%)	
發生數 (件)	刑案總計	293,453	284,538	268,349	259,713	243,082	152,130	100.00	16,582	12.23	
	計	88,456	84,957	80,545	74,041	73,637	47,015	30.90	5,027	11.97	
	犯 罪 指 標	小計	52,025	47,591	42,272	37,016	35,067	22,078	14.51	1,594	7.78
		重大竊盜	32	18	33	30	16	20	0.01	10	100.00
		普通竊盜	36,825	35,652	34,725	31,469	30,040	19,326	12.70	1,765	10.05
		汽車竊盜	3,086	2,235	1,456	1,006	821	409	0.27	-76	-15.67
		機車竊盜	12,082	9,686	6,058	4,511	4,190	2,323	1.53	-105	-4.32
		小計	1,260	993	859	707	598	281	0.18	-73	-20.62
		故意殺人	399	323	302	238	212	96	0.06	-21	-17.95
		擄人勒贖	3	5	6	1	7	1	0.00	-2	-66.67
		強盜	289	207	192	156	155	74	0.05	-21	-22.11
		搶奪	234	192	137	125	112	60	0.04	-6	-9.09
	暴力 犯罪	重傷害	33	35	20	21	31	15	0.01	-5	-25.00
		重大恐嚇取財	-	3	1	1	-	-	-	-	-
		強制性交	302	228	201	165	81	35	0.02	-18	-33.96
		一般恐嚇取財	806	682	574	619	562	361	0.24	23	6.80
		一般傷害	11,676	12,221	13,193	12,645	12,686	8,149	5.36	795	10.81
		詐欺	22,689	23,470	23,647	23,054	24,724	16,146	10.61	2,688	19.97
		公共危險	67,148	64,153	59,876	53,835	42,001	24,050	15.81	752	3.23
		酒後駕車	61,060	57,834	53,512	48,026	36,241	20,459	13.45	507	2.54
		毒品	58,515	55,480	47,035	45,489	38,644	23,021	15.13	2,263	10.90
		駕駛過失	13,820	15,099	16,588	16,578	18,695	12,090	7.95	1,403	13.13
	賭博	6,447	4,542	4,858	3,175	2,513	1,655	1.09	112	7.26	
	妨害自由	7,391	8,206	8,990	9,994	11,950	8,272	5.44	1,825	28.31	
	一般妨害風化	4,387	4,407	4,251	4,847	4,762	2,885	1.90	335	13.14	
	侵佔	6,439	7,382	7,801	8,160	8,420	5,692	3.74	920	19.28	
	妨害名譽	6,797	7,611	8,083	8,949	8,960	5,541	3.64	594	12.01	
偽造文書印文	3,438	3,091	2,964	2,980	3,065	2,038	1.34	376	22.62		
其他	30,615	29,610	27,358	31,665	30,435	19,871	13.06	2,975	17.61		
破獲率 (%)	刑案總計	94.57	95.20	96.41	97.70	98.80	96.38	--	-2.42	--	
	計	90.48	92.08	95.15	98.45	99.19	96.27	--	-3.29	--	
	犯 罪 指 標	小計	88.46	90.90	95.59	98.87	99.31	96.99	--	-2.68	--
		重大竊盜	96.88	88.89	96.97	96.67	112.50	90.00	--	-20.00	--
		普通竊盜	85.78	89.62	93.09	96.40	98.51	95.97	--	-2.76	--
		汽車竊盜	88.43	96.69	94.57	101.39	99.76	103.91	--	0.82	--
		機車竊盜	96.62	94.28	110.10	115.54	104.94	104.30	--	-1.47	--
		小計	102.62	100.20	104.54	104.24	99.83	102.14	--	4.40	--
		故意殺人	99.00	98.45	103.97	102.10	98.58	101.04	--	4.46	--
		擄人勒贖	100.00	100.00	100.00	100.00	100.00	100.00	--	-	--
		強盜	103.81	101.93	102.08	105.13	98.06	102.70	--	5.86	--
		搶奪	108.55	104.69	103.65	105.60	104.46	101.67	--	-2.88	--
	暴力 犯罪	重傷害	100.00	91.43	115.00	100.00	96.77	106.67	--	16.67	--
		重大恐嚇取財	-	100.00	100.00	100.00	-	-	--	-	--
		強制性交	101.99	98.68	107.46	106.06	101.23	102.86	--	6.63	--
		一般恐嚇取財	94.91	95.75	98.78	93.21	96.62	82.55	--	-12.72	--
		一般傷害	95.23	95.26	97.27	97.54	99.24	95.39	--	-3.86	--
		詐欺	91.82	92.36	92.76	98.23	99.03	95.92	--	-3.81	--
		公共危險	99.96	99.98	99.94	99.91	99.97	99.83	--	-0.17	--
		酒後駕車	100.00	100.00	100.00	100.00	100.00	100.00	--	-0.01	--
		毒品	100.00	100.00	100.00	100.00	100.00	100.00	--	-	--
		駕駛過失	99.21	99.14	99.02	98.74	100.15	96.23	--	-3.90	--
	賭博	100.00	100.00	100.00	100.00	100.00	100.00	--	-	--	
	妨害自由	93.41	93.88	95.14	94.65	98.82	94.21	--	-4.56	--	
	一般妨害風化	97.31	98.46	97.98	97.77	96.54	95.63	--	-2.06	--	
	侵佔	79.05	82.35	86.12	89.07	95.11	93.36	--	-1.34	--	
	妨害名譽	84.38	86.26	87.02	92.76	97.31	92.82	--	-3.44	--	
偽造文書印文	82.37	84.60	88.06	92.08	94.49	94.26	--	1.00	--		
其他	87.71	88.55	90.74	93.22	96.08	91.14	--	-4.32	--		

資料來源：本署刑事警察局

說明：1.發生數含補報數，破獲數含破積案，故破獲率可能大於100%。

2.本表106年至110年「暴力犯罪」係採106年新定義統計，「強制性交」範圍不含「對幼性交」；「一般妨害風化」為妨害風化及性交猥褻案件。

3.表列數字係按實際數值計算，其尾數採四捨五入計列，致百分比可能產生捨位誤差。

4.111年1-7月資料為初步數。

5.“--”數值無意義。