

## 壹、提 要 分 析

## 一、治安

### (一)刑事案件

114年12月警察機關受(處)理各類刑案發生數共50,477件(「當期發生數」為29,736件),較上月增加1,486件(+3.03%),其中詐欺案增加1,329件,毒品案減少555件最多;較上年同月則減少5,699件(-10.14%),其中詐欺案減少5,608件,公共危險案增加938件最多;刑案破獲率為69.55%(「當期發生當期破獲率」為18.19%),較上月減少9.06個百分點,較上年同月則增加5.64個百分點。

114年警察機關受(處)理各類刑案發生數614,843件(「當期發生數」為536,389件);破獲率75.33%(「當期發生當期破獲率」為61.93%)。(詳重要統計結果表2及6)

### 刑事案件

單位：件；%

項目別	114年12月	較上月		較上年同月		114年	較上年	
		增減數 (百分點)	增減%	增減數 (百分點)	增減%		增減數 (百分點)	增減%
發生數	50,477	1,486	3.03	-5,699	-10.14	614,843	--	--
破獲數	35,105	-3,407	-8.85	-795	-2.21	463,133	--	--
破獲率	69.55	(-9.06)	--	(5.64)	--	75.33	--	--

說明：1.自113年9月起，部分刑案發生數的計算方式由原本從「1案1發生數」改為員警受理報案「1被害人1發生數」，故114年累計較上年增減係無計算實益，暫不比較以“--”表示。

2.發生數含「補報發生」，破獲數含「破積案」，破獲率=(破獲數/發生數)\*100。

(以下刑案各表同)

### (二)暴力犯罪案件

114年12月警察機關受(處)理各類暴力犯罪發生數共52件(「當期發生數」為41件),較上月增加19件(+57.58%),較上年同月亦增加17件(+48.57%);破獲率113.46%(「當期發生當期破獲率」為80.49%),較上月減少1.69個百分點,較上年同月亦減少0.83個百分點;其中故意殺人案22件,破獲率100.00%,較上月減少33.33個百分點,較上年同月亦減少15.38個百分點;強盜案9件,破獲率100.00%,較上月減少30.00個百分點,較上年同月則增加12.50個百分點;搶奪案12件,破獲率91.67%,較上月減少41.66個百分點,較上年同月亦減少33.33個百分點;重傷害案2件,破獲率150.00%,較上月增加150.00個百分點,較上年同月亦增加50.00個百分點;強制性交案7件,破獲率171.43%,較上月增加114.29個百分點,較上年同月亦增加31.43個百分點。

114年警察機關受(處)理暴力犯罪發生數共501件(「當期發生數」為478件);暴力犯罪破獲率99.80%(「當期發生當期破獲率」為97.28%)。(詳重要統計結果表3)

### 暴力犯罪案件

單位：件；%

項目別	114年12月	較上月		較上年同月		114年	較上年	
		增減數 (百分點)	增減%	增減數 (百分點)	增減%		增減數 (百分點)	增減%
發生數	52	19	57.58	17	48.57	501	--	--
破獲數	59	21	55.26	19	47.50	500	--	--
破獲率	113.46	(-1.69)	--	(-0.83)	--	99.80	--	--

### (三)竊盜案件

114年12月警察機關受(處)理竊盜案件發生數共6,211件(「當期發生數」為5,092件),較上月增加189件(+3.14%),較上年同月則減少716件(-10.34%);破獲率68.59%(「當期發生當期破獲率」為16.58%),較上月減少17.20個百分點,較上年同月則增加1.00個百分點;其中重大竊盜案3件,破獲率200.00%,較上月增加100.00個百分點,較上年同月無增減;普通竊盜案5,846件,破獲率68.65%,較上月減少16.51個百分點,較上年同月則增加1.23個百分點;汽車竊盜案85件,破獲率60.00%,較上月減少28.00個百分點,較上年同月亦減少27.14個百分點;機車竊盜案277件,破獲率68.59%,較上月減少28.89個百分點,較上年同月則增加2.22個百分點。

114年警察機關受(處)理竊盜案件發生數77,209件(「當期發生數」為74,399件);竊盜破獲率77.21%(「當期發生當期破獲率」為67.89%)。(詳重要統計結果表4)

#### 竊盜案件

單位：件；%

項目別	114年12月	較上月		較上年同月		114年	較上年	
		增減數 (百分點)	增減%	增減數 (百分點)	增減%		增減數 (百分點)	增減%
發生數	6,211	189	3.14	-716	-10.34	77,209	--	--
破獲數	4,260	-906	-17.54	-422	-9.01	59,610	--	--
破獲率	68.59	(-17.20)	--	(1.00)	--	77.21	--	--

### (四)詐欺案件

114年12月警察機關受(處)理詐欺案件發生數15,974件(「當期發生數」為9,805件),較上月增加1,329件(+9.07%),較上年同月則減少5,608件(-25.98%);破獲率56.98%(「當期發生當期破獲率」為2.99%),較上月減少10.03個百分點,較上年同月則增加6.03個百分點。

114年警察機關受(處)理詐欺案件發生數197,595件(「當期發生數」為167,893件);詐欺破獲率70.44%(「當期發生當期破獲率」為46.81%)。(詳重要統計結果表5)

#### 詐欺案件

單位：件；%

項目別	114年12月	較上月		較上年同月		114年	較上年	
		增減數 (百分點)	增減%	增減數 (百分點)	增減%		增減數 (百分點)	增減%
發生數	15,974	1,329	9.07	-5,608	-25.98	197,595	--	--
破獲數	9,102	-711	-7.25	-1,893	-17.22	139,177	--	--
破獲率	56.98	(-10.03)	--	(6.03)	--	70.44	--	--

### (五)少年嫌疑犯

114年12月少年(12歲以上至未滿18歲)嫌疑犯人數1,096人，較上月減少26人(-2.32%)，較上年同月亦減少356人(-24.52%)；114年12月少年嫌疑犯占總嫌疑犯人數比率為3.31%，較上月增加0.19個百分點，較上年同月則減少0.89個百分點。

114年少年嫌疑犯人數15,084人；占總嫌疑犯人數比率為3.47%。(詳重要統計結果表8)

#### 少年嫌疑犯

單位：人；%

項 目 別	114年12月	較上月		較上年同月		114年	較上年	
		增減數 (百分點)	增減%	增減數 (百分點)	增減%		增減數 (百分點)	增減%
		少年嫌疑犯 嫌疑犯人數	1,096	-26	-2.32		-356	-24.52
少年嫌疑犯 占 比	33,155	-2,766	-7.70	-1,381	-4.00	434,276	--	--
	3.31	(0.19)	--	(-0.89)	--	3.47	--	--

### (六)違反社會秩序維護法案件

114年12月警察機關查獲違反社會秩序維護法案件573件，較上月減少15件(-2.55%)，較上年同月則增加96件(+20.13%)，其中妨害善良風俗209件占36.47%，妨害他人身體財產207件占36.13%，妨害安寧秩序146件占25.48%，妨害公務11件占1.92%。

114年警察機關查獲違反社會秩序維護法案件7,424件，較上年同期增加858件(+13.07%)，其中妨害善良風俗3,325件占44.79%，妨害他人身體財產2,280件占30.71%，妨害安寧秩序1,639件占22.08%，妨害公務180件占2.42%。(詳重要統計結果表16)

#### 社會秩序維護法案件

單位：件

項 目 別	114年12月	較上月		較上年同月		114年	較上年	
		增減數	增減%	增減數	增減%		增減數	增減%
		總 件 數	573	-15	-2.55		96	20.13
妨 害 善 良 風 俗	209	-22	-9.52	89	74.17	3,325	655	24.53
妨 害 安 寧 秩 序	146	27	22.69	-9	-5.81	1,639	-150	-8.38
妨 害 他 人 身 體 財 產	207	-24	-10.39	20	10.70	2,280	318	16.21
妨 害 公 務	11	4	57.14	-4	-26.67	180	35	24.14

### (七)集會遊行

114年12月警察機關處理集會遊行發生數共280件，較上月增加47件(+20.17%)，較上年同月則減少75件(-21.13%)，其中申請核准175件占62.50%，未申請105件占37.50%；估計實際參加人數53,267人，汽車輛數420輛；申請集會遊行時間平均每次9小時1分，實際集會遊行時間平均每次6小時3分。

114年警察機關處理集會遊行發生數共12,946件，較上年同期增加6,707件(+107.50%)，實際集會遊行時間平均每次3小時33分。(詳重要統計結果表17)

#### 集會遊行案件

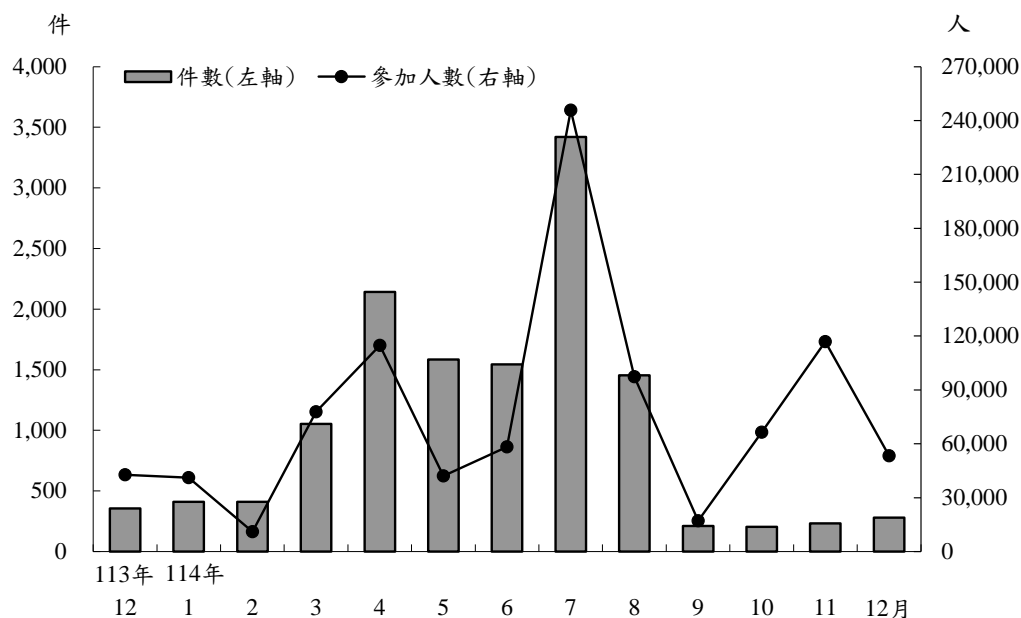
項 目 別	單位：件；人								
	114年12月	較上月		較上年同月		114年	較上年		
		增減數	增減%	增減數	增減%		增減數	增減%	
總 件 數	280	47	20.17	-75	-21.13	12,946	6,707	107.50	
申請核准件數	175	6	3.55	-38	-17.84	6,529	2,798	74.99	
未申請件數	105	41	64.06	-37	-26.06	6,408	3,901	155.60	
參加人數	53,267	-63,567	-54.41	10,546	24.69	941,968	-748,713	-44.28	

說明：1.113年1月第16任總統副總統及第11屆立法委員選舉。

2.114年7月第11屆立法委員暨新竹市第11屆市長罷免；8月第11屆立法委員罷免、全國性公民投票案及「司法改革公民走讀」活動。

#### 集會遊行案件

113年12月至114年12月



說明：因部分縣市發生罷免民選公職人員之聚眾活動，自114年3月起集會遊行件數增加。

### (八)檢肅毒品

114年12月警察機關查緝毒品3,868件，較上月減少555件(-12.55%)，較上年同月則增加730件(+23.26%)；查獲嫌疑犯3,847人，較上月減少550人(-12.51%)，較上年同月則增加659人(+20.67%)；查獲毒品總重量944.04公斤，較上月減少1,022.42公斤(-51.99%)，較上年同月亦減少280.90公斤(-22.93%)；檢肅第一級毒品541件，查獲重量11.93公斤，嫌疑犯人數516人；檢肅第二級毒品3,109件，查獲重量416.58公斤，嫌疑犯人數3,081人，其中少年嫌疑犯41人，18-23歲成年嫌疑犯251人；檢肅第三、四級及其他毒品218件，嫌疑犯人數250人。

114年警察機關檢肅毒品47,638件，查獲嫌疑犯47,867人，查獲毒品總重量13,393.88公斤。(詳重要統計結果表11、12、13及14)

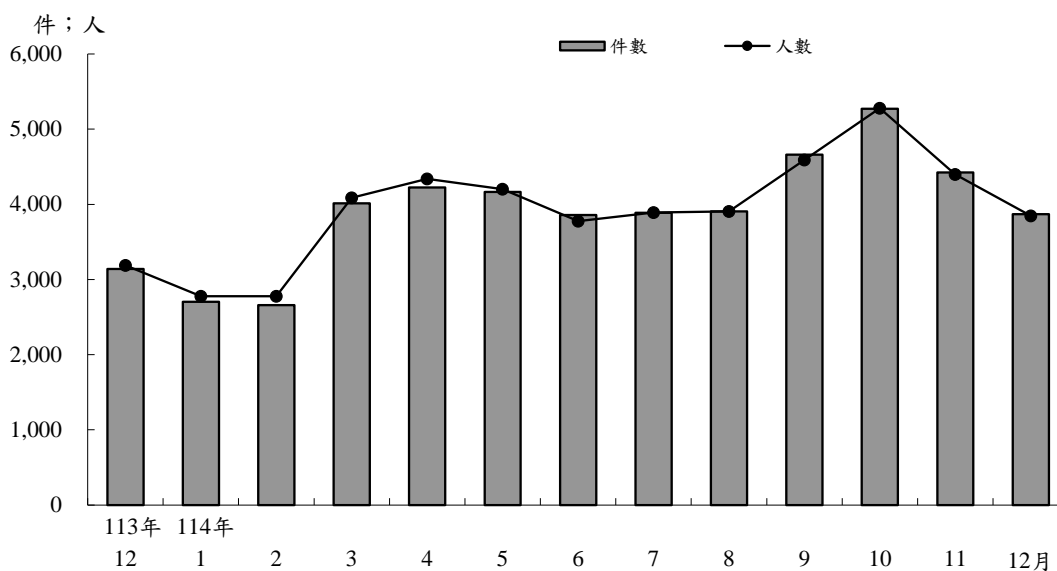
#### 檢肅毒品

項 目 別	114年12月	較上月		較上年同月		114年	較上年	
		增減數	增減%	增減數	增減%		增減數	增減%
查獲數(件)	3,868	-555	-12.55	730	23.26	47,638	--	--
嫌疑犯人數(人)	3,847	-550	-12.51	659	20.67	47,867	--	--
重量(公斤)	944.04	-1022.42	-51.99	-280.90	-22.93	13,393.88	--	--

說明：114年4月新竹縣查獲毒品數量共計1,649.32公斤。

#### 檢肅毒品

113年12月至114年12月



### (九)查獲槍彈刀械

114年12月警察機關查獲槍枝43枝，較上月增加6枝(+16.22%)，較上年同月則減少103枝(-70.55%)，其中制式槍枝3枝，非制式槍枝38枝，其他槍枝2枝；查獲彈類649顆，較上月減少512顆(-44.10%)，較上年同月亦減少82顆(-11.22%)，其中子彈229顆，土製炸彈1顆，其他彈類419顆；查獲刀械21把，較上月減少14把(-40.00%)，較上年同月亦減少8把(-27.59%)。

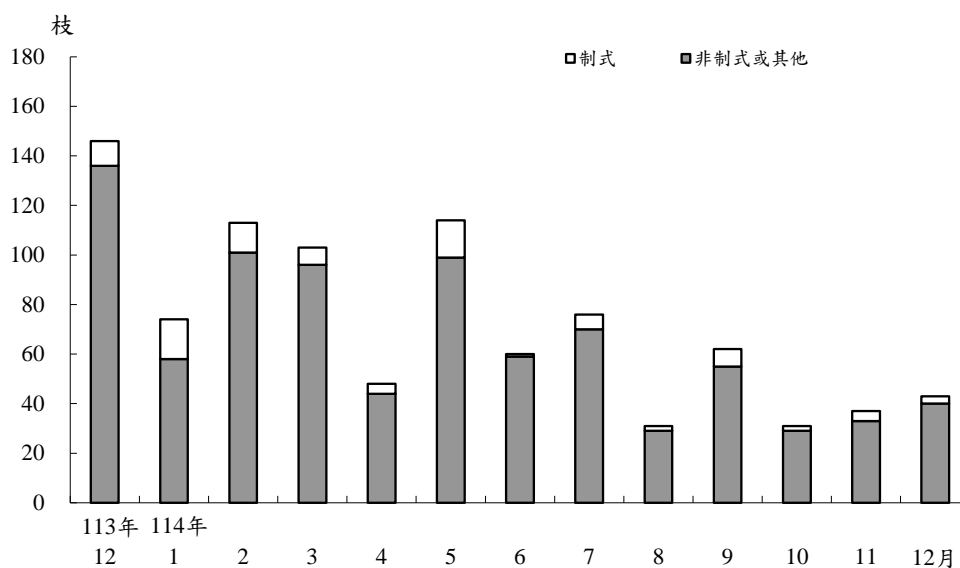
114年警察機關查獲槍枝792枝；彈類8,803顆；刀械333把。(詳重要統計結果表15)

#### 查獲槍彈刀械

項目別	114年12月	較上月		較上年同月		114年	較上年	
		增減數	增減%	增減數	增減%		增減數	增減%
槍枝(枝)	43	6	16.22	-103	-70.55	792	--	--
彈類(顆)	649	-512	-44.10	-82	-11.22	8,803	--	--
刀械(把)	21	-14	-40.00	-8	-27.59	333	--	--

#### 查獲槍枝數量

113年12月至114年12月



### (十)經濟案件

114年12月警察機關查獲經濟案件1,297件，較上月增加64件(+5.19%)，較上年同月亦增加94件(+7.81%)，其中違反洗錢防制法815件，侵害智慧財產權335件，違反金融119件，走私16件，非法藥物6件，濫墾林地、山坡地3件，濫(盜)伐林木2件，其他1件；查獲經濟案件金額222.75億元，其中以侵害智慧財產權193.52億元居首，違反洗錢防制法16.33億元次之，違反金融11.91億元再次之。

114年警察機關查獲經濟案件14,091件，較上年增加2,824件(+25.06%)，其中違反洗錢防制法9,875件，侵害智慧財產權2,412件，違反金融1,178件，走私251件，非法藥物115件，產製(販賣)私劣酒87件，濫墾林地、山坡地78件，濫(盜)伐林木68件，盜採砂(土)石13件，其他14件；查獲經濟案件金額1,662.69億元，其中以侵害智慧財產權892.24億元居首，違反金融473.27億元次之，違反洗錢防制法292.09億元再次之。(詳重要統計結果表18及19)

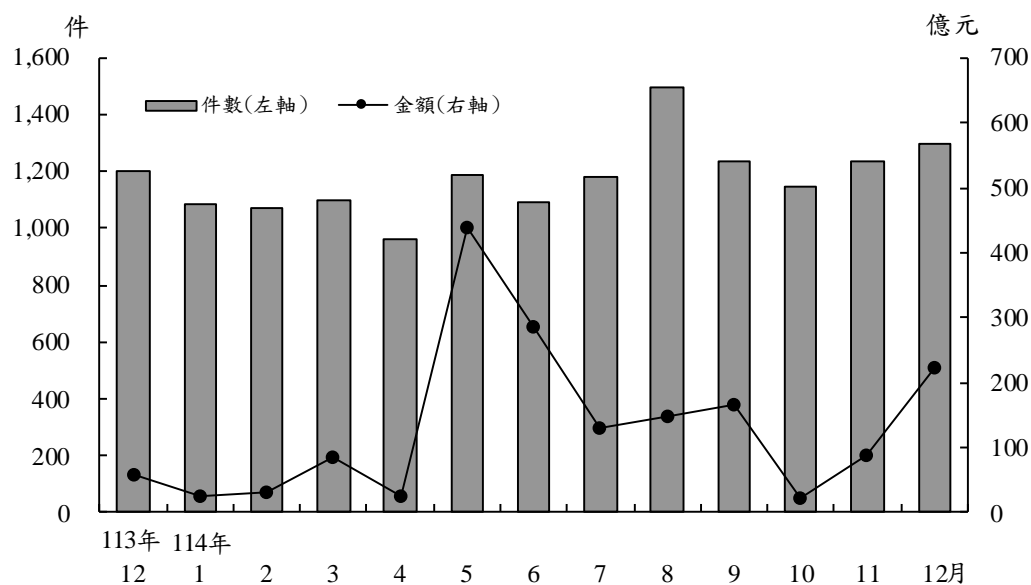
#### 經濟案件

單位：件；億元

項目別	114年12月	較上月		較上年同月		114年	較上年	
		增減數	增減%	增減數	增減%		增減數	增減%
件數	1,297	64	5.19	94	7.81	14,091	2,824	25.06
金額	222.75	135.31	154.75	164.55	282.70	1,662.69	328.21	24.59

#### 經濟案件

113年12月至114年12月



## 二、道路交通事故

114年10月道路交通事故(有死亡或受傷)件數34,470件,較上月增加1,634件(+4.98%),較上年同月亦增加2,933件(+9.30%);死傷人數計45,993人,其中死亡255人,較上月增加1人(+0.39%),較上年同月則減少12人(-4.49%);受傷45,738人,較上月增加2,199人(+5.05%),較上年同月亦增加3,993人(+9.57%)。

114年1至10月道路交通事故件數330,315件,較上年同期增加8,384件(+2.60%),死傷人數計440,397人,其中死亡2,338人,較上年同期減少96人(-3.94%),受傷438,059人,較上年同期增加9,786人(+2.28%)。(詳重要統計結果表20)

### 道路交通事故

項 目 別	單位：件；人							
	114年10月	較上月		較上年同月		114年1-10月	較上年同期	
		增減數	增減%	增減數	增減%		增減數	增減%
肇 事 件 數	34,470	1,634	4.98	2,933	9.30	330,315	8,384	2.60
死 亡 人 數	255	1	0.39	-12	-4.49	2,338	-96	-3.94
受 傷 人 數	45,738	2,199	5.05	3,993	9.57	438,059	9,786	2.28

資料來源：交通部、本署交通組。

說明：死亡人數係指交通事故造成人員當場或30日內死亡之人數。

### 道路交通事故

113年10月至114年10月

