

壹、提 要 分 析

一、治安

(一)刑事案件

114年11月警察機關受(處)理各類刑案發生數共48,991件(「當期發生數」為28,911件),較上月減少3,167件(-6.07%),其中毒品案減少850件,侵占案增加119件最多;較上年同月亦減少9,244件(-15.87%),其中詐欺案減少7,918件,毒品案增加962件最多;刑案破獲率為78.61%(「當期發生當期破獲率」為21.62%),較上月減少2.04個百分點,較上年同月則增加21.95個百分點。

114年1至11月警察機關受(處)理各類刑案發生數564,366件(「當期發生數」為487,861件);破獲率75.84%(「當期發生當期破獲率」為61.30%)。(詳重要統計結果表2及6)

刑事案件

單位：件；%

項目別	114年11月	較上月		較上年同月		114年1-11月	較上年同期	
		增減數 (百分點)	增減%	增減數 (百分點)	增減%		增減數 (百分點)	增減%
發生數	48,991	-3,167	-6.07	-9,244	-15.87	564,366	--	--
破獲數	38,512	-3,552	-8.44	5,514	16.71	428,028	--	--
破獲率	78.61	(-2.04)	--	(21.95)	--	75.84	--	--

說明：1.自113年9月起，部分刑案發生數的計算方式由原本從「1案1發生數」改為員警受理報案「1被害人1發生數」，故114年1-11月累計較上年同期增減係無計算實益，暫不比較以“--”表示。

2.發生數含「補報發生」，破獲數含「破積案」，破獲率=(破獲數/發生數)*100。

(以下刑案各表同)

(二)暴力犯罪案件

114年11月警察機關受(處)理各類暴力犯罪發生數共33件(「當期發生數」為24件),較上月減少9件(-21.43%),較上年同月則增加3件(+10.00%);破獲率115.15%(「當期發生當期破獲率」為62.50%),較上月增加3.25個百分點,較上年同月亦增加25.15個百分點;其中故意殺人案9件,破獲率133.33%,較上月增加33.33個百分點,較上年同月亦增加33.33個百分點;擄人勒贖案1件,破獲率0.00%,與上月比較無增減,與上年同月比較亦無增減;強盜案10件,破獲率130.00%,較上月增加21.67個百分點,較上年同月亦增加30.00個百分點;搶奪案6件,破獲率133.33%,與上月比較無增減,較上年同月增加66.66個百分點;強制性交案7件,破獲率57.14%,較上月減少55.36個百分點,較上年同月亦減少28.57個百分點。

114年1至11月警察機關受(處)理暴力犯罪發生數共449件(「當期發生數」為426件);暴力犯罪破獲率98.22%(「當期發生當期破獲率」為95.31%)。(詳重要統計結果表3)

暴力犯罪案件

單位：件；%

項目別	114年11月	較上月		較上年同月		114年1-11月	較上年同期	
		增減數 (百分點)	增減%	增減數 (百分點)	增減%		增減數 (百分點)	增減%
發生數	33	-9	-21.43	3	10.00	449	--	--
破獲數	38	-9	-19.15	11	40.74	441	--	--
破獲率	115.15	(3.25)	--	(25.15)	--	98.22	--	--

(三)竊盜案件

114年11月警察機關受(處)理竊盜案件發生數共6,022件(「當期發生數」為4,874件)，較上月減少557件(-8.47%)，較上年同月亦減少1,279件(-17.52%)；破獲率85.79%(「當期發生當期破獲率」為22.22%)，較上月增加5.57個百分點，較上年同月亦增加20.43個百分點；其中重大竊盜案7件，破獲率100.00%，較上月增加16.67個百分點，較上年同月亦增加25.00個百分點；普通竊盜案5,662件，破獲率85.16%，較上月增加5.12個百分點，較上年同月亦增加19.65個百分點；汽車竊盜案75件，破獲率88.00%，較上月增加17.47個百分點，較上年同月亦增加24.71個百分點；機車竊盜案278件，破獲率97.48%，較上月增加11.30個百分點，較上年同月亦增加34.49個百分點。

114年1至11月警察機關受(處)理竊盜案件發生數70,998件(「當期發生數」為68,243件)；竊盜破獲率77.96%(「當期發生當期破獲率」為67.86%)。(詳重要統計結果表4)

竊盜案件

單位：件；%

項目別	114年11月	較上月		較上年同月		114年1-11月	較上年同期	
		增減數 (百分點)	增減%	增減數 (百分點)	增減%		增減數 (百分點)	增減%
發生數	6,022	-557	-8.47	-1,279	-17.52	70,998	--	--
破獲數	5,166	-112	-2.12	394	8.26	55,350	--	--
破獲率	85.79	(5.57)	--	(20.43)	--	77.96	--	--

(四)詐欺案件

114年11月警察機關受(處)理詐欺案件發生數14,645件(「當期發生數」為9,235件)，較上月減少710件(-4.62%)，較上年同月亦減少7,918件(-35.09%)；破獲率67.01%(「當期發生當期破獲率」為3.30%)，較上月減少7.12個百分點，較上年同月則增加29.44個百分點。

114年1至11月警察機關受(處)理詐欺案件發生數181,621件(「當期發生數」為152,888件)；詐欺破獲率71.62%(「當期發生當期破獲率」為46.10%)。(詳重要統計結果表5)

詐欺案件

單位：件；%

項目別	114年11月	較上月		較上年同月		114年1-11月	較上年同期	
		增減數 (百分點)	增減%	增減數 (百分點)	增減%		增減數 (百分點)	增減%
發生數	14,645	-710	-4.62	-7,918	-35.09	181,621	--	--
破獲數	9,813	-1,569	-13.78	1,336	15.76	130,075	--	--
破獲率	67.01	(-7.12)	--	(29.44)	--	71.62	--	--

(五)少年嫌疑犯

114年11月少年(12歲以上至未滿18歲)嫌疑犯人數1,122人，較上月減少57人(-4.83%)，較上年同月亦減少60人(-5.08%)；114年11月少年嫌疑犯占總嫌疑犯人數比率為3.12%，較上月增加0.07個百分點，較上年同月則減少0.50個百分點。

114年1至11月少年嫌疑犯人數13,988人；占總嫌疑犯人數比率為3.49%。(詳重要統計結果表8)

少年嫌疑犯

單位：人；%

項 目 別	114年11月	較上月		較上年同月		114年1-11月	較上年同期	
		增減數 (百分點)	增減%	增減數 (百分點)	增減%		增減數 (百分點)	增減%
少年嫌疑犯	1,122	-57	-4.83	-60	-5.08	13,988	--	--
嫌疑犯人數	35,921	-2,782	-7.19	3,295	10.10	401,121	--	--
少年嫌疑犯 占 比	3.12	(0.07)	--	(-0.50)	--	3.49	--	--

(六)違反社會秩序維護法案件

114年11月警察機關查獲違反社會秩序維護法案件588件，較上月減少23件(-3.76%)，較上年同月則增加15件(+2.62%)，其中妨害善良風俗231件占39.29%，妨害他人身體財產231件占39.29%，妨害安寧秩序119件占20.24%，妨害公務7件占1.19%。

114年1至11月警察機關查獲違反社會秩序維護法案件6,851件，較上年同期增加762件(+12.51%)，其中妨害善良風俗3,116件占45.48%，妨害他人身體財產2,073件占30.26%，妨害安寧秩序1,493件占21.79%，妨害公務169件占2.47%。(詳重要統計結果表16)

社會秩序維護法案件

單位：件

項 目 別	114年11月	較上月		較上年同月		114年1-11月	較上年同期	
		增減數	增減%	增減數	增減%		增減數	增減%
總 件 數	588	-23	-3.76	15	2.62	6,851	762	12.51
妨 害 善 良 風 俗	231	-85	-26.90	-14	-5.71	3,116	566	22.20
妨 害 安 寧 秩 序	119	15	14.42	4	3.48	1,493	-141	-8.63
妨 害 他 人 身 體 財 產	231	57	32.76	30	14.93	2,073	298	16.79
妨 害 公 務	7	-10	-58.82	-5	-41.67	169	39	30.00

(七)集會遊行

114年11月警察機關處理集會遊行發生數共233件，較上月增加28件(+13.66%)，較上年同月則減少26件(-10.04%)，其中申請核准169件占72.53%，未申請64件占27.47%；估計實際參加人數116,834人，汽車輛數240輛；申請集會遊行時間平均每次9小時1分，實際集會遊行時間平均每次6小時25分。

114年1至11月警察機關處理集會遊行發生數共12,666件，較上年同期增加6,782件(+115.26%)，實際集會遊行時間平均每次3小時30分。(詳重要統計結果表17)

集會遊行案件

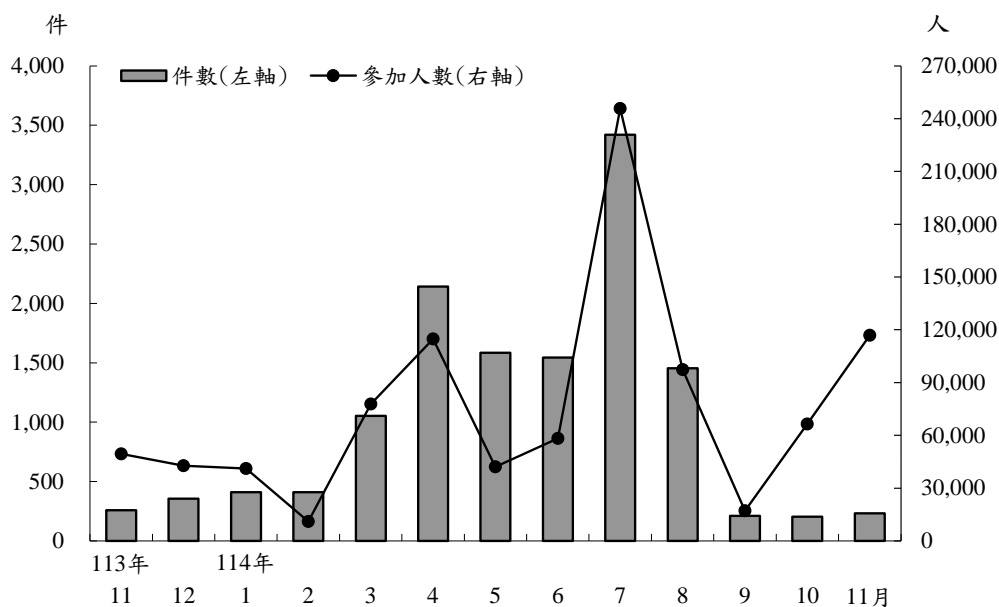
項 目 別	單位：件；人							
	114年11月	較上月		較上年同月		114年1-11月	較上年同期	
		增減數	增減%	增減數	增減%		增減數	增減%
總 件 數	233	28	13.66	-26	-10.04	12,666	6,782	115.26
申請核准件數	169	40	31.01	36	27.07	6,354	2,836	80.61
未申請件數	64	-12	-15.79	-62	-49.21	6,303	3,938	166.51
參加人數	116,834	50,472	76.06	67,405	136.37	888,701	-759,259	-46.07

說明：1.113年1月第16任總統副總統及第11屆立法委員選舉。

2.114年7月第11屆立法委員暨新竹市第11屆市長罷免；8月第11屆立法委員罷免、全國性公民投票案及「司法改革公民走讀」活動。

集會遊行案件

113年11月至114年11月



說明：因部分縣市發生罷免民選公職人員之聚眾活動，自114年3月起集會遊行件數增加。

(八)檢肅毒品

114年11月警察機關查緝毒品4,423件，較上月減少850件(-16.12%)，較上年同月則增加962件(+27.80%)；查獲嫌疑犯4,397人，較上月減少883人(-16.72%)，較上年同月則增加852人(+24.03%)；查獲毒品總重量1,966.46公斤，較上月減少375.54公斤(-16.03%)，較上年同月則增加1,160.07公斤(+143.86%)；檢肅第一級毒品603件，查獲重量37.15公斤，嫌疑犯人數578人；檢肅第二級毒品3,573件，查獲重量148.83公斤，嫌疑犯人數3,540人，其中少年嫌疑犯60人，18-23歲成年嫌疑犯325人；檢肅第三、四級及其他毒品247件，嫌疑犯人數279人。

114年1至11月警察機關檢肅毒品43,770件，查獲嫌疑犯44,020人，查獲毒品總重量12,449.84公斤。(詳重要統計結果表11、12、13及14)

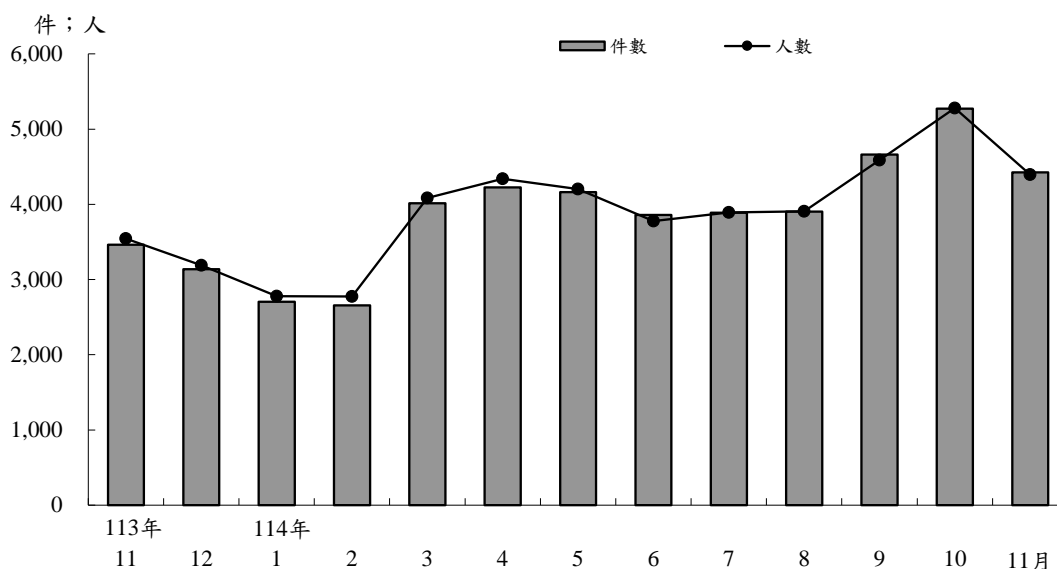
檢肅毒品

項 目 別	114年11月	較上月		較上年同月		114年1-11月	較上年同期	
		增減數	增減%	增減數	增減%		增減數	增減%
查獲數(件)	4,423	-850	-16.12	962	27.80	43,770	--	--
嫌疑犯人數(人)	4,397	-883	-16.72	852	24.03	44,020	--	--
重量(公斤)	1,966.46	-375.54	-16.03	1,160.07	143.86	12,449.84	--	--

說明：114年4月新竹縣查獲毒品數量共計1,649.32公斤。

檢肅毒品

113年11月至114年11月



(九)查獲槍彈刀械

114年11月警察機關查獲槍枝37枝，較上月增加6枝(+19.35%)，較上年同月則減少98枝(-72.59%)，其中制式槍枝4枝，非制式槍枝29枝，其他槍枝4枝；查獲彈類1,161顆，較上月增加899顆(+343.13%)，較上年同月則減少470顆(-28.82%)，其中子彈199顆，土製炸彈26顆，其他彈類936顆；查獲刀械35把，較上月減少29把(-45.31%)，較上年同月則增加9把(+34.62%)。

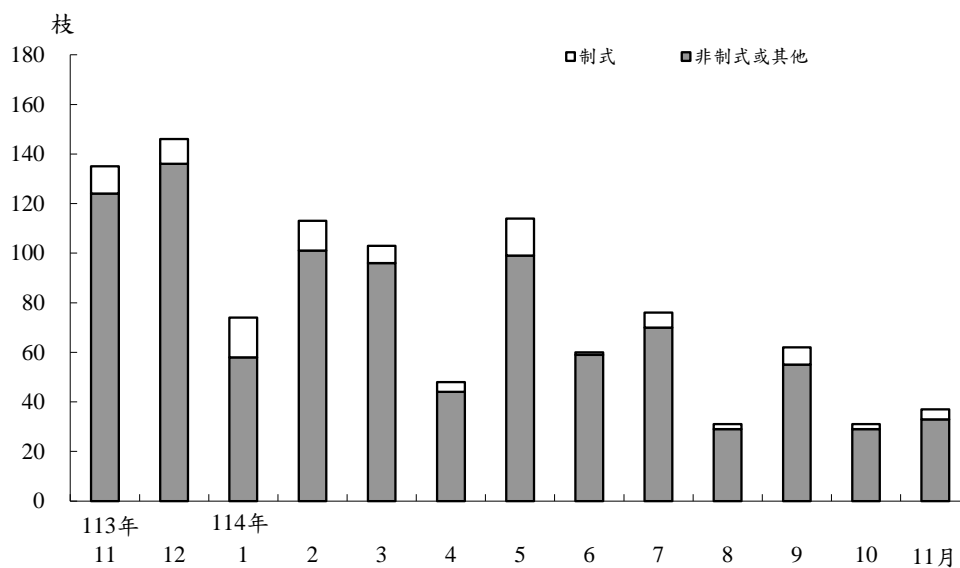
114年1至11月警察機關查獲槍枝749枝；彈類8,154顆；刀械312把。(詳重要統計結果表15)

查獲槍彈刀械

項 目 別	114年11月	較上月		較上年同月		114年1-11月	較上年同期	
		增減數	增減%	增減數	增減%		增減數	增減%
槍 枝 (枝)	37	6	19.35	-98	-72.59	749	--	--
彈 類 (顆)	1,161	899	343.13	-470	-28.82	8,154	--	--
刀 械 (把)	35	-29	-45.31	9	34.62	312	--	--

查獲槍枝數量

113年11月至114年11月



(十)經濟案件

114年11月警察機關查獲經濟案件1,234件，較上月增加85件(+7.40%)，較上年同月亦增加222件(+21.94%)，其中違反洗錢防制法810件，侵害智慧財產權277件，違反金融91件，走私22件，產製(販賣)私劣酒11件，非法藥物10件，濫(盜)伐林木6件，濫墾林地、山坡地5件，盜採砂(土)石1件，其他1件；查獲經濟案件金額87.44億元，其中以違反洗錢防制法64.15億元居首，違反金融13.74億元次之，侵害智慧財產權9.28億元再次之。

114年1至11月警察機關查獲經濟案件12,795件，較上年同期增加2,731件(+27.14%)，其中違反洗錢防制法9,060件，侵害智慧財產權2,077件，違反金融1,059件，走私235件，非法藥物109件，產製(販賣)私劣酒87件，濫墾林地、山坡地75件，濫(盜)伐林木67件，盜採砂(土)石13件，其他13件；查獲經濟案件金額1,439.94億元，其中以侵害智慧財產權698.71億元居首，違反金融461.37億元次之，違反洗錢防制法275.76億元再次之。(詳重要統計結果表18及19)

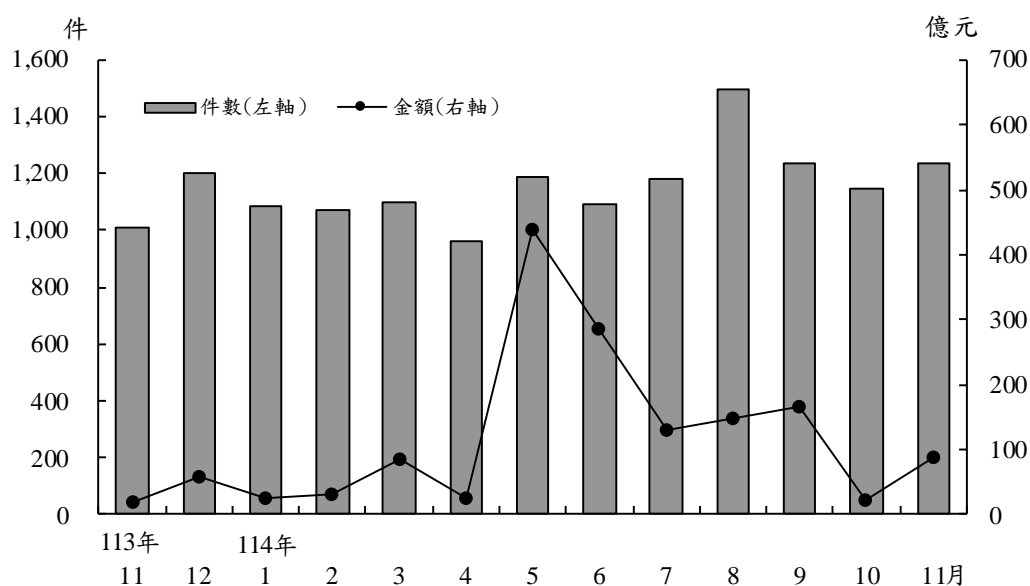
經濟案件

單位：件；億元

項目別	114年11月	較上月		較上年同月		114年1-11月	較上年同期	
		增減數	增減%	增減數	增減%		增減數	增減%
件數	1,234	85	7.40	222	21.94	12,795	2,731	27.14
金額	87.44	65.72	302.58	68.84	370.18	1,439.94	163.67	12.82

經濟案件

113年11月至114年11月



二、道路交通事故

114年9月道路交通事故(有死亡或受傷)件數32,802件,較上月減少227件(-0.69%),較上年同月則增加370件(+1.14%);死傷人數計43,749人,其中死亡255人,較上月增加13人(+5.37%),較上年同月亦增加26人(+11.35%);受傷43,494人,較上月減少489人(-1.11%),較上年同月則增加642人(+1.50%)。

114年1至9月道路交通事故件數295,800件,較上年同期增加5,406件(+1.86%),死傷人數計394,346人,其中死亡2,084人,較上年同期減少83人(-3.83%),受傷392,262人,較上年同期增加5,734人(+1.48%)。(詳重要統計結果表20)

道路交通事故

項 目 別	單位：件；人							
	114年9月	較上月		較上年同月		114年1-9月	較上年同期	
		增減數	增減%	增減數	增減%		增減數	增減%
肇 事 件 數	32,802	-227	-0.69	370	1.14	295,800	5,406	1.86
死 亡 人 數	255	13	5.37	26	11.35	2,084	-83	-3.83
受 傷 人 數	43,494	-489	-1.11	642	1.50	392,262	5,734	1.48

資料來源：交通部、本署交通組。

說明：死亡人數係指交通事故造成人員當場或30日內死亡之人數。

道路交通事故

113年9月至114年9月

