

壹、提 要 分 析

一、治安

(一)刑事案件

114年10月警察機關受(處)理各類刑案發生數共52,158件(「當期發生數」為31,265件),較上月增加1,344件(+2.64%),其中公共危險增加927件,詐欺案減少511件最多;較上年同月則減少9,291件(-15.12%),其中詐欺案減少7,721件,毒品案增加1,439件最多;刑案破獲率為80.65%(「當期發生當期破獲率」為23.03%),較上月增加1.40個百分點,較上年同月亦增加32.13個百分點。

114年1至10月警察機關受(處)理各類刑案發生數515,375件(「當期發生數」為440,678件);破獲率75.58%(「當期發生當期破獲率」為59.68%)。(詳重要統計結果表2及6)

刑事案件

單位：件；%

項目別	114年10月	較上月		較上年同月		114年1-10月	較上年同期	
		增減數 (百分點)	增減%	增減數 (百分點)	增減%		增減數 (百分點)	增減%
發生數	52,158	1,344	2.64	-9,291	-15.12	515,375	--	--
破獲數	42,064	1,794	4.45	12,249	41.08	389,516	--	--
破獲率	80.65	(1.40)	--	(32.13)	--	75.58	--	--

說明：1.自113年9月起，部分刑案發生數的計算方式由原本從「1案1發生數」改為員警受理報案「1被害人1發生數」，故114年1-10月累計較上年同期增減係無計算實益，暫不比較以“--”表示。

2.發生數含「補報發生」，破獲數含「破積案」，破獲率=(破獲數/發生數)*100。

(以下刑案各表同)

(二)暴力犯罪案件

114年10月警察機關受(處)理各類暴力犯罪發生數共42件(「當期發生數」為34件),較上月減少26件(-38.24%),較上年同月則增加1件(+2.44%);破獲率111.90%(「當期發生當期破獲率」為58.82%),較上月增加33.96個百分點,較上年同月亦增加16.78個百分點;其中故意殺人案12件,破獲率100.00%,較上月增加5.26個百分點,較上年同月亦增加18.75個百分點;強盜案12件,破獲率108.33%,較上月增加25.00個百分點,較上年同月亦增加20.83個百分點;搶奪案9件,破獲率133.33%,較上月增加63.33個百分點,與上年同月比較無增減;重傷害案1件,破獲率0.00%,較上月減少200.00個百分點,較上年同月亦減少100.00個百分點;恐嚇取財案0件,破獲率0.00%,與上月比較無增減,較上年同月減少100.00個百分點;強制性交案8件,破獲率112.50%,較上月增加72.50個百分點,較上年同月亦增加29.17個百分點。

114年1至10月警察機關受(處)理暴力犯罪發生數共416件(「當期發生數」為394件);暴力犯罪破獲率96.88%(「當期發生當期破獲率」為93.65%)。(詳重要統計結果表3)

暴力犯罪案件

單位：件；%

項目別	114年10月	較上月		較上年同月		114年1-10月	較上年同期	
		增減數 (百分點)	增減%	增減數 (百分點)	增減%		增減數 (百分點)	增減%
發生數	42	-26	-38.24	1	2.44	416	--	--
破獲數	47	-6	-11.32	8	20.51	403	--	--
破獲率	111.90	(33.96)	--	(16.78)	--	96.88	--	--

(三)竊盜案件

114年10月警察機關受(處)理竊盜案件發生數共6,579件(「當期發生數」為5,395件),較上月增加221件(+3.48%),較上年同月則減少1,488件(-18.45%);破獲率80.22%(「當期發生當期破獲率」為21.76%),較上月減少0.07個百分點,較上年同月則增加26.87個百分點;其中重大竊盜案6件,破獲率83.33%,較上月增加43.33個百分點,較上年同月亦增加23.33個百分點;普通竊盜案6,138件,破獲率80.04%,較上月減少0.14個百分點,較上年同月則增加26.59個百分點;汽車竊盜案95件,破獲率70.53%,較上月減少24.55個百分點,較上年同月則增加30.05個百分點;機車竊盜案340件,破獲率86.18%,較上月增加6.06個百分點,較上年同月亦增加32.06個百分點。

114年1至10月警察機關受(處)理竊盜案件發生數64,976件(「當期發生數」為62,283件);竊盜破獲率77.23%(「當期發生當期破獲率」為66.22%)。(詳重要統計結果表4)

竊盜案件

單位：件；%

項目別	114年10月	較上月		較上年同月		114年1-10月	較上年同期	
		增減數 (百分點)	增減%	增減數 (百分點)	增減%		增減數 (百分點)	增減%
發生數	6,579	221	3.48	-1,488	-18.45	64,976	--	--
破獲數	5,278	173	3.39	974	22.63	50,184	--	--
破獲率	80.22	(-0.07)	--	(26.87)	--	77.23	--	--

(四)詐欺案件

114年10月警察機關受(處)理詐欺案件發生數15,355件(「當期發生數」為9,918件),較上月減少511件(-3.22%),較上年同月亦減少7,721件(-33.46%);破獲率74.13%(「當期發生當期破獲率」為3.72%),較上月減少1.11個百分點,較上年同月則增加45.80個百分點。

114年1至10月警察機關受(處)理詐欺案件發生數166,976件(「當期發生數」為138,924件);詐欺破獲率72.02%(「當期發生當期破獲率」為44.51%)。(詳重要統計結果表5)

詐欺案件

單位：件；%

項目別	114年10月	較上月		較上年同月		114年1-10月	較上年同期	
		增減數 (百分點)	增減%	增減數 (百分點)	增減%		增減數 (百分點)	增減%
發生數	15,355	-511	-3.22	-7,721	-33.46	166,976	--	--
破獲數	11,382	-555	-4.65	4,845	74.12	120,262	--	--
破獲率	74.13	(-1.11)	--	(45.80)	--	72.02	--	--

(五)少年嫌疑犯

114年10月少年(12歲以上至未滿18歲)嫌疑犯人數1,179人，較上月增加48人(+4.24%)，較上年同月亦增加40人(+3.51%)；114年10月少年嫌疑犯占總嫌疑犯人數比率為3.05%，較上月增加0.02個百分點，較上年同月則減少0.72個百分點。

114年1至10月少年嫌疑犯人數12,866人；占總嫌疑犯人數比率為3.52%。(詳重要統計結果表8)

少年嫌疑犯

單位：人；%

項 目 別	114年10月	較上月		較上年同月		114年1-10月	較上年同期	
		增減數 (百分點)	增減%	增減數 (百分點)	增減%		增減數 (百分點)	增減%
		少年嫌疑犯	1,179	48	4.24		40	3.51
嫌疑犯人數	38,703	1,369	3.67	8,485	28.08	365,200	--	--
少年嫌疑犯 占 比	3.05	(0.02)	--	(-0.72)	--	3.52	--	--

(六)違反社會秩序維護法案件

114年10月警察機關查獲違反社會秩序維護法案件611件，較上月增加85件(+16.16%)，較上年同月亦增加92件(+17.73%)，其中妨害善良風俗316件占51.72%，妨害他人身體財產174件占28.48%，妨害安寧秩序104件占17.02%，妨害公務17件占2.78%。

114年1至10月警察機關查獲違反社會秩序維護法案件6,263件，較上年同期增加747件(+13.54%)，其中妨害善良風俗2,885件占46.06%，妨害他人身體財產1,842件占29.41%，妨害安寧秩序1,374件占21.94%，妨害公務162件占2.59%。(詳重要統計結果表16)

社會秩序維護法案件

單位：件

項 目 別	114年10月	較上月		較上年同月		114年1-10月	較上年同期	
		增減數	增減%	增減數	增減%		增減數	增減%
		總 件 數	611	85	16.16		92	17.73
妨 害 善 良 風 俗	316	86	37.39	87	37.99	2,885	580	25.16
妨 害 安 寧 秩 序	104	-20	-16.13	-23	-18.11	1,374	-145	-9.55
妨 害 他 人 身 體 財 產	174	7	4.19	22	14.47	1,842	268	17.03
妨 害 公 務	17	12	240.00	6	54.55	162	44	37.29

(七)集會遊行

114年10月警察機關處理集會遊行發生數共205件，較上月減少6件(-2.84%)，較上年同月亦減少23件(-10.09%)，其中申請核准129件占62.93%，未申請76件占37.07%；估計實際參加人數66,362人，汽車輛數188輛；申請集會遊行時間平均每次9小時24分，實際集會遊行時間平均每次6小時1分。

114年1至10月警察機關處理集會遊行發生數共12,433件，較上年同期增加6,808件(+121.03%)，實際集會遊行時間平均每次3小時26分。(詳重要統計結果表17)

集會遊行案件

單位：件；人

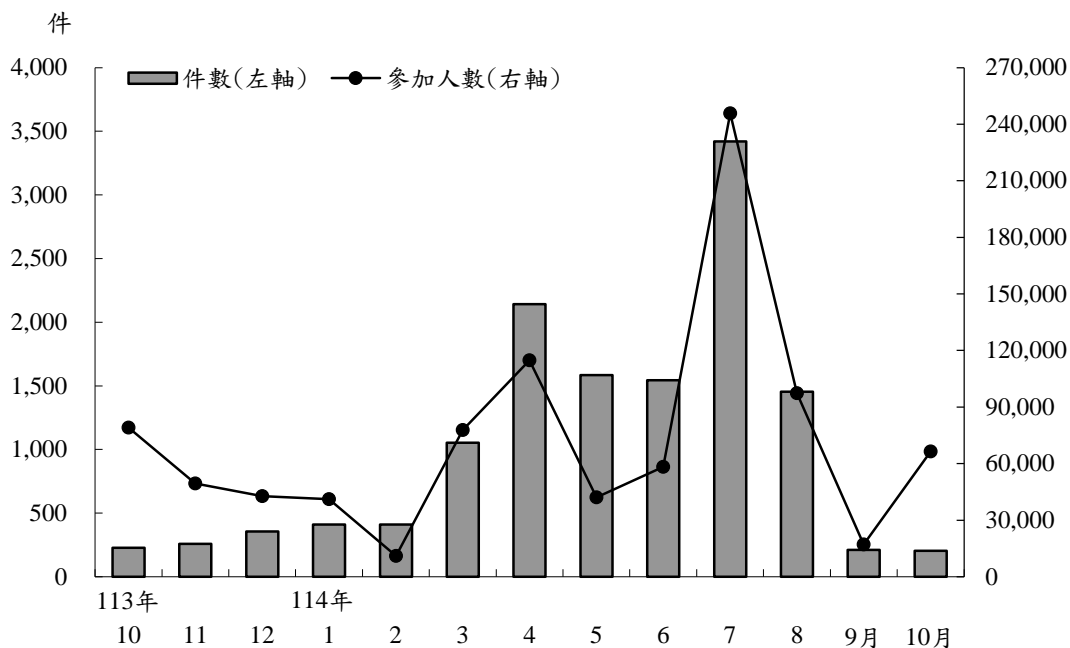
項目別	114年10月	較上月		較上年同月		114年1-10月	較上年同期	
		增減數	增減%	增減數	增減%		增減數	增減%
總件數	205	-6	-2.84	-23	-10.09	12,433	6,808	121.03
申請核准件數	129	3	2.38	-4	-3.01	6,185	2,800	82.72
未申請件數	76	-9	-10.59	-19	-20.00	6,239	4,000	178.65
參加人數	66,362	49,270	288.26	-12,711	-16.08	771,867	-826,664	-51.71

說明：1.113年1月第16任總統副總統及第11屆立法委員選舉。

2.114年7月第11屆立法委員暨新竹市第11屆市長罷免；8月第11屆立法委員罷免、全國性公民投票案及「司法改革公民走讀」活動。

集會遊行案件

113年10月至114年10月



(八)檢肅毒品

114年10月警察機關查緝毒品5,273件，較上月增加613件(+13.15%)，較上年同月亦增加1,439件(+37.53%)；查獲嫌疑犯5,280人，較上月增加691人(+15.06%)，較上年同月亦增加1,298人(+32.60%)；查獲毒品總重量2,342.00公斤，較上月增加172.05公斤(+7.93%)，較上年同月亦增加202.13公斤(+9.45%)；檢肅第一級毒品753件，查獲重量28.53公斤，嫌疑犯人數742人；檢肅第二級毒品4,214件，查獲重量116.94公斤，嫌疑犯人數4,176人，其中少年嫌疑犯94人，18-23歲成年嫌疑犯444人；檢肅第三、四級及其他毒品306件，嫌疑犯人數362人。

114年1至10月警察機關檢肅毒品39,347件，查獲嫌疑犯39,623人，查獲毒品總重量10,483.37公斤。(詳重要統計結果表11、12、13及14)

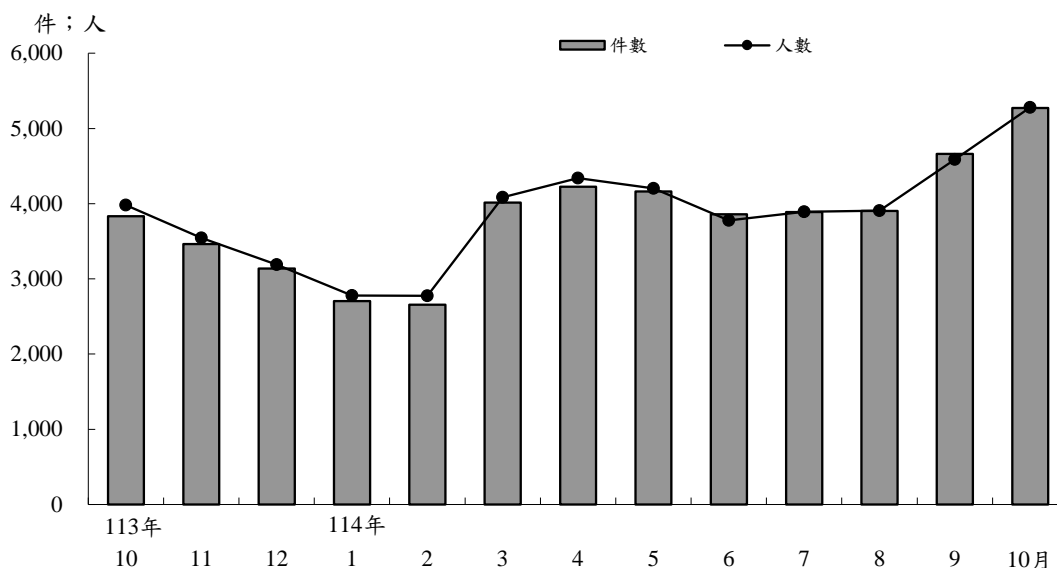
檢肅毒品

項 目 別	114年10月	較上月		較上年同月		114年1-10月	較上年同期	
		增減數	增減%	增減數	增減%		增減數	增減%
查獲數(件)	5,273	613	13.15	1,439	37.53	39,347	--	--
嫌疑犯人數(人)	5,280	691	15.06	1,298	32.60	39,623	--	--
重量(公斤)	2,342.00	172.05	7.93	202.13	9.45	10,483.37	--	--

說明：114年4月新竹縣查獲毒品數量共計1,649.32公斤。

檢肅毒品

113年10月至114年10月



(九)查獲槍彈刀械

114年10月警察機關查獲槍枝31枝，較上月減少31枝(-50.00%)，較上年同月亦減少97枝(-75.78%)，其中制式槍枝2枝，非制式槍枝26枝，其他槍枝3枝；查獲彈類262顆，較上月減少245顆(-48.32%)，較上年同月亦減少1,196顆(-82.03%)，其中子彈100顆，其他彈類162顆；查獲刀械64把，較上月增加43把(+204.76%)，較上年同月亦增加39把(+156.00%)。

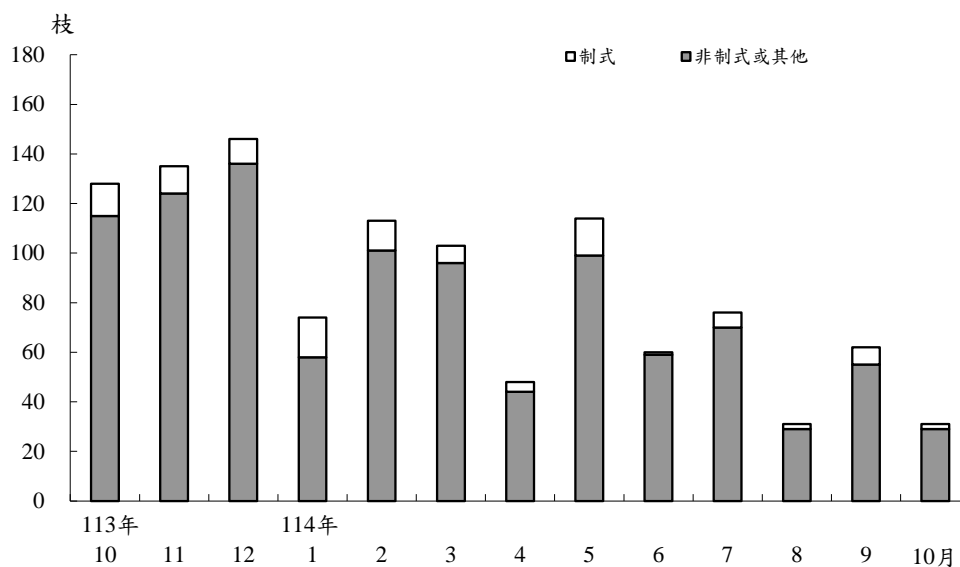
114年1至10月警察機關查獲槍枝712枝；彈類6,993顆；刀械277把。(詳重要統計結果表15)

查獲槍彈刀械

項 目 別	114年10月	較上月		較上年同月		114年1-10月	較上年同期	
		增減數	增減%	增減數	增減%		增減數	增減%
槍 枝 (枝)	31	-31	-50.00	-97	-75.78	712	--	--
彈 類 (顆)	262	-245	-48.32	-1,196	-82.03	6,993	--	--
刀 械 (把)	64	43	204.76	39	156.00	277	--	--

查獲槍枝數量

113年10月至114年10月



(十)經濟案件

114年10月警察機關查獲經濟案件1,149件，較上月減少85件(-6.89%)，較上年同月則增加69件(+6.39%)，其中違反洗錢防制法764件，侵害智慧財產權267件，違反金融78件，走私24件，非法藥物9件，濫墾林地、山坡地3件，濫(盜)伐林木3件，產製(販賣)私劣酒1件，其他0件；查獲經濟案件金額21.72億元，其中以違反洗錢防制法11.00億元居首，侵害智慧財產權8.99億元次之，違反金融1.70億元再次之。

114年1至10月警察機關查獲經濟案件11,561件，較上年同期增加2,509件(+27.72%)，其中違反洗錢防制法8,250件，侵害智慧財產權1,800件，違反金融968件，走私213件，非法藥物99件，產製(販賣)私劣酒76件，濫墾林地、山坡地70件，濫(盜)伐林木61件，盜採砂(土)石12件，其他12件；查獲經濟案件金額1,352.50億元，其中以侵害智慧財產權689.43億元居首，違反金融447.62億元次之，違反洗錢防制法211.61億元再次之。(詳重要統計結果表18及19)

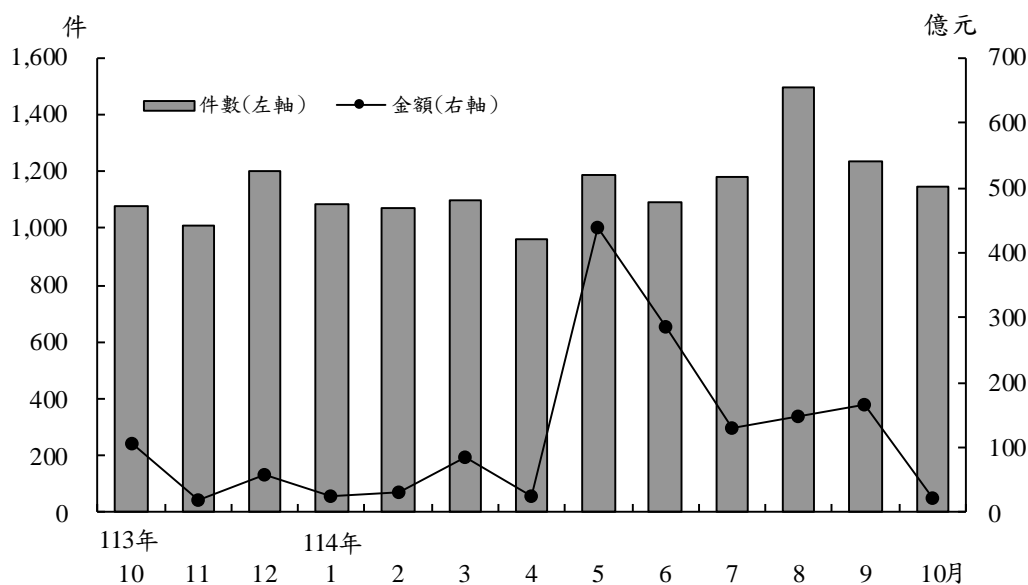
經濟案件

單位：件；億元

項目別	114年10月	較上月		較上年同月		114年1-10月	較上年同期	
		增減數	增減%	增減數	增減%		增減數	增減%
件數	1,149	-85	-6.89	69	6.39	11,561	2,509	27.72
金額	21.72	-144.55	-86.94	-84.32	-79.52	1,352.50	94.82	7.54

經濟案件

113年10月至114年10月



二、道路交通事故

114年8月道路交通事故(有死亡或受傷)件數 32,997 件,較上月增加 1,037 件(+3.24%),較上年同月亦增加 559 件(+1.72%);死傷人數計 44,182 人,其中死亡 239 人,較上月增加 33 人(+16.02%),較上年同月則減少 7 人(-2.85%);受傷 43,943 人,較上月增加 2,476 人(+5.97%),較上年同月亦增加 772 人(+1.79%)。

114年1至8月道路交通事故件數 262,956 件,較上年同期增加 4,994 件(+1.94%),死傷人數計 350,540 人,其中死亡 1,819 人,較上年同期減少 119 人(-6.14%),受傷 348,721 人,較上年同期增加 5,045 人(+1.47%)。(詳重要統計結果表 20)

道路交通事故

項 目 別	單位：件；人							
	114年8月	較上月		較上年同月		114年1-8月	較上年同期	
		增減數	增減%	增減數	增減%		增減數	增減%
肇 事 件 數	32,997	1,037	3.24	559	1.72	262,956	4,994	1.94
死 亡 人 數	239	33	16.02	-7	-2.85	1,819	-119	-6.14
受 傷 人 數	43,943	2,476	5.97	772	1.79	348,721	5,045	1.47

資料來源：交通部、本署交通組。

說明：死亡人數係指交通事故造成人員當場或30日內死亡之人數。

道路交通事故

113年8月至114年8月

