

壹、提 要 分 析

一、治安

(一)刑事案件

114年9月警察機關受(處)理各類刑案發生數共50,814件(「當期發生數」為30,627件),較上月減少1,149件(-2.21%),其中詐欺案減少1,203件,毒品案增加756件最多;較上年同月亦減少6,713件(-11.67%),其中詐欺案減少5,448件,毒品案增加1,506件最多;刑案破獲率為79.25%(「當期發生當期破獲率」為21.69%),較上月增加1.31個百分點,較上年同月亦增加44.08個百分點。

114年1至9月警察機關受(處)理各類刑案發生數463,217件(「當期發生數」為390,641件);破獲率75.01%(「當期發生當期破獲率」為57.39%)。(詳重要統計結果表2及6)

刑事案件

單位：件；%

項目別	114年9月	較上月		較上年同月		114年1-9月	較上年同期	
		增減數 (百分點)	增減%	增減數 (百分點)	增減%		增減數 (百分點)	增減%
發生數	50,814	-1,149	-2.21	-6,713	-11.67	463,217	--	--
破獲數	40,270	-231	-0.57	20,036	99.02	347,452	--	--
破獲率	79.25	(1.31)	--	(44.08)	--	75.01	--	--

說明：1.自113年9月起，部分刑案發生數的計算方式由原本從「1案1發生數」改為員警受理報案「1被害人1發生數」，故114年1-9月累計較上年同期增減係無計算實益，暫不比較以“--”表示。

2.發生數含「補報發生」，破獲數含「破積案」，破獲率=(破獲數/發生數)*100。

(以下刑案各表同)

(二)暴力犯罪案件

114年9月警察機關受(處)理各類暴力犯罪發生數共68件(「當期發生數」為54件),較上月增加24件(+54.55%),較上年同月亦增加36件(+112.50%);破獲率77.94%(「當期發生當期破獲率」為64.81%),較上月減少33.42個百分點,較上年同月亦減少31.44個百分點;其中故意殺人案19件,破獲率94.74%,較上月減少5.26個百分點,較上年同月亦減少16.37個百分點;強盜案18件,破獲率83.33%,較上月減少22.92個百分點,較上年同月亦減少54.17個百分點;搶奪案20件,破獲率70.00%,較上月減少30.00個百分點,較上年同月亦減少11.82個百分點;重傷害案1件,破獲率200.00%,較上月增加100.00個百分點,與上年同月比較無增減;強制性交案10件,破獲率40.00%,較上月減少143.33個百分點,較上年同月亦減少60.00個百分點。

114年1至9月警察機關受(處)理暴力犯罪發生數共374件(「當期發生數」為353件);暴力犯罪破獲率95.19%(「當期發生當期破獲率」為91.78%)。(詳重要統計結果表3)

暴力犯罪案件

單位：件；%

項目別	114年9月	較上月		較上年同月		114年1-9月	較上年同期	
		增減數 (百分點)	增減%	增減數 (百分點)	增減%		增減數 (百分點)	增減%
發生數	68	24	54.55	36	112.50	374	--	--
破獲數	53	4	8.16	18	51.43	356	--	--
破獲率	77.94	(-33.42)	--	(-31.44)	--	95.19	--	--

(三)竊盜案件

114年9月警察機關受(處)理竊盜案件發生數共6,358件(「當期發生數」為5,218件),較上月減少173件(-2.65%),較上年同月亦減少1,713件(-21.22%);破獲率80.29%(「當期發生當期破獲率」為20.83%),較上月增加1.62個百分點,較上年同月亦增加46.55個百分點;其中重大竊盜案5件,破獲率40.00%,較上月減少76.67個百分點,較上年同月亦減少10.00個百分點;普通竊盜案5,950件,破獲率80.18%,較上月增加1.34個百分點,較上年同月亦增加46.72個百分點;汽車竊盜案61件,破獲率95.08%,較上月增加19.74個百分點,較上年同月亦增加42.95個百分點;機車竊盜案342件,破獲率80.12%,較上月增加4.65個百分點,較上年同月亦增加45.57個百分點。

114年1至9月警察機關受(處)理竊盜案件發生數58,397件(「當期發生數」為55,785件);竊盜破獲率76.90%(「當期發生當期破獲率」為64.71%)。(詳重要統計結果表4)

竊盜案件

單位：件；%

項目別	114年9月	較上月		較上年同月		114年1-9月	較上年同期	
		增減數 (百分點)	增減%	增減數 (百分點)	增減%		增減數 (百分點)	增減%
發生數	6,358	-173	-2.65	-1,713	-21.22	58,397	--	--
破獲數	5,105	-33	-0.64	2,382	87.48	44,906	--	--
破獲率	80.29	(1.62)	--	(46.55)	--	76.90	--	--

(四)詐欺案件

114年9月警察機關受(處)理詐欺案件發生數15,866件(「當期發生數」為9,825件),較上月減少1,203件(-7.05%),較上年同月亦減少5,448件(-25.56%);破獲率75.24%(「當期發生當期破獲率」為3.69%),較上月減少0.19個百分點,較上年同月則增加54.78個百分點。

114年1至9月警察機關受(處)理詐欺案件發生數151,621件(「當期發生數」為124,372件);詐欺破獲率71.81%(「當期發生當期破獲率」為41.91%)。(詳重要統計結果表5)

詐欺案件

單位：件；%

項目別	114年9月	較上月		較上年同月		114年1-9月	較上年同期	
		增減數 (百分點)	增減%	增減數 (百分點)	增減%		增減數 (百分點)	增減%
發生數	15,866	-1,203	-7.05	-5,448	-25.56	151,621	--	--
破獲數	11,937	-939	-7.29	7,576	173.72	108,880	--	--
破獲率	75.24	(-0.19)	--	(54.78)	--	71.81	--	--

(五)少年嫌疑犯

114年9月少年(12歲以上至未滿18歲)嫌疑犯人數1,131人，較上月減少285人(-20.13%)，較上年同月則增加256人(+29.26%)；114年9月少年嫌疑犯占總嫌疑犯人數比率為3.03%，較上月減少0.79個百分點，較上年同月亦減少1.11個百分點。

114年1至9月少年嫌疑犯人數11,687人；占總嫌疑犯人數比率為3.58%。(詳重要統計結果表8)

少年嫌疑犯

單位：人；%

項 目 別	114年9月	較上月		較上年同月		114年1-9月	較上年同期	
		增減數 (百分點)	增減%	增減數 (百分點)	增減%		增減數 (百分點)	增減%
		少年嫌疑犯	1,131	-285	-20.13		256	29.26
嫌疑犯人數	37,334	229	0.62	16,217	76.80	326,497	--	--
少年嫌疑犯 占 比	3.03	(-0.79)	--	(-1.11)	--	3.58	--	--

(六)違反社會秩序維護法案件

114年9月警察機關查獲違反社會秩序維護法案件526件，較上月減少174件(-24.86%)，較上年同月則增加111件(+26.75%)，其中妨害善良風俗230件占43.73%，妨害他人身體財產167件占31.75%，妨害安寧秩序124件占23.57%，妨害公務5件占0.95%。

114年1至9月警察機關查獲違反社會秩序維護法案件5,652件，較上年同期增加655件(+13.11%)，其中妨害善良風俗2,569件占45.45%，妨害他人身體財產1,668件占29.51%，妨害安寧秩序1,270件占22.47%，妨害公務145件占2.57%。(詳重要統計結果表16)

社會秩序維護法案件

單位：件

項 目 別	114年9月	較上月		較上年同月		114年1-9月	較上年同期	
		增減數	增減%	增減數	增減%		增減數	增減%
		總 件 數	526	-174	-24.86		111	26.75
妨 害 善 良 風 俗	230	-126	-35.39	83	56.46	2,569	493	23.75
妨 害 安 寧 秩 序	124	-4	-3.13	-6	-4.62	1,270	-122	-8.76
妨 害 他 人 身 體 財 產	167	11	7.05	40	31.50	1,668	246	17.30
妨 害 公 務	5	-55	-91.67	-6	-54.55	145	38	35.51

(七)集會遊行

114年9月警察機關處理集會遊行發生數共211件，較上月減少1,243件(-85.49%)，較上年同月亦減少7件(-3.21%)，其中申請核准126件占59.72%，未申請85件占40.28%；估計實際參加人數17,092人，汽車輛數80輛；申請集會遊行時間平均每次8小時36分，實際集會遊行時間平均每次5小時46分。

114年1至9月警察機關處理集會遊行發生數共12,228件，較上年同期增加6,831件(+126.57%)，實際集會遊行時間平均每次3小時24分。(詳重要統計結果表17)

集會遊行案件

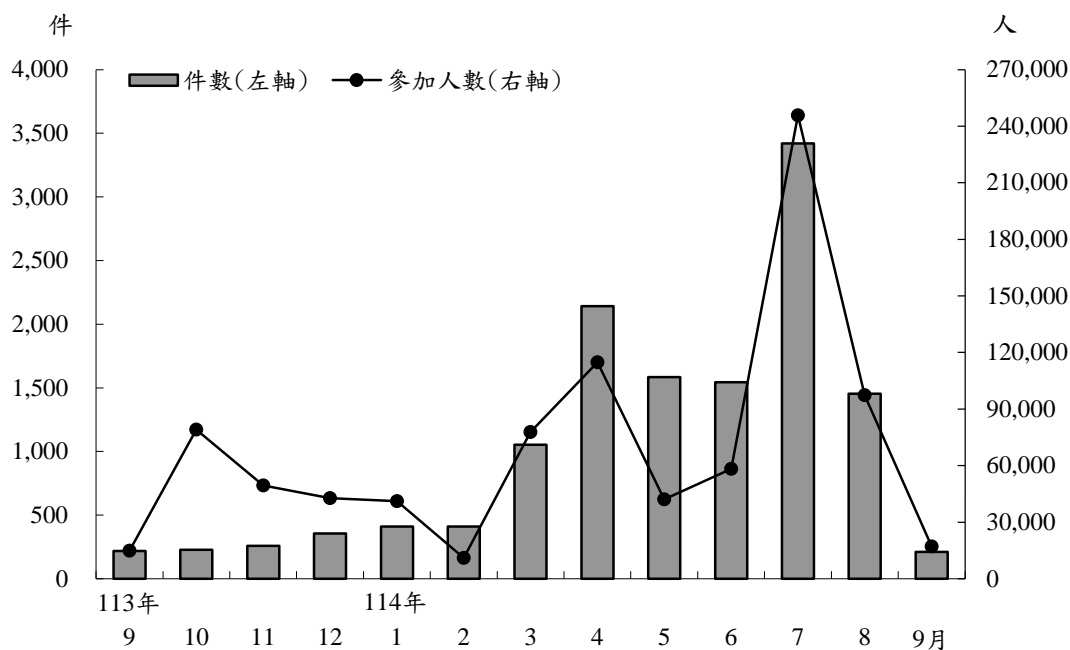
項 目 別	單位：件；人							
	114年9月	較上月		較上年同月		114年1-9月	較上年同期	
		增減數	增減%	增減數	增減%		增減數	增減%
總 件 數	211	-1,243	-85.49	-7	-3.21	12,228	6,831	126.57
申請核准件數	126	-861	-87.23	5	4.13	6,056	2,804	86.22
未申請件數	85	-382	-81.80	-12	-12.37	6,163	4,019	187.45
參 加 人 數	17,092	-80,259	-82.44	2,176	14.59	705,505	-813,953	-53.57

說明：1.113年1月第16任總統副總統及第11屆立法委員選舉。

2.114年7月第11屆立法委員暨新竹市第11屆市長罷免；8月第11屆立法委員罷免、全國性公民投票案及「司法改革公民走讀」活動。

集會遊行案件

113年9月至114年9月



(八)檢肅毒品

114年9月警察機關查緝毒品4,660件，較上月增加756件(+19.36%)，較上年同月亦增加1,506件(+47.75%)；查獲嫌疑犯4,589人，較上月增加682人(+17.46%)，較上年同月亦增加1,337人(+41.11%)；查獲毒品總重量2,169.95公斤，較上月增加1,417.19公斤(+188.27%)，較上年同月亦增加1,390.49公斤(+178.39%)；檢肅第一級毒品661件，查獲重量37.92公斤，嫌疑犯人數621人；檢肅第二級毒品3,743件，查獲重量192.70公斤，嫌疑犯人數3,690人，其中少年嫌疑犯74人，18-23歲成年嫌疑犯350人；檢肅第三、四級及其他毒品256件，嫌疑犯人數278人。

114年1至9月警察機關檢肅毒品34,074件，查獲嫌疑犯34,343人，查獲毒品總重量8,141.38公斤。(詳重要統計結果表11、12、13及14)

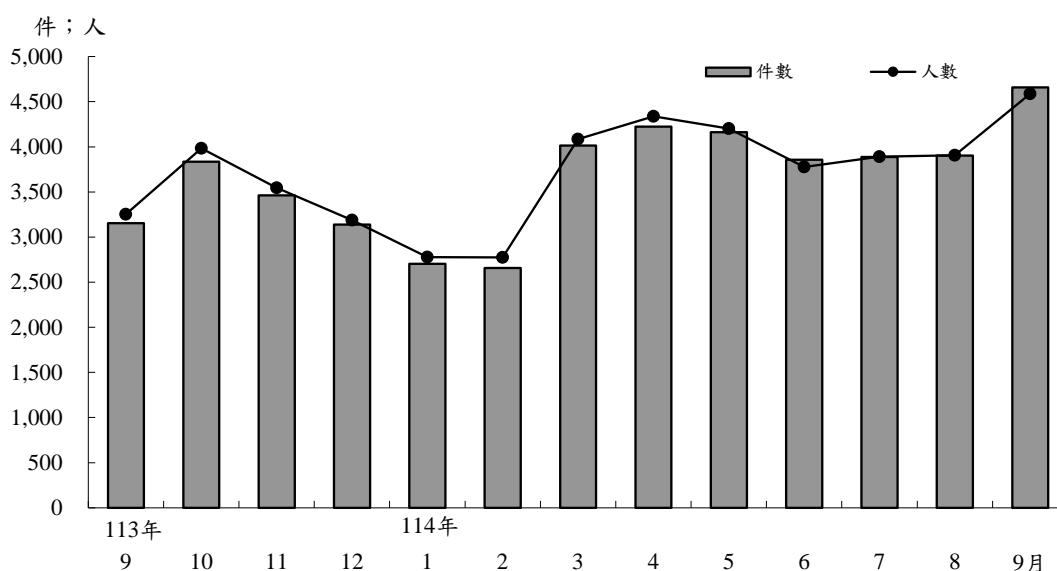
檢肅毒品

項 目 別	114年9月	較上月		較上年同月		114年1-9月	較上年同期	
		增減數	增減%	增減數	增減%		增減數	增減%
查獲數(件)	4,660	756	19.36	1,506	47.75	34,074	--	--
嫌疑犯人數(人)	4,589	682	17.46	1,337	41.11	34,343	--	--
重量(公斤)	2,169.95	1417.19	188.27	1,390.49	178.39	8,141.38	--	--

說明：114年4月新竹縣查獲毒品數量共計1,649.32公斤。

檢肅毒品

113年9月至114年9月



(九)查獲槍彈刀械

114年9月警察機關查獲槍枝62枝，較上月增加31枝(+100.00%)，較上年同月則減少114枝(-64.77%)，其中制式槍枝7枝，非制式槍枝48枝，其他槍枝7枝；查獲彈類507顆，較上月減少150顆(-22.83%)，較上年同月則增加26顆(+5.41%)，其中子彈299顆，其他彈類208顆；查獲刀械21把，較上月增加3把(+16.67%)，較上年同月亦增加3把(+16.67%)。

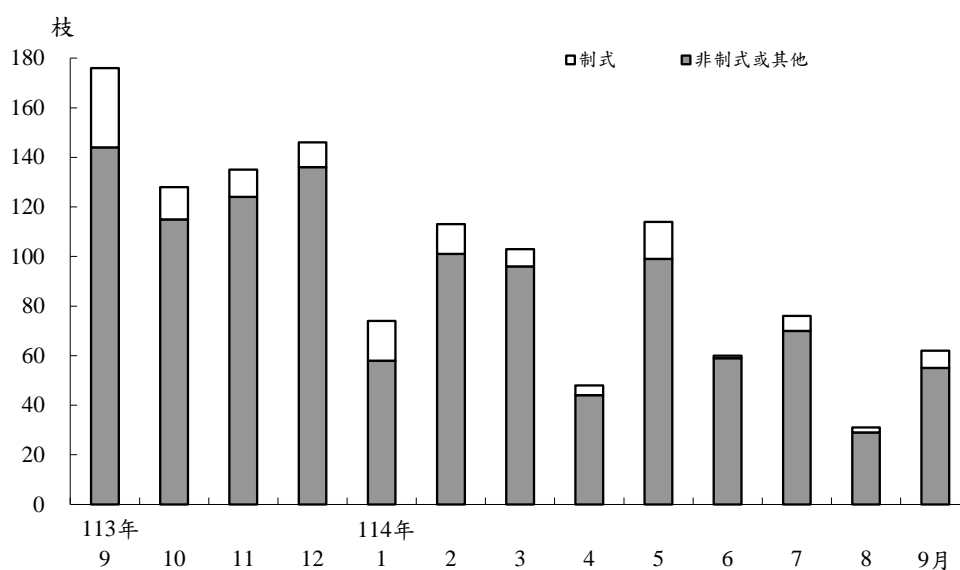
114年1至9月警察機關查獲槍枝681枝；彈類6,731顆；刀械213把。(詳重要統計結果表15)

查獲槍彈刀械

項 目 別	114年9月	較上月		較上年同月		114年1-9月	較上年同期	
		增減數	增減%	增減數	增減%		增減數	增減%
槍 枝 (枝)	62	31	100.00	-114	-64.77	681	--	--
彈 類 (顆)	507	-150	-22.83	26	5.41	6,731	--	--
刀 械 (把)	21	3	16.67	3	16.67	213	--	--

查獲槍枝數量

113年9月至114年9月



(十)經濟案件

114年9月警察機關查獲經濟案件1,132件，較上月減少366件(-24.43%)，較上年同月則增加74件(+6.99%)，其中違反洗錢防制法915件，違反金融69件，侵害智慧財產權62件，走私33件，產製(販賣)私劣酒17件，濫墾林地、山坡地13件，非法藥物9件，濫(盜)伐林木8件，盜採砂(土)石5件，其他1件；查獲經濟案件金額29.74億元，其中以違反金融12.17億元居首，違反洗錢防制法11.17億元次之，侵害智慧財產權6.08億元再次之。

114年1至9月警察機關查獲經濟案件10,310件，較上年同期增加2,338件(+29.33%)，其中違反洗錢防制法7,486件，侵害智慧財產權1,431件，違反金融890件，走私189件，非法藥物90件，產製(販賣)私劣酒75件，濫墾林地、山坡地67件，濫(盜)伐林木58件，盜採砂(土)石12件，其他12件；查獲經濟案件金額1,194.26億元，其中以侵害智慧財產權543.92億元居首，違反金融445.92億元次之，違反洗錢防制法200.61億元再次之。(詳重要統計結果表18及19)

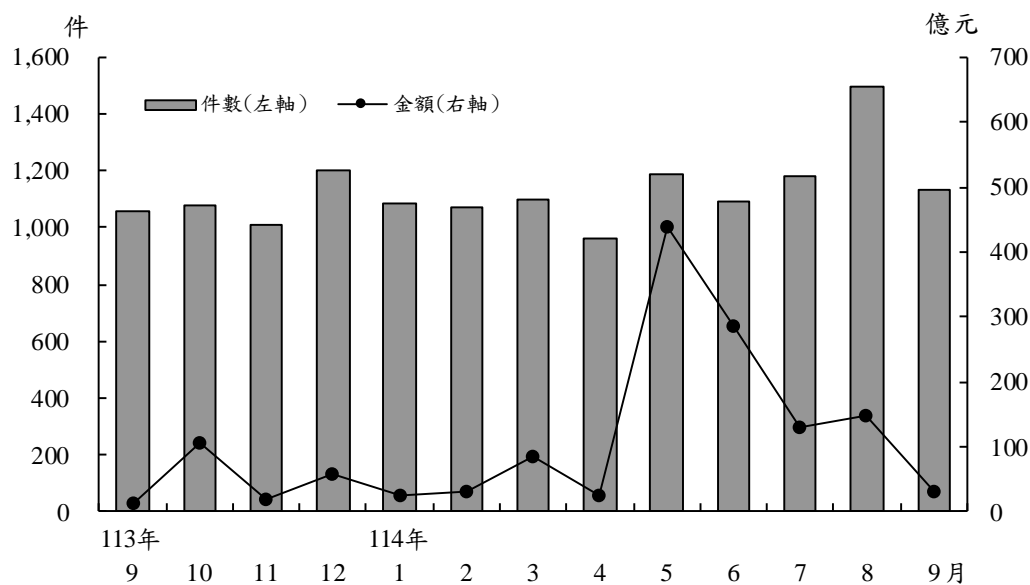
經濟案件

單位：件；億元

項目別	114年9月	較上月		較上年同月		114年1-9月	較上年同期	
		增減數	增減%	增減數	增減%		增減數	增減%
件數	1,132	-366	-24.43	74	6.99	10,310	2,338	29.33
金額	29.74	-118.59	-79.95	15.64	110.92	1,194.26	42.62	3.70

經濟案件

113年9月至114年9月



二、道路交通事故

114年7月道路交通事故(有死亡或受傷)件數31,940件,較上月減少848件(-2.59%),較上年同月亦減少662件(-2.03%);死傷人數計41,649人,其中死亡206人,較上月減少7人(-3.29%),較上年同月亦減少51人(-19.84%);受傷41,443人,較上月減少1,813人(-4.19%),較上年同月亦減少1,605人(-3.73%)。

114年1至7月道路交通事故件數229,936件,較上年同期增加4,412件(+1.96%),死傷人數計306,325人,其中死亡1,579人,較上年同期減少113人(-6.68%),受傷304,746人,較上年同期增加4,241人(+1.41%)。(詳重要統計結果表20)

道路交通事故

項 目 別	單位：件；人							
	114年7月	較上月		較上年同月		114年1-7月	較上年同期	
		增減數	增減%	增減數	增減%		增減數	增減%
肇 事 件 數	31,940	-848	-2.59	-662	-2.03	229,936	4,412	1.96
死 亡 人 數	206	-7	-3.29	-51	-19.84	1,579	-113	-6.68
受 傷 人 數	41,443	-1,813	-4.19	-1,605	-3.73	304,746	4,241	1.41

資料來源：交通部、本署交通組。

說明：死亡人數係指交通事故造成人員當場或30日內死亡之人數。

道路交通事故

113年7月至114年7月

