

壹、提 要 分 析

一、治安

(一)刑事案件

114年8月警察機關受(處)理各類刑案發生數共51,963件(「當期發生數」為31,875件),較上月減少2,050件(-3.80%),其中妨害電腦使用案減少1,056件,普通竊盜案增加196件最多;刑案破獲率為77.94%(「當期發生當期破獲率」為20.12%),較上月增加6.53個百分點。

114年1至8月警察機關受(處)理各類刑案發生數412,403件(「當期發生數」為342,364件);破獲率74.49%(「當期發生當期破獲率」為54.88%)。(詳重要統計結果表2及6)

刑事案件

單位：件；%

項目別	114年8月	較上月		較上年同月		114年1-8月	較上年同期	
		增減數 (百分點)	增減%	增減數 (百分點)	增減%		增減數 (百分點)	增減%
發生數	51,963	-2,050	-3.80	--	--	412,403	--	--
破獲數	40,501	1,931	5.01	--	--	307,182	--	--
破獲率	77.94	(6.53)	--	--	--	74.49	--	--

說明：1.自113年9月起，部分刑案發生數的計算方式由原本從「1案1發生數」改為員警受理報案「1被害人1發生數」，故114年8月較上年同月及累計較上年同期增減係無計算實益，暫不比較以“--”表示。

2.發生數含「補報發生」，破獲數含「破積案」，破獲率=(破獲數/發生數)*100。
(以下刑案各表同)

(二)暴力犯罪案件

114年8月警察機關受(處)理各類暴力犯罪發生數共44件(「當期發生數」為35件),較上月增加7件(+18.92%);破獲率111.36%(「當期發生當期破獲率」為77.14%),較上月減少10.26個百分點;其中故意殺人案11件,破獲率100.00%,較上月減少20.00個百分點;擄人勒贖案1件,破獲率0.00%,與上月比較無增減;強盜案16件,破獲率106.25%,較上月增加39.58個百分點;搶奪案9件,破獲率100.00%,較上月減少9.09個百分點;重傷害案1件,破獲率100.00%,較上月增加100.00個百分點;強制性交案6件,破獲率183.33%,較上月減少16.67個百分點。

114年1至8月警察機關受(處)理暴力犯罪發生數共306件(「當期發生數」為287件);暴力犯罪破獲率99.02%(「當期發生當期破獲率」為94.77%)。(詳重要統計結果表3)

暴力犯罪案件

單位：件；%

項目別	114年8月	較上月		較上年同月		114年1-8月	較上年同期	
		增減數 (百分點)	增減%	增減數 (百分點)	增減%		增減數 (百分點)	增減%
發生數	44	7	18.92	--	--	306	--	--
破獲數	49	4	8.89	--	--	303	--	--
破獲率	111.36	(-10.26)	--	--	--	99.02	--	--

(三)竊盜案件

114年8月警察機關受(處)理竊盜案件發生數共6,531件(「當期發生數」為5,501件)，較上月增加161件(+2.53%)；破獲率78.67%(「當期發生當期破獲率」為22.38%)，較上月減少1.06個百分點；其中重大竊盜案6件，破獲率116.67%，較上月增加79.17個百分點；普通竊盜案6,130件，破獲率78.84%，較上月減少1.14個百分點；汽車竊盜案73件，破獲率75.34%，較上月增加9.12個百分點；機車竊盜案322件，破獲率75.47%，較上月減少3.91個百分點。

114年1至8月警察機關受(處)理竊盜案件發生數52,039件(「當期發生數」為49,511件)；竊盜破獲率76.48%(「當期發生當期破獲率」為62.87%)。(詳重要統計結果表4)

竊盜案件

單位：件；%

項目別	114年8月	較上月		較上年同月		114年1-8月	較上年同期	
		增減數 (百分點)	增減%	增減數 (百分點)	增減%		增減數 (百分點)	增減%
發生數	6,531	161	2.53	--	--	52,039	--	--
破獲數	5,138	59	1.16	--	--	39,801	--	--
破獲率	78.67	(-1.06)	--	--	--	76.48	--	--

(四)詐欺案件

114年8月警察機關受(處)理詐欺案件發生數17,069件(「當期發生數」為10,469件)，較上月減少823件(-4.60%)；破獲率75.43%(「當期發生當期破獲率」為3.96%)，較上月增加11.33個百分點。

114年1至8月警察機關受(處)理詐欺案件發生數135,755件(「當期發生數」為109,576件)；詐欺破獲率71.41%(「當期發生當期破獲率」為38.64%)。(詳重要統計結果表5)

詐欺案件

單位：件；%

項目別	114年8月	較上月		較上年同月		114年1-8月	較上年同期	
		增減數 (百分點)	增減%	增減數 (百分點)	增減%		增減數 (百分點)	增減%
發生數	17,069	-823	-4.60	--	--	135,755	--	--
破獲數	12,876	1,408	12.28	--	--	96,943	--	--
破獲率	75.43	(11.33)	--	--	--	71.41	--	--

(五)少年嫌疑犯

114年8月少年(12歲以上至未滿18歲)嫌疑犯人數1,416人，較上月減少175人(-11.00%)；114年8月少年嫌疑犯占總嫌疑犯人數比率為3.82%，較上月減少0.51個百分點。

114年1至8月少年嫌疑犯人數10,556人；占總嫌疑犯人數比率為3.65%。(詳重要統計結果表8)

少年嫌疑犯

單位：人；%

項 目 別	114年8月	較上月		較上年同月		114年1-8月	較上年同期	
		增減數	增減%	增減數	增減%		增減數	增減%
		(百分點)		(百分點)			(百分點)	
少年嫌疑犯	1,416	-175	-11.00	--	--	10,556	--	--
嫌疑犯人數	37,105	328	0.89	--	--	289,163	--	--
少年嫌疑犯 占 比	3.82	(-0.51)	--	--	--	3.65	--	--

(六)違反社會秩序維護法案件

114年8月警察機關查獲違反社會秩序維護法案件700件，較上月增加143件(+25.67%)，較上年同月亦增加155件(+28.44%)，其中妨害善良風俗356件占50.86%，妨害他人身體財產156件占22.29%，妨害安寧秩序128件占18.29%，妨害公務60件占8.57%。

114年1至8月警察機關查獲違反社會秩序維護法案件5,126件，較上年同期增加544件(+11.87%)，其中妨害善良風俗2,339件占45.63%，妨害他人身體財產1,501件占29.28%，妨害安寧秩序1,146件占22.36%，妨害公務140件占2.73%。(詳重要統計結果表16)

社會秩序維護法案件

單位：件

項 目 別	114年8月	較上月		較上年同月		114年1-8月	較上年同期	
		增減數	增減%	增減數	增減%		增減數	增減%
總 件 數	700	143	25.67	155	28.44	5,126	544	11.87
妨 害 善 良 風 俗	356	131	58.22	126	54.78	2,339	410	21.25
妨 害 安 寧 秩 序	128	-22	-14.67	-16	-11.11	1,146	-116	-9.19
妨 害 他 人 身 體 財 產	156	-12	-7.14	-6	-3.70	1,501	206	15.91
妨 害 公 務	60	46	328.57	51	566.67	140	44	45.83

(七)集會遊行

114年8月警察機關處理集會遊行發生數共1,454件，較上月減少1,966件(-57.49%)，較上年同月則增加1,247件(+602.42%)，其中申請核准987件占67.88%，未申請467件占32.12%；估計實際參加人數97,351人，汽車輛數1,561輛；申請集會遊行時間平均每次3小時17分，實際集會遊行時間平均每次2小時34分。

114年1至8月警察機關處理集會遊行發生數共12,017件，較上年同期增加6,838件(+132.03%)，實際集會遊行時間平均每次3小時21分。(詳重要統計結果表17)

集會遊行案件

單位：件；人

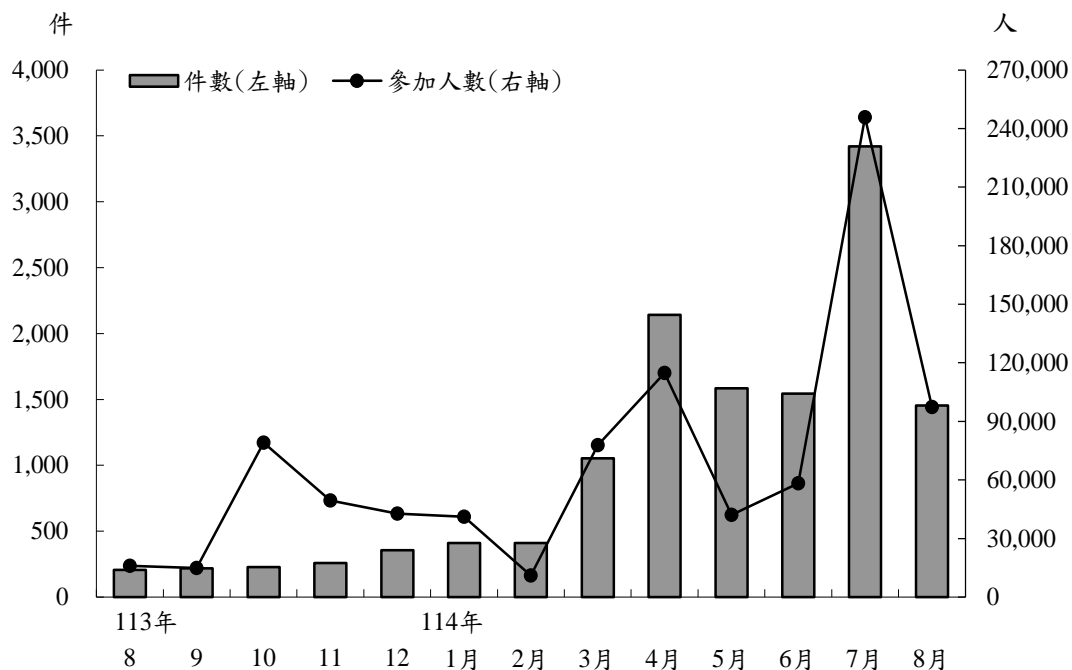
項 目 別	114年8月	較上月		較上年同月		114年1-8月	較上年同期	
		增減數	增減%	增減數	增減%		增減數	增減%
		總 件 數	1,454	-1,966	-57.49		1,247	602.42
申請核准件數	987	-526	-34.77	851	625.74	5,930	2,799	89.40
未申請件數	467	-1,436	-75.46	396	557.75	6,078	4,031	196.92
參加人數	97,351	-148,461	-60.40	81,352	508.48	688,413	-816,129	-54.24

說明：1.113年1月第16任總統副總統及第11屆立法委員選舉。

2.114年7月第11屆立法委員暨新竹市第11屆市長罷免；8月第11屆立法委員罷免、全國性公民投票案及「司法改革公民走讀」活動。

集會遊行案件

113年8月至114年8月



(八)檢肅毒品

114年8月警察機關查緝毒品3,904件，較上月增加15件(+0.39%)；查獲嫌疑犯3,907人，較上月增加16人(+0.41%)；查獲毒品總重量752.76公斤，較上月增加410.20公斤(+119.75%)；檢肅第一級毒品647件，查獲重量8.30公斤，嫌疑犯人數621人；檢肅第二級毒品2,994件，查獲重量57.69公斤，嫌疑犯人數2,982人，其中少年嫌疑犯80人，18-23歲成年嫌疑犯297人；檢肅第三、四級及其他毒品263件，嫌疑犯人數304人。

114年1至8月警察機關檢肅毒品29,414件，查獲嫌疑犯29,754人，查獲毒品總重量5,971.43公斤。(詳重要統計結果表11、12、13及14)

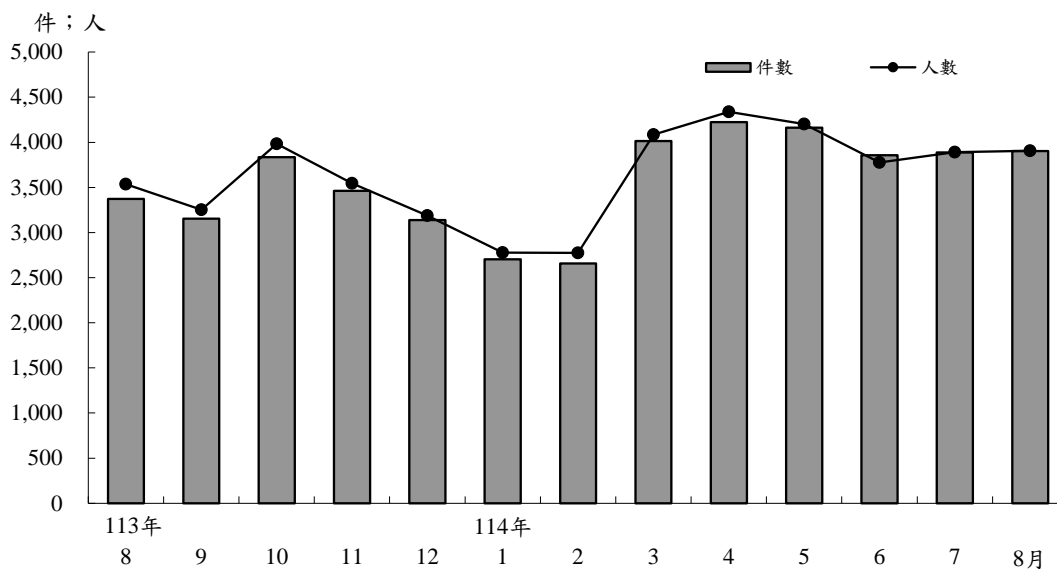
檢肅毒品

項 目 別	114年8月	較上月		較上年同月		114年1-8月	較上年同期	
		增減數	增減%	增減數	增減%		增減數	增減%
查獲數(件)	3,904	15	0.39	--	--	29,414	--	--
嫌疑犯人數(人)	3,907	16	0.41	--	--	29,754	--	--
重量(公斤)	752.76	410.20	119.75	--	--	5,971.43	--	--

說明：114年4月新竹縣查獲毒品數量共計1,649.32公斤。

檢肅毒品

113年8月至114年8月



(九)查獲槍彈刀械

114年8月警察機關查獲槍枝31枝，較上月減少45枝(-59.21%)，其中制式槍枝2枝，非制式槍枝29枝；查獲彈類657顆，較上月增加45顆(+7.35%)，其中子彈211顆，土製炸彈3顆，其他彈類443顆；查獲刀械18把，較上月減少13把(-41.94%)。

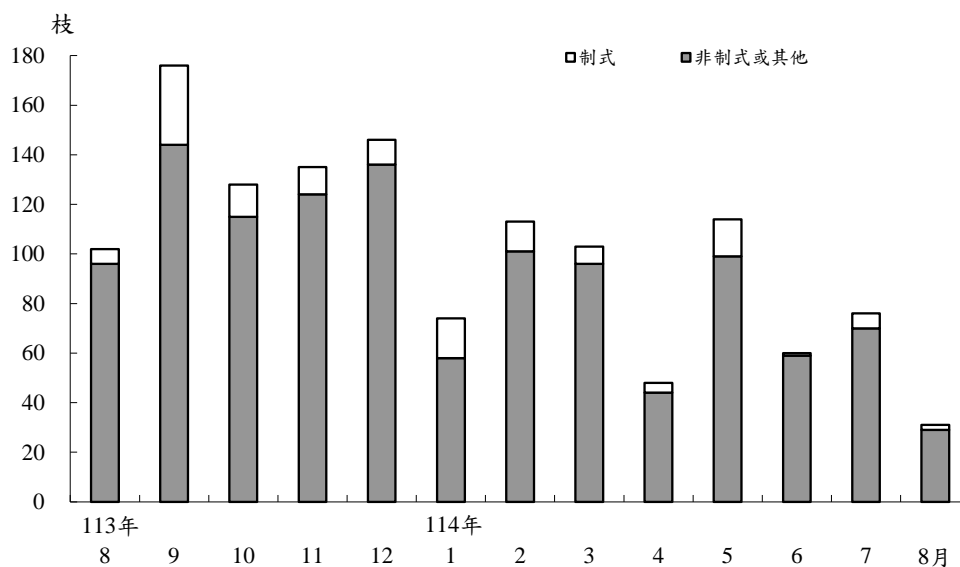
114年1至8月警察機關查獲槍枝619枝；彈類6,224顆；刀械192把。(詳重要統計結果表15)

查獲槍彈刀械

項 目 別	114年8月	較上月		較上年同月		114年1-8月	較上年同期	
		增減數	增減%	增減數	增減%		增減數	增減%
槍 枝 (枝)	31	-45	-59.21	--	--	619	--	--
彈 類 (顆)	657	45	7.35	--	--	6,224	--	--
刀 械 (把)	18	-13	-41.94	--	--	192	--	--

查獲槍枝數量

113年8月至114年8月



(十)經濟案件

114年8月警察機關查獲經濟案件1,498件，較上月增加319件(+27.06%)，較上年同月亦增加419件(+38.83%)，其中違反洗錢防制法1,039件，侵害智慧財產權328件，違反金融97件，走私15件，濫墾林地、山坡地8件，非法藥物6件，濫(盜)伐林木4件，其他1件；查獲經濟案件金額148.33億元，其中以侵害智慧財產權102.36億元居首，違反洗錢防制法38.39億元次之，違反金融7.51億元再次之。

114年1至8月警察機關查獲經濟案件9,178件，較上年同期增加2,264件(+32.75%)，其中違反洗錢防制法6,571件，侵害智慧財產權1,369件，違反金融821件，走私156件，非法藥物81件，產製(販賣)私劣酒58件，濫墾林地、山坡地54件，濫(盜)伐林木50件，盜採砂(土)石7件，其他11件；查獲經濟案件金額1,164.52億元，其中以侵害智慧財產權537.84億元居首，違反金融433.75億元次之，違反洗錢防制法189.44億元再次之。(詳重要統計結果表18及19)

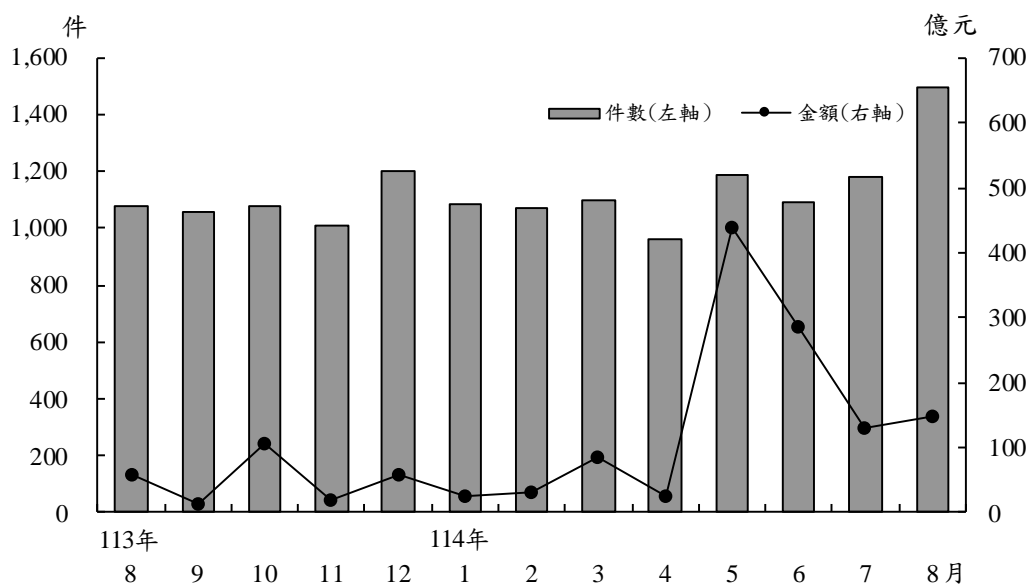
經濟案件

單位：件；億元

項目別	114年8月	較上月		較上年同月		114年1-8月	較上年同期	
		增減數	增減%	增減數	增減%		增減數	增減%
件數	1,498	319	27.06	419	38.83	9,178	2,264	32.75
金額	148.33	18.07	13.87	90.87	158.12	1,164.52	26.98	2.37

經濟案件

113年8月至114年8月



二、道路交通事故

114年6月道路交通事故(有死亡或受傷)件數32,782件,較上月減少503件(-1.51%),較上年同月則增加189件(+0.58%);死傷人數計43,463人,其中死亡210人,較上月減少20人(-8.70%),較上年同月亦減少24人(-10.26%);受傷43,253人,較上月減少1,001人(-2.26%),較上年同月則增加28人(+0.06%)。

114年1至6月道路交通事故件數197,987件,較上年同期增加5,065件(+2.63%),死傷人數計264,667人,其中死亡1,368人,較上年同期減少67人(-4.67%),受傷263,299人,較上年同期增加5,842人(+2.27%)。(詳重要統計結果表20)

道路交通事故

項 目 別	單位：件；人							
	114年6月	較上月		較上年同月		114年1-6月	較上年同期	
		增減數	增減%	增減數	增減%		增減數	增減%
肇事件數	32,782	-503	-1.51	189	0.58	197,987	5,065	2.63
死亡人數	210	-20	-8.70	-24	-10.26	1,368	-67	-4.67
受傷人數	43,253	-1,001	-2.26	28	0.06	263,299	5,842	2.27

資料來源：交通部、本署交通組。

說明：死亡人數係指交通事故造成人員當場或30日內死亡之人數。

道路交通事故

113年6月至114年6月

