

## 壹、提 要 分 析

## 一、治安

### (一)刑事案件

114年7月警察機關受(處)理各類刑案發生數共54,013件(「當期發生數」為33,130件),較上月增加272件(+0.51%),其中妨害電腦使用案增加807件,駕駛過失案減少223件最多;刑案破獲率為71.41%(「當期發生當期破獲率」為18.61%),較上月減少1.48個百分點。

114年1至7月警察機關受(處)理各類刑案發生數360,440件(「當期發生數」為293,332件);破獲率73.99%(「當期發生當期破獲率」為52.03%)。(詳重要統計結果表2及6)

### 刑事案件

單位：件；%

項目別	114年7月	較上月		較上年同月		114年1-7月	較上年同期	
		增減數 (百分點)	增減%	增減數 (百分點)	增減%		增減數 (百分點)	增減%
發生數	54,013	272	0.51	--	--	360,440	--	--
破獲數	38,570	-603	-1.54	--	--	266,681	--	--
破獲率	71.41	(-1.48)	--	--	--	73.99	--	--

說明：1.自113年9月起，部分刑案發生數的計算方式由原本從「1案1發生數」改為員警受理報案「1被害人1發生數」，故114年7月較上年同月及累計較上年同期增減係無計算實益，暫不比較以“--”表示。

2.發生數含「補報發生」，破獲數含「破積案」，破獲率=(破獲數/發生數)\*100。  
(以下刑案各表同)

### (二)暴力犯罪案件

114年7月警察機關受(處)理各類暴力犯罪發生數共37件(「當期發生數」為31件),較上月減少9件(-19.57%);破獲率121.62%(「當期發生當期破獲率」為80.65%),較上月增加41.19個百分點;其中故意殺人案15件,破獲率120.00%,較上月增加46.67個百分點;強盜案6件,破獲率66.67%,較上月減少41.66個百分點;搶奪案11件,破獲率109.09%,較上月增加21.59個百分點;強制性交案5件,破獲率200.00%,較上月增加154.55個百分點。

114年1至7月警察機關受(處)理暴力犯罪發生數共262件(「當期發生數」為244件);暴力犯罪破獲率96.95%(「當期發生當期破獲率」為92.62%)。(詳重要統計結果表3)

### 暴力犯罪案件

單位：件；%

項目別	114年7月	較上月		較上年同月		114年1-7月	較上年同期	
		增減數 (百分點)	增減%	增減數 (百分點)	增減%		增減數 (百分點)	增減%
發生數	37	-9	-19.57	--	--	262	--	--
破獲數	45	8	21.62	--	--	254	--	--
破獲率	121.62	(41.19)	--	--	--	96.95	--	--

### (三)竊盜案件

114年7月警察機關受(處)理竊盜案件發生數共6,370件(「當期發生數」為5,296件),較上月減少185件(-2.82%);破獲率79.73%(「當期發生當期破獲率」為20.77%),較上月增加0.52個百分點;其中重大竊盜案8件,破獲率37.50%,較上月減少29.17個百分點;普通竊盜案5,934件,破獲率79.98%,較上月增加0.17個百分點;汽車竊盜案74件,破獲率66.22%,較上月減少33.78個百分點;機車竊盜案354件,破獲率79.38%,較上月增加13.05個百分點。

114年1至7月警察機關受(處)理竊盜案件發生數45,508件(「當期發生數」為43,062件);竊盜破獲率76.17%(「當期發生當期破獲率」為60.68%)。(詳重要統計結果表4)

#### 竊盜案件

單位：件；%

項目別	114年7月	較上月		較上年同月		114年1-7月	較上年同期	
		增減數 (百分點)	增減%	增減數 (百分點)	增減%		增減數 (百分點)	增減%
發生數	6,370	-185	-2.82	--	--	45,508	--	--
破獲數	5,079	-113	-2.18	--	--	34,663	--	--
破獲率	79.73	(0.52)	--	--	--	76.17	--	--

### (四)詐欺案件

114年7月警察機關受(處)理詐欺案件發生數17,892件(「當期發生數」為10,754件),較上月增加131件(+0.74%);破獲率64.10%(「當期發生當期破獲率」為3.07%),較上月減少3.52個百分點。

114年1至7月警察機關受(處)理詐欺案件發生數118,686件(「當期發生數」為93,812件);詐欺破獲率70.83%(「當期發生當期破獲率」為34.57%)。(詳重要統計結果表5)

#### 詐欺案件

單位：件；%

項目別	114年7月	較上月		較上年同月		114年1-7月	較上年同期	
		增減數 (百分點)	增減%	增減數 (百分點)	增減%		增減數 (百分點)	增減%
發生數	17,892	131	0.74	--	--	118,686	--	--
破獲數	11,468	-542	-4.51	--	--	84,067	--	--
破獲率	64.10	(-3.52)	--	--	--	70.83	--	--

### (五)少年嫌疑犯

114年7月少年(12歲以上至未滿18歲)嫌疑犯人數1,591人，較上月增加287人(+22.01%)；114年7月少年嫌疑犯占總嫌疑犯人數比率為4.33%，較上月增加0.75個百分點。

114年1至7月少年嫌疑犯人數9,140人；占總嫌疑犯人數比率為3.63%。(詳重要統計結果表8)

#### 少年嫌疑犯

項 目 別	114年7月	較上月		較上年同月		114年1-7月	較上年同期	
		增減數	增減%	增減數	增減%		增減數	增減%
		(百分點)		(百分點)			(百分點)	
少年嫌疑犯	1,591	287	22.01	--	--	9,140	--	--
嫌疑犯人數	36,777	345	0.95	--	--	252,058	--	--
少年嫌疑犯 占 比	4.33	(0.75)	--	--	--	3.63	--	--

單位：人；%

### (六)違反社會秩序維護法案件

114年7月警察機關查獲違反社會秩序維護法案件557件，較上月減少23件(-3.97%)，較上年同月亦減少36件(-6.07%)，其中妨害善良風俗225件占40.39%，妨害他人身體財產168件占30.16%，妨害安寧秩序150件占26.93%，妨害公務14件占2.51%。

114年1至7月警察機關查獲違反社會秩序維護法案件4,419件，較上年同期增加382件(+9.46%)，其中妨害善良風俗1,983件占44.87%，妨害他人身體財產1,338件占30.28%，妨害安寧秩序1,018件占23.04%，妨害公務80件占1.81%。(詳重要統計結果表16)

#### 社會秩序維護法案件

項 目 別	114年7月	較上月		較上年同月		114年1-7月	較上年同期	
		增減數	增減%	增減數	增減%		增減數	增減%
總 件 數	557	-23	-3.97	-36	-6.07	4,419	382	9.46
妨 害 善 良 風 俗	225	-5	-2.17	-72	-24.24	1,983	284	16.72
妨 害 安 寧 秩 序	150	7	4.90	3	2.04	1,018	-100	-8.94
妨 害 他 人 身 體 財 產	168	-20	-10.64	30	21.74	1,338	205	18.09
妨 害 公 務	14	-5	-26.32	3	27.27	80	-7	-8.05

單位：件

### (七)集會遊行

114年7月警察機關處理集會遊行發生數共3,420件，較上月增加1,877件(+121.65%)，較上年同月亦增加3,166件(+1,246.46%)，其中申請核准1,513件占44.24%，未申請1,903件占55.64%；估計實際參加人數245,812人，汽車輛數2,320輛；申請集會遊行時間平均每次3小時39分，實際集會遊行時間平均每次2小時23分。

114年1至7月警察機關處理集會遊行發生數共10,563件，較上年同期增加5,591件(+112.45%)，實際集會遊行時間平均每次3小時28分。(詳重要統計結果表17)

#### 集會遊行案件

單位：件；人

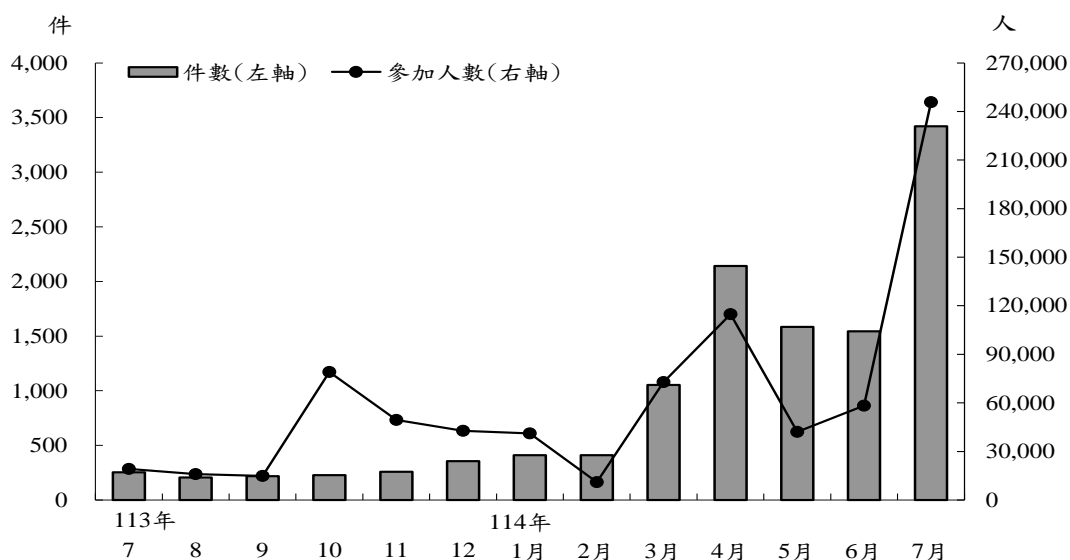
項目別	114年7月	較上月		較上年同月		114年1-7月	較上年同期	
		增減數	增減%	增減數	增減%		增減數	增減%
總件數	3,420	1,877	121.65	3,166	1,246.46	10,563	5,591	112.45
申請核准件數	1,513	780	106.41	1,327	713.44	4,943	1,948	65.04
未申請件數	1,903	1,097	136.10	1,835	2,698.53	5,611	3,635	183.96
參加人數	245,812	187,562	321.99	226,603	1,179.67	591,062	-897,481	-60.29

說明：1.113年1月第16任總統副總統及第11屆立法委員選舉。

2.114年7月第11屆立法委員暨新竹市第11屆市長罷免。

#### 集會遊行案件

113年7月至114年7月



說明：因部分縣市發生罷免民選公職人員之聚眾活動，自114年3月起集會遊行件數增加。

### (八)檢肅毒品

114年7月警察機關查緝毒品3,889件，較上月增加31件(+0.80%)；查獲嫌疑犯3,891人，較上月增加114人(+3.02%)；查獲毒品總重量342.56公斤，較上月增加42.10公斤(+14.01%)；檢肅第一級毒品609件，查獲重量30.28公斤，嫌疑犯人數588人；檢肅第二級毒品2,999件，查獲重量61.44公斤，嫌疑犯人數2,966人，其中少年嫌疑犯79人，18-23歲成年嫌疑犯287人；檢肅第三、四級及其他毒品281件，嫌疑犯人數337人。

114年1至7月警察機關檢肅毒品25,510件，查獲嫌疑犯25,847人，查獲毒品總重量5,218.67公斤。(詳重要統計結果表11、12、13及14)

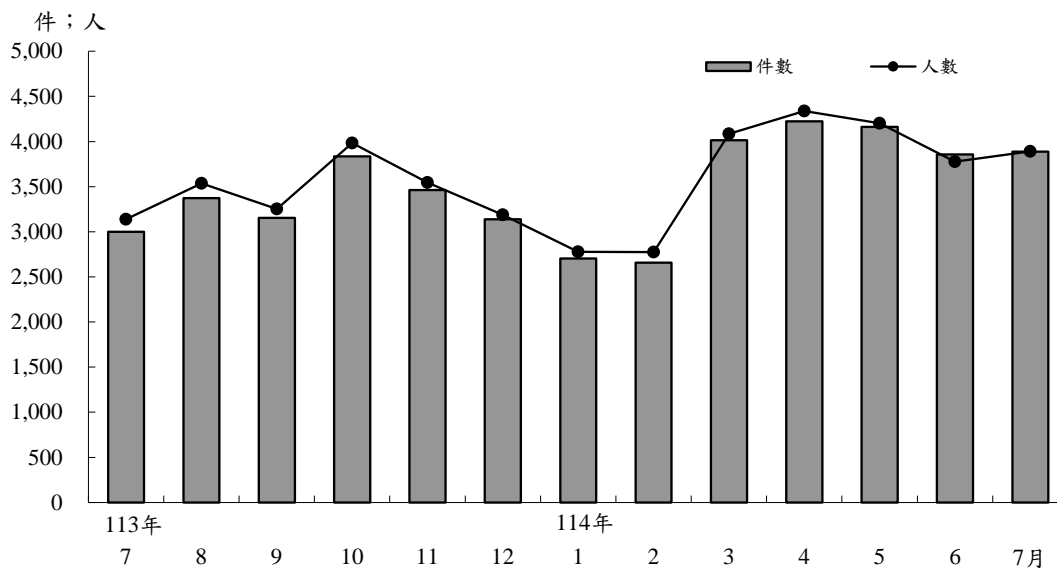
### 檢肅毒品

項 目 別	114年7月	較上月		較上年同月		114年1-7月	較上年同期	
		增減數	增減%	增減數	增減%		增減數	增減%
查獲數(件)	3,889	31	0.80	--	--	25,510	--	--
嫌疑犯人數(人)	3,891	114	3.02	--	--	25,847	--	--
重量(公斤)	342.56	42.10	14.01	--	--	5,218.67	--	--

說明：114年4月新竹縣查獲毒品數量共計1,649.32公斤。

### 檢肅毒品

113年7月至114年7月



### (九)查獲槍彈刀械

114年7月警察機關查獲槍枝76枝，較上月增加16枝(+26.67%)，其中制式槍枝6枝，非制式槍枝63枝，其他槍枝7枝；查獲彈類612顆，較上月增加72顆(+13.33%)，其中子彈129顆，土製炸彈3顆，其他彈類479顆；查獲刀械31把，較上月增加6把(+24.00%)。

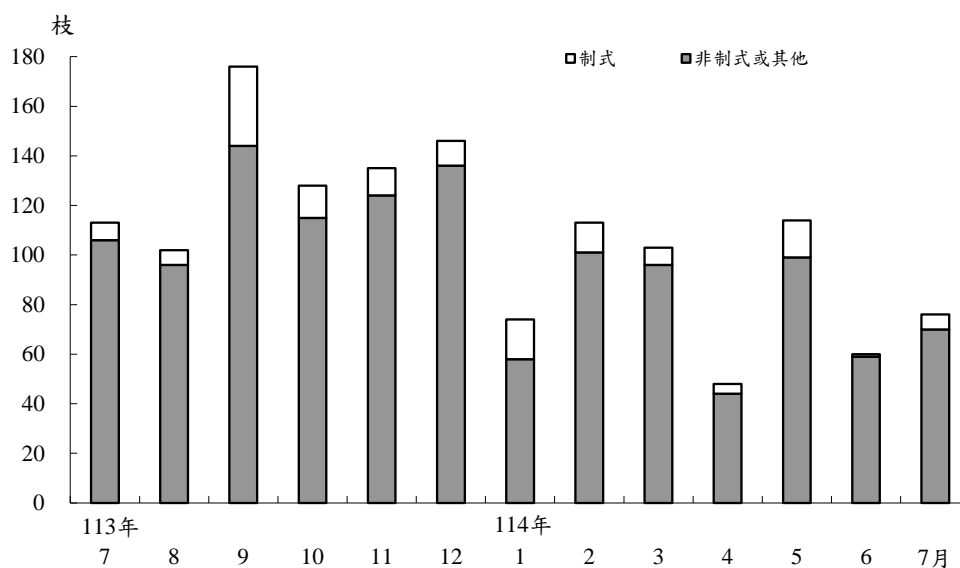
114年1至7月警察機關查獲槍枝588枝；彈類5,567顆；刀械174把。(詳重要統計結果表15)

### 查獲槍彈刀械

項 目 別	114年7月	較上月		較上年同月		114年1-7月	較上年同期	
		增減數	增減%	增減數	增減%		增減數	增減%
槍 枝 ( 枝 )	76	16	26.67	--	--	588	--	--
彈 類 ( 顆 )	612	72	13.33	--	--	5,567	--	--
刀 械 ( 把 )	31	6	24.00	--	--	174	--	--

### 查獲槍枝數量

113年7月至114年7月



### (十)經濟案件

114年7月警察機關查獲經濟案件1,179件，較上月增加85件(+7.77%)，較上年同月亦增加189件(+19.09%)，其中違反洗錢防制法869件，侵害智慧財產權159件，違反金融98件，走私16件，非法藥物11件，濫(盜)伐林木9件，濫墾林地、山坡地8件，產製(販賣)私劣酒7件，盜採砂(土)石1件，其他1件；查獲經濟案件金額130.26億元，其中以侵害智慧財產權107.61億元居首，違反洗錢防制法19.36億元次之，違反金融3.28億元再次之。

114年1至7月警察機關查獲經濟案件7,678件，較上年同期增加1,843件(+31.59%)，其中違反洗錢防制法5,532件，侵害智慧財產權1,041件，違反金融723件，走私141件，非法藥物75件，產製(販賣)私劣酒58件，濫墾林地、山坡地46件，濫(盜)伐林木45件，盜採砂(土)石7件，其他10件；查獲經濟案件金額1,016.05億元，其中以侵害智慧財產權435.48億元居首，違反金融426.12億元次之，違反洗錢防制法151.04億元再次之。(詳重要統計結果表18及19)

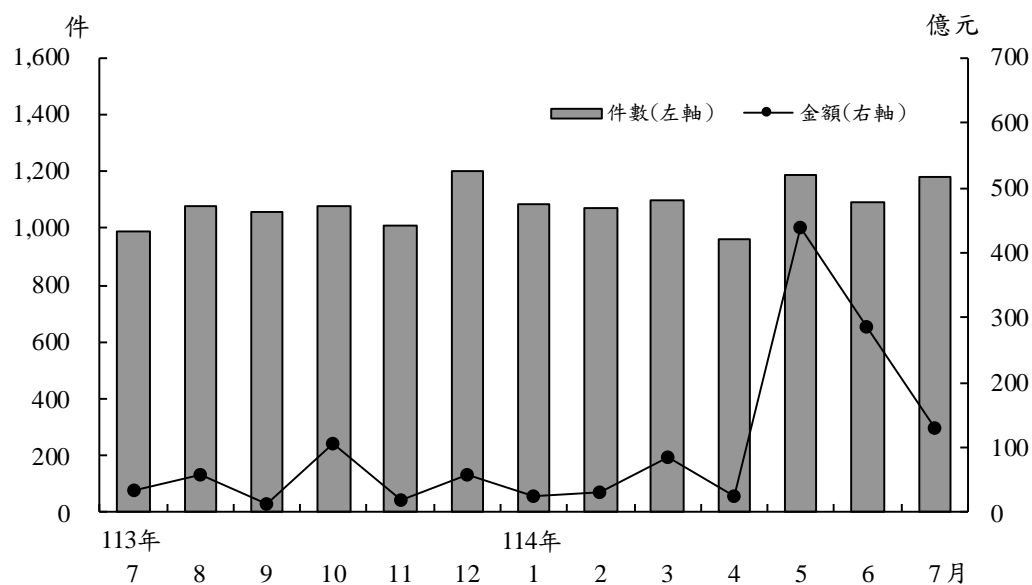
#### 經濟案件

單位：件；億元

項目別	114年7月	較上月		較上年同月		114年1-7月	較上年同期	
		增減數	增減%	增減數	增減%		增減數	增減%
件數	1,179	85	7.77	189	19.09	7,678	1,843	31.59
金額	130.26	-155.29	-54.38	97.36	295.89	1,016.05	-64.01	-5.93

#### 經濟案件

113年7月至114年7月



## 二、道路交通事故

114年5月道路交通事故(有死亡或受傷)件數33,282件,較上月增加908件(+2.80%),較上年同月亦增加992件(+3.07%);死傷人數計44,495人,其中死亡231人,較上月增加17人(+7.94%),較上年同月亦增加19人(+8.96%);受傷44,264人,較上月增加823人(+1.89%),較上年同月亦增加1,083人(+2.51%)。

114年1至5月道路交通事故件數165,197件,較上年同期增加4,868件(+3.04%),死傷人數計221,210人,其中死亡1,154人,較上年同期減少47人(-3.91%),受傷220,056人,較上年同期增加5,824人(+2.72%)。(詳重要統計結果表20)

### 道路交通事故

項目別	單位：件；人							
	114年5月	較上月		較上年同月		114年1-5月	較上年同期	
		增減數	增減%	增減數	增減%		增減數	增減%
肇事件數	33,282	908	2.80	992	3.07	165,197	4,868	3.04
死亡人數	231	17	7.94	19	8.96	1,154	-47	-3.91
受傷人數	44,264	823	1.89	1,083	2.51	220,056	5,824	2.72

資料來源：交通部、本署交通組。

說明：死亡人數係指交通事故造成人員當場或30日內死亡之人數。

### 道路交通事故

113年5月至114年5月

