

壹、提 要 分 析

一、治安

(一)刑事案件

114年6月警察機關受(處)理各類刑案發生數共53,741件(「當期發生數」為32,363件),較上月減少1,629件(-2.94%),其中竊盜案減少418件,妨害電腦使用案增加229件最多;刑案破獲率為72.89%(「當期發生當期破獲率」為18.90%),較上月減少3.38個百分點。

114年1至6月警察機關受(處)理各類刑案發生數306,427件(「當期發生數」為242,829件);破獲率74.44%(「當期發生當期破獲率」為49.37%)。(詳重要統計結果表2及6)

刑事案件

單位：件；%

項目別	114年6月	較上月		較上年同月		114年1-6月	較上年同期	
		增減數 (百分點)	增減%	增減數 (百分點)	增減%		增減數 (百分點)	增減%
發生數	53,741	-1,629	-2.94	--	--	306,427	--	--
破獲數	39,173	-3,055	-7.23	--	--	228,111	--	--
破獲率	72.89	(-3.38)	--	--	--	74.44	--	--

說明：

- 自113年9月起，部分刑案發生數的計算方式由原本從「1案1發生數」改為員警受理報案「1被害人1發生數」，故114年6月較上年同月及累計較上年同期增減係無計算實益，暫不比較以“-”表示。
- 發生數含「補報發生」，破獲數含「破積案」，破獲率=(破獲數/發生數)*100。
(以下刑案各表同)

(二)暴力犯罪案件

114年6月警察機關受(處)理各類暴力犯罪發生數共46件(「當期發生數」為36件),較上月增加1件(+2.22%);破獲率80.43%(「當期發生當期破獲率」為69.44%),較上月減少19.57個百分點;其中故意殺人案15件,破獲率73.33%,較上月減少37.20個百分點;強盜案12件,破獲率108.33%,較上月增加17.42個百分點;搶奪案8件,破獲率87.50%,較上月減少12.50個百分點;強制性交案11件,破獲率45.45%,較上月減少40.26個百分點。

114年1至6月警察機關受(處)理暴力犯罪發生數共225件(「當期發生數」為209件);暴力犯罪破獲率92.89%(「當期發生當期破獲率」為88.52%)。(詳重要統計結果表3)

暴力犯罪案件

單位：件；%

項目別	114年6月	較上月		較上年同月		114年1-6月	較上年同期	
		增減數 (百分點)	增減%	增減數 (百分點)	增減%		增減數 (百分點)	增減%
發生數	46	1	2.22	--	--	225	--	--
破獲數	37	-8	-17.78	--	--	209	--	--
破獲率	80.43	(-19.57)	--	--	--	92.89	--	--

(三)竊盜案件

114年6月警察機關受(處)理竊盜案件發生數共6,555件(「當期發生數」為5,397件),較上月減少418件(-5.99%);破獲率79.21%(「當期發生當期破獲率」為19.16%),較上月增加0.13個百分點;其中重大竊盜案3件,破獲率66.67%,較上月減少66.66個百分點;普通竊盜案6,087件,破獲率79.81%,較上月增加0.34個百分點;汽車竊盜案70件,破獲率100.00%,較上月增加21.54個百分點;機車竊盜案395件,破獲率66.33%,較上月減少5.10個百分點。

114年1至6月警察機關受(處)理竊盜案件發生數39,138件(「當期發生數」為36,798件);竊盜破獲率75.59%(「當期發生當期破獲率」為57.74%)。(詳重要統計結果表4)

竊盜案件

單位：件；%

項目別	114年6月	較上月		較上年同月		114年1-6月	較上年同期	
		增減數 (百分點)	增減%	增減數 (百分點)	增減%		增減數 (百分點)	增減%
發生數	6,555	-418	-5.99	--	--	39,138	--	--
破獲數	5,192	-322	-5.84	--	--	29,584	--	--
破獲率	79.21	(0.13)	--	--	--	75.59	--	--

(四)詐欺案件

114年6月警察機關受(處)理詐欺案件發生數17,761件(「當期發生數」為10,382件),較上月減少282件(-1.56%);破獲率67.62%(「當期發生當期破獲率」為3.50%),較上月減少6.02個百分點。

114年1至6月警察機關受(處)理詐欺案件發生數100,794件(「當期發生數」為77,331件);詐欺破獲率72.03%(「當期發生當期破獲率」為30.59%)。(詳重要統計結果表5)

詐欺案件

單位：件；%

項目別	114年6月	較上月		較上年同月		114年1-6月	較上年同期	
		增減數 (百分點)	增減%	增減數 (百分點)	增減%		增減數 (百分點)	增減%
發生數	17,761	-282	-1.56	--	--	100,794	--	--
破獲數	12,010	-1,276	-9.60	--	--	72,599	--	--
破獲率	67.62	(-6.02)	--	--	--	72.03	--	--

(五)少年嫌疑犯

114年6月少年(12歲以上至未滿18歲)嫌疑犯人數1,304人，較上月減少81人(-5.85%)；114年6月少年嫌疑犯占總嫌疑犯人數比率為3.58%，較上月增加0.03個百分點。

114年1至6月少年嫌疑犯人數7,549人；占總嫌疑犯人數比率為3.51%。(詳重要統計結果表8)

少年嫌疑犯

單位：人；%

項 目 別	114年6月	較上月		較上年同月		114年1-6月	較上年同期	
		增減數 (百分點)	增減%	增減數 (百分點)	增減%		增減數 (百分點)	增減%
少年嫌疑犯	1,304	-81	-5.85	--	--	7,549	--	--
嫌疑犯人數	36,432	-2,545	-6.53	--	--	215,281	--	--
少年嫌疑犯 占 比	3.58	(0.03)	--	--	--	3.51	--	--

(六)違反社會秩序維護法案件

114年6月警察機關查獲違反社會秩序維護法案件580件，較上月減少2件(-0.34%)，較上年同月則增加75件(+14.85%)，其中妨害善良風俗230件占39.66%，妨害他人身體財產188件占32.41%，妨害安寧秩序143件占24.66%，妨害公務19件占3.28%。

114年1至6月警察機關查獲違反社會秩序維護法案件3,862件，較上年同期增加418件(+12.14%)，其中妨害善良風俗1,758件占45.52%，妨害他人身體財產1,170件占30.30%，妨害安寧秩序868件占22.48%，妨害公務66件占1.71%。(詳重要統計結果表16)

社會秩序維護法案件

單位：件

項 目 別	114年6月	較上月		較上年同月		114年1-6月	較上年同期	
		增減數	增減%	增減數	增減%		增減數	增減%
總 件 數	580	-2	-0.34	75	14.85	3,862	418	12.14
妨 害 善 良 風 俗	230	-6	-2.54	55	31.43	1,758	356	25.39
妨 害 安 寧 秩 序	143	-8	-5.30	-16	-10.06	868	-103	-10.61
妨 害 他 人 身 體 財 產	188	5	2.73	29	18.24	1,170	175	17.59
妨 害 公 務	19	7	58.33	7	58.33	66	-10	-13.16

(七)集會遊行

114年6月警察機關處理集會遊行發生數共1,543件，較上月減少42件(-2.65%)，較上年同月則增加1,243件(+414.33%)，其中申請核准733件占47.50%，未申請806件占52.24%；估計實際參加人數58,250人，汽車輛數189輛；申請集會遊行時間平均每次3小時48分，實際集會遊行時間平均每次2小時50分。

114年1至6月警察機關處理集會遊行發生數共7,143件，較上年同期增加2,425件(+51.40%)，實際集會遊行時間平均每次3小時59分。(詳重要統計結果表17)

集會遊行案件

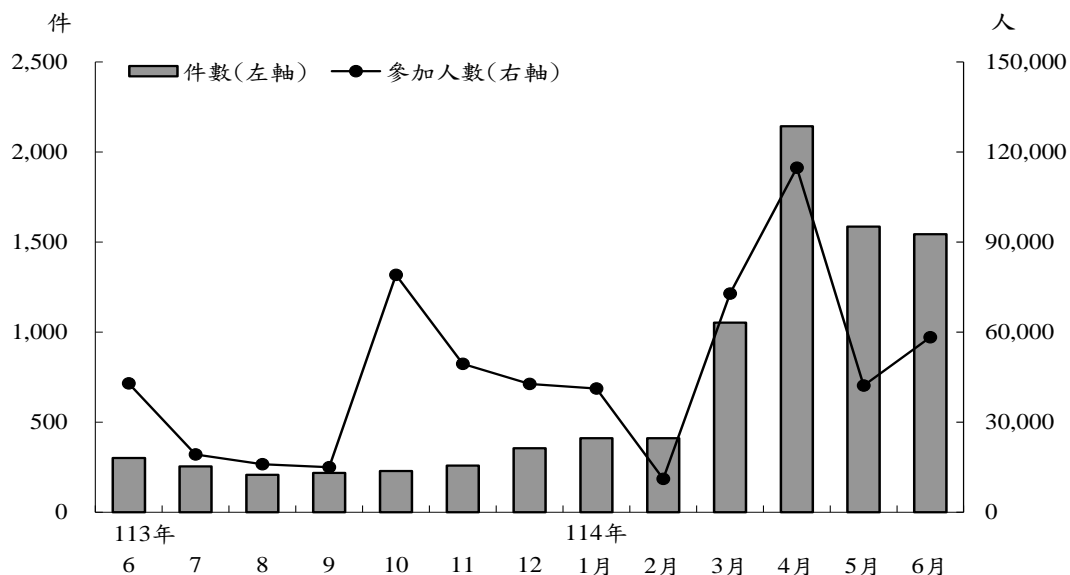
單位：件；人

項 目 別	114年6月	較上月		較上年同月		114年1-6月	較上年同期	
		增減數	增減%	增減數	增減%		增減數	增減%
		總 件 數	1,543	-42	-2.65		1,243	414.33
申請核准件數	733	-15	-2.01	544	287.83	3,430	621	22.11
未申請件數	806	-31	-3.70	696	632.73	3,708	1,800	94.34
參 加 人 數	58,250	16,118	38.26	15,331	35.72	345,250	-1,124,084	-76.50

說明：113年1月第16任總統副總統及第11屆立法委員選舉。

集會遊行案件

113年6月至114年6月



說明：因部分縣市發生罷免民選公職人員之聚眾活動，自114年3月起集會遊行件數增加。

(八)檢肅毒品

114年6月警察機關查緝毒品3,858件，較上月減少305件(-7.33%)；查獲嫌疑犯3,777人，較上月減少424人(-10.09%)；查獲毒品總重量300.46公斤，較上月減少350.08公斤(-53.81%)；檢肅第一級毒品671件，查獲重量2.28公斤，嫌疑犯人數637人；檢肅第二級毒品2,982件，查獲重量245.60公斤，嫌疑犯人數2,915人，其中少年嫌疑犯44人，18-23歲成年嫌疑犯249人；檢肅第三、四級及其他毒品205件，嫌疑犯人數225人。

114年1至6月警察機關檢肅毒品21,621件，查獲嫌疑犯21,956人，查獲毒品總重量4,876.11公斤。(詳重要統計結果表11、12、13及14)

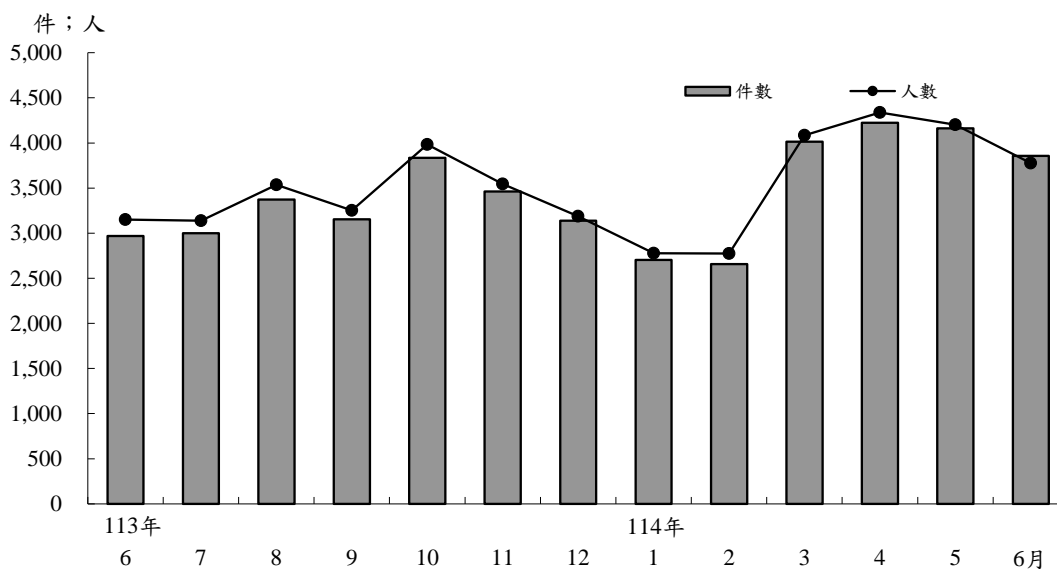
檢肅毒品

項 目 別	114年6月	較上月		較上年同月		114年1-6月	較上年同期	
		增減數	增減%	增減數	增減%		增減數	增減%
查獲數(件)	3,858	-305	-7.33	--	--	21,621	--	--
嫌疑犯人數(人)	3,777	-424	-10.09	--	--	21,956	--	--
重量(公斤)	300.46	-350.08	-53.81	--	--	4,876.11	--	--

說明：114年4月新竹縣查獲毒品數量共計1,649.32公斤。

檢肅毒品

113年6月至114年6月



(九)查獲槍彈刀械

114年6月警察機關查獲槍枝60枝，較上月減少54枝(-47.37%)，其中制式槍枝1枝，非制式槍枝53枝，其他槍枝6枝；查獲彈類540顆，較上月減少829顆(-60.56%)，其中子彈74顆，土製炸彈1顆，其他彈類465顆；查獲刀械25把，較上月增加2把(+8.70%)。

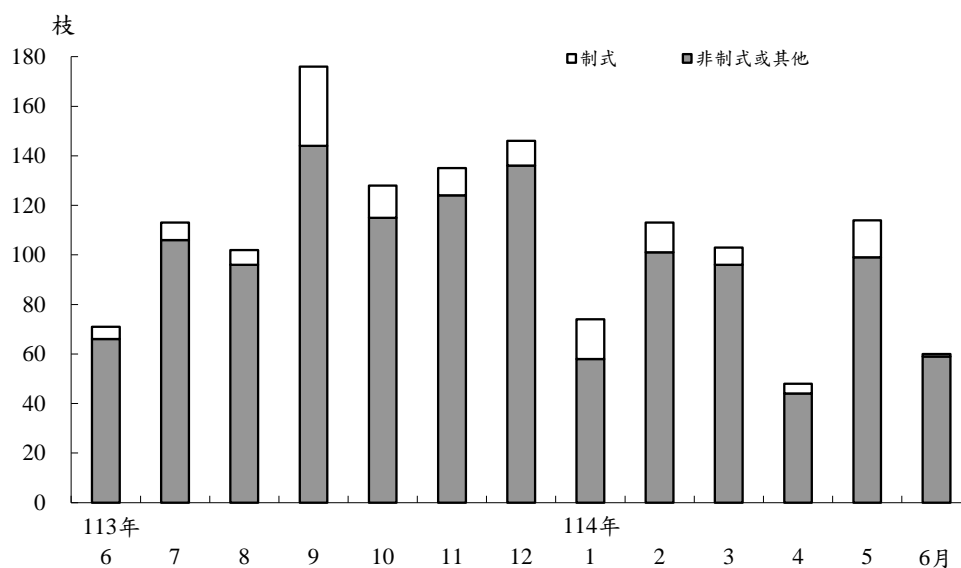
114年1至6月警察機關查獲槍枝512枝；彈類4,955顆；刀械143把。(詳重要統計結果表15)

查獲槍彈刀械

項 目 別	114年6月	較上月		較上年同月		114年1-6月	較上年同期	
		增減數	增減%	增減數	增減%		增減數	增減%
槍 枝 (枝)	60	-54	-47.37	--	--	512	--	--
彈 類 (顆)	540	-829	-60.56	--	--	4,955	--	--
刀 械 (把)	25	2	8.70	--	--	143	--	--

查獲槍枝數量

113年6月至114年6月



(十)經濟案件

114年6月警察機關查獲經濟案件1,094件，較上月減少92件(-7.76%)，較上年同月則增加263件(+31.65%)，其中違反洗錢防制法802件，侵害智慧財產權193件，違反金融68件，非法藥物11件，走私9件，濫墾林地、山坡地4件，濫(盜)伐林木3件，盜採砂(土)石1件，產製(販賣)私劣酒1件，其他2件；查獲經濟案件金額285.55億元，其中以侵害智慧財產權239.76億元居首，違反洗錢防制法44.16億元次之，違反金融1.64億元再次之。

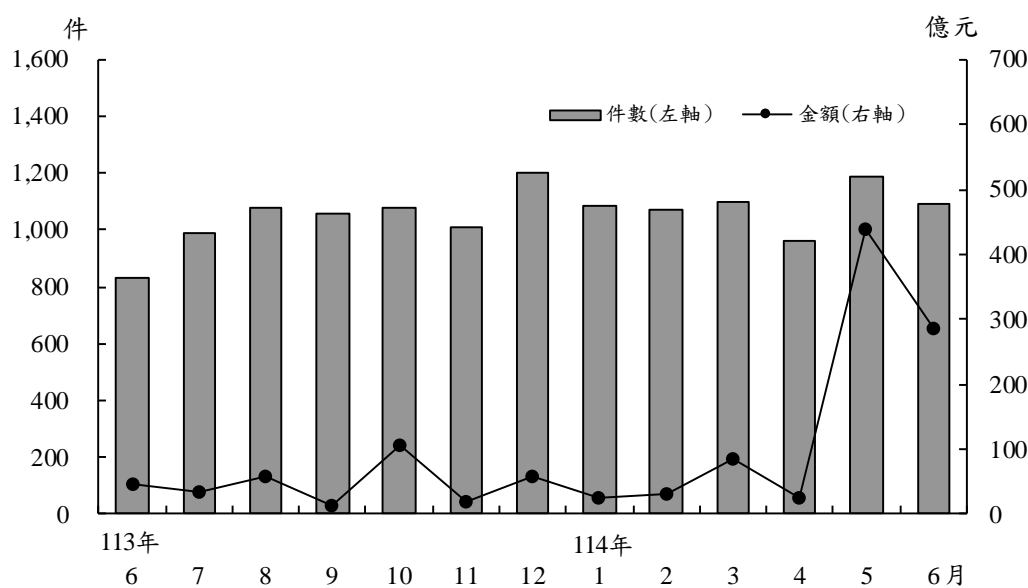
114年1至6月警察機關查獲經濟案件6,499件，較上年同期增加1,654件(+34.14%)，其中違反洗錢防制法4,663件，侵害智慧財產權882件，違反金融625件，走私125件，非法藥物64件，產製(販賣)私劣酒51件，濫墾林地、山坡地38件，濫(盜)伐林木36件，盜採砂(土)石6件，其他9件；查獲經濟案件金額885.79億元，其中以違反金融422.83億元居首，侵害智慧財產權327.87億元次之，違反洗錢防制法131.69億元再次之。(詳重要統計結果表18及19)

經濟案件

項目別	單位：件；億元							
	114年6月	較上月		較上年同月		114年1-6月	較上年同期	
		增減數	增減%	增減數	增減%		增減數	增減%
件數	1,094	-92	-7.76	263	31.65	6,499	1,654	34.14
金額	285.55	-152.48	-34.81	240.77	537.65	885.79	-161.37	-15.41

經濟案件

113年6月至114年6月



二、道路交通事故

114年4月道路交通事故(有死亡或受傷)件數 32,338 件,較上月減少 1,513 件(-4.47%),較上年同月則增加 1,764 件(+5.77%);死傷人數計 43,609 人,其中死亡 213 人,較上月減少 23 人(-9.75%),較上年同月則增加 2 人(+0.95%);受傷 43,396 人,較上月減少 1,630 人(-3.62%),較上年同月則增加 2,738 人(+6.73%)。

114年1至4月道路交通事故件數 131,872 件,較上年同期增加 3,833 件(+2.99%),死傷人數計 176,660 人,其中死亡 920 人,較上年同期減少 69 人(-6.98%),受傷 175,740 人,較上年同期增加 4,689 人(+2.74%)。(詳重要統計結果表 20)

道路交通事故

項 目 別	單位：件；人							
	114年4月	較上月		較上年同月		114年1-4月	較上年同期	
		增減數	增減%	增減數	增減%		增減數	增減%
肇 事 件 數	32,338	-1,513	-4.47	1,764	5.77	131,872	3,833	2.99
死 亡 人 數	213	-23	-9.75	2	0.95	920	-69	-6.98
受 傷 人 數	43,396	-1,630	-3.62	2,738	6.73	175,740	4,689	2.74

資料來源：交通部、本署交通組。

說明：死亡人數係指交通事故造成人員當場或30日內死亡之人數。

道路交通事故

113年4月至114年4月

