

壹、提 要 分 析

一、治安

(一)刑事案件

114年5月警察機關受(處)理各類刑案發生數共55,370件(「當期發生數」為33,202件),較上月增加857件(+1.57%),其中公共危險增加419件,詐欺案減少548件最多;刑案破獲率為76.27%(「當期發生當期破獲率」為20.69%),較上月增加4.82個百分點。

114年1至5月警察機關受(處)理各類刑案發生數252,686件(「當期發生數」為194,154件);破獲率74.77%(「當期發生當期破獲率」為45.70%)。(詳重要統計結果表2及6)

刑事案件

單位：件；%

項目別	114年5月	較上月		較上年同月		114年1-5月	較上年同期	
		增減數 (百分點)	增減%	增減數 (百分點)	增減%		增減數 (百分點)	增減%
發生數	55,370	857	1.57	--	--	252,686	--	--
破獲數	42,228	3,278	8.42	--	--	188,938	--	--
破獲率	76.27	(4.82)	--	--	--	74.77	--	--

說明：自113年9月起，部分刑案發生數的計算方式由原本從「1案1發生數」改為員警受理報案「1被害人1發生數」，故114年5月較上年同月及累計較上年同期增減係無計算實益，暫不比較以“--”表示。

(以下刑案各表同)

(二)暴力犯罪案件

114年5月警察機關受(處)理各類暴力犯罪發生數共45件(「當期發生數」為34件),較上月增加14件(+45.16%);破獲率100.00%(「當期發生當期破獲率」為67.65%),較上月減少16.13個百分點;其中故意殺人案19件,破獲率110.53%,較上月減少19.47個百分點;強盜案11件,破獲率90.91%,較上月減少75.76個百分點;搶奪案7件,破獲率100.00%,較上月減少33.33個百分點;重傷害案1件,破獲率100.00%,與上月比較無增減;強制性交案7件,破獲率85.71%,較上月增加14.28個百分點。

114年1至5月警察機關受(處)理暴力犯罪發生數共179件(「當期發生數」為165件);暴力犯罪破獲率96.09%(「當期發生當期破獲率」為89.70%)。(詳重要統計結果表3)

暴力犯罪案件

單位：件；%

項目別	114年5月	較上月		較上年同月		114年1-5月	較上年同期	
		增減數 (百分點)	增減%	增減數 (百分點)	增減%		增減數 (百分點)	增減%
發生數	45	14	45.16	--	--	179	--	--
破獲數	45	9	25.00	--	--	172	--	--
破獲率	100.00	(-16.13)	--	--	--	96.09	--	--

(三)竊盜案件

114年5月警察機關受(處)理竊盜案件發生數共6,973件(「當期發生數」為5,755件),較上月增加186件(+2.74%);破獲率79.08%(「當期發生當期破獲率」為20.66%),較上月增加5.57個百分點;其中重大竊盜案3件,破獲率133.33%,較上月增加66.66個百分點;普通竊盜案6,548件,破獲率79.47%,較上月增加6.44個百分點;汽車竊盜案65件,破獲率78.46%,較上月增加18.02個百分點;機車竊盜案357件,破獲率71.43%,較上月減少17.30個百分點。

114年1至5月警察機關受(處)理竊盜案件發生數32,583件(「當期發生數」為30,361件);竊盜破獲率74.86%(「當期發生當期破獲率」為53.82%)。(詳重要統計結果表4)

竊盜案件

單位：件；%

項目別	114年5月	較上月		較上年同月		114年1-5月	較上年同期	
		增減數 (百分點)	增減%	增減數 (百分點)	增減%		增減數 (百分點)	增減%
發生數	6,973	186	2.74	--	--	32,583	--	--
破獲數	5,514	525	10.52	--	--	24,392	--	--
破獲率	79.08	(5.57)	--	--	--	74.86	--	--

(四)詐欺案件

114年5月警察機關受(處)理詐欺案件發生數18,043件(「當期發生數」為10,440件),較上月減少548件(-2.95%);破獲率73.64%(「當期發生當期破獲率」為4.31%),較上月增加3.48個百分點。

114年1至5月警察機關受(處)理詐欺案件發生數83,033件(「當期發生數」為61,416件);詐欺破獲率72.97%(「當期發生當期破獲率」為24.97%)。(詳重要統計結果表5)

詐欺案件

單位：件；%

項目別	114年5月	較上月		較上年同月		114年1-5月	較上年同期	
		增減數 (百分點)	增減%	增減數 (百分點)	增減%		增減數 (百分點)	增減%
發生數	18,043	-548	-2.95	--	--	83,033	--	--
破獲數	13,286	243	1.86	--	--	60,589	--	--
破獲率	73.64	(3.48)	--	--	--	72.97	--	--

(五)少年嫌疑犯

114年5月少年(12歲以上至未滿18歲)嫌疑犯人數1,385人，較上月增加155人(+12.60%)；114年5月少年嫌疑犯占總嫌疑犯人數比率為3.55%，較上月增加0.12個百分點。

114年1至5月少年嫌疑犯人數6,245人；占總嫌疑犯人數比率為3.49%。(詳重要統計結果表8)

少年嫌疑犯

單位：人；%

項 目 別	114年5月	較上月		較上年同月		114年1-5月	較上年同期	
		增減數 (百分點)	增減%	增減數 (百分點)	增減%		增減數 (百分點)	增減%
少年嫌疑犯	1,385	155	12.60	--	--	6,245	--	--
嫌疑犯人數	38,977	3,106	8.66	--	--	178,849	--	--
少年嫌疑犯 占 比	3.55	(0.12)	--	--	--	3.49	--	--

(六)違反社會秩序維護法案件

114年5月警察機關查獲違反社會秩序維護法案件582件，較上月減少89件(-13.26%)，較上年同月亦減少79件(-11.95%)，其中妨害善良風俗236件占40.55%，妨害他人身體財產183件占31.44%，妨害安寧秩序151件占25.95%，妨害公務12件占2.06%。

114年1至5月警察機關查獲違反社會秩序維護法案件3,282件，較上年同期增加343件(+11.67%)，其中妨害善良風俗1,528件占46.56%，妨害他人身體財產982件占29.92%，妨害安寧秩序725件占22.09%，妨害公務47件占1.43%。(詳重要統計結果表16)

社會秩序維護法案件

單位：件

項 目 別	114年5月	較上月		較上年同月		114年1-5月	較上年同期	
		增減數	增減%	增減數	增減%		增減數	增減%
總 件 數	582	-89	-13.26	-79	-11.95	3,282	343	11.67
妨 害 善 良 風 俗	236	-79	-25.08	-89	-27.38	1,528	301	24.53
妨 害 安 寧 秩 序	151	-15	-9.04	-7	-4.43	725	-87	-10.71
妨 害 他 人 身 體 財 產	183	-	-	19	11.59	982	146	17.46
妨 害 公 務	12	5	71.43	-2	-14.29	47	-17	-26.56

(七)集會遊行

114年5月警察機關處理集會遊行發生數共1,585件，較上月減少557件(-26.00%)，較上年同月則增加1,275件(+411.29%)，其中申請核准748件占47.19%，未申請837件占52.81%；估計實際參加人數42,132人，汽車輛數147輛；申請集會遊行時間平均每次5小時12分，實際集會遊行時間平均每次4小時28分。

114年1至5月警察機關處理集會遊行發生數共5,600件，較上年同期增加1,182件(+26.75%)，實際集會遊行時間平均每次4小時17分。(詳重要統計結果表17)

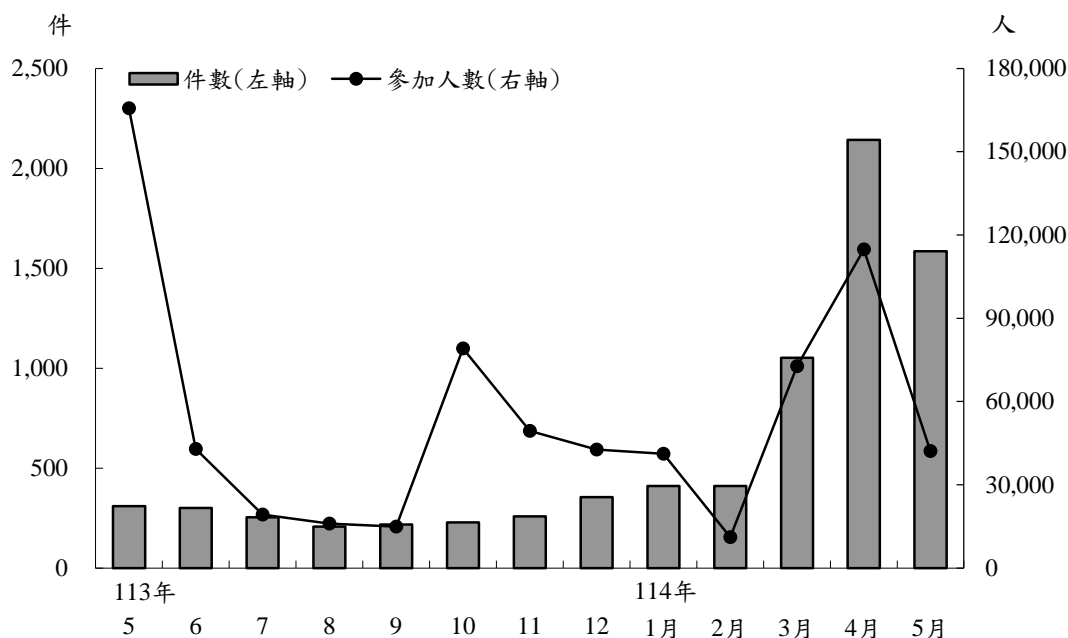
集會遊行案件

單位：件；人

項 目 別	114年5月	較上月		較上年同月		114年1-5月	較上年同期	
		增減數	增減%	增減數	增減%		增減數	增減%
總 件 數	1,585	-557	-26.00	1,275	411.29	5,600	1,182	26.75
申請核准件數	748	-159	-17.53	554	285.57	2,697	77	2.94
未申請件數	837	-398	-32.23	721	621.55	2,902	1,104	61.40
參 加 人 數	42,132	-72,637	-63.29	-123,494	-74.56	287,000	-1,139,415	-79.88

集會遊行案件

113年5月至114年5月



說明：因部分縣市發生罷免民選公職人員之聚眾活動，自114年3月起集會遊行件數增加。

(八)檢肅毒品

114年5月警察機關查緝毒品4,163件，較上月減少62件(-1.47%)；查獲嫌疑犯4,201人，較上月減少138人(-3.18%)；查獲毒品總重量650.54公斤，較上月減少2,350.12公斤(-78.32%)；檢肅第一級毒品717件，查獲重量20.30公斤，嫌疑犯人數690人；檢肅第二級毒品3,161件，查獲重量365.94公斤，嫌疑犯人數3,179人，其中少年嫌疑犯49人，18-23歲成年嫌疑犯324人；檢肅第三、四級及其他毒品285件，嫌疑犯人數332人。

114年1至5月警察機關檢肅毒品17,763件，查獲嫌疑犯18,179人，查獲毒品總重量4,575.65公斤。(詳重要統計結果表11、12、13及14)

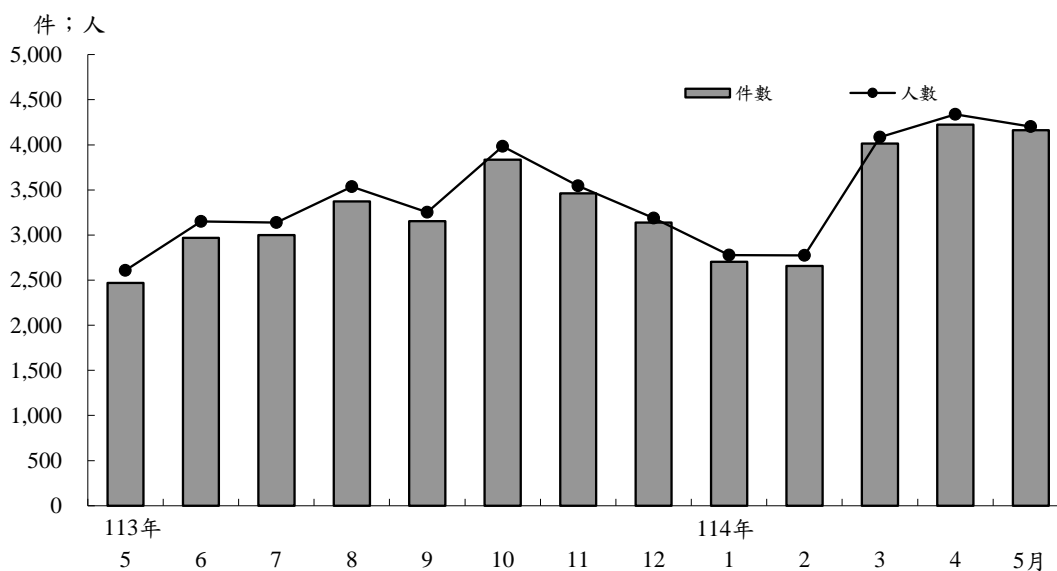
檢肅毒品

項 目 別	114年5月	較上月		較上年同月		114年1-5月	較上年同期	
		增減數	增減%	增減數	增減%		增減數	增減%
查獲數(件)	4,163	-62	-1.47	--	--	17,763	--	--
嫌疑犯人數(人)	4,201	-138	-3.18	--	--	18,179	--	--
重量(公斤)	650.54	-2350.12	-78.32	--	--	4,575.65	--	--

說明：114年4月新竹縣查獲毒品數量共計1,649.32公斤。

檢肅毒品

113年5月至114年5月



(九)查獲槍彈刀械

114年5月警察機關查獲槍枝114枝，較上月增加66枝(+137.50%)，其中制式槍枝15枝，非制式槍枝95枝，其他槍枝4枝；查獲彈類1,369顆，較上月增加441顆(+47.52%)，其中子彈529顆，土製炸彈5顆，其他彈類835顆；查獲刀械23把，較上月減少3把(-11.54%)。

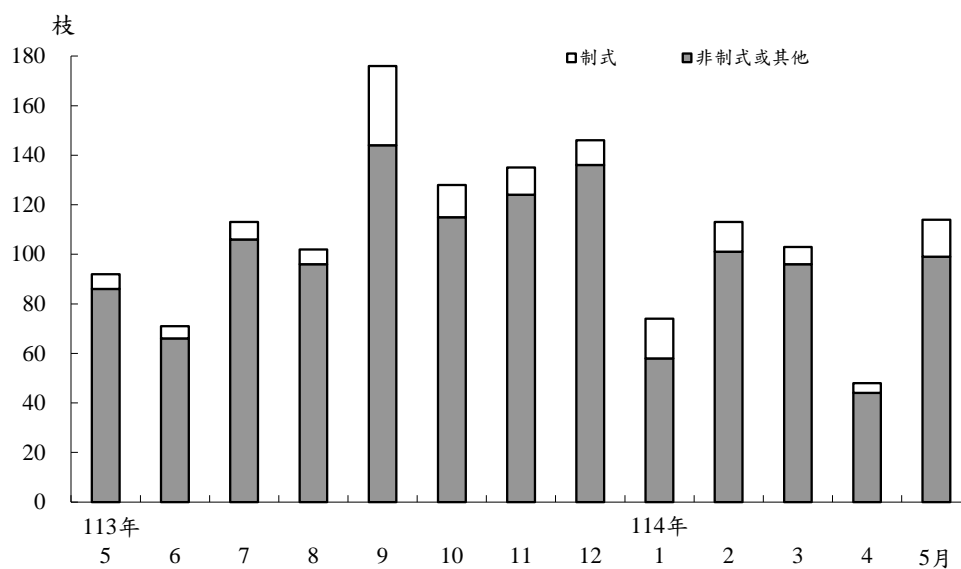
114年1至5月警察機關查獲槍枝452枝；彈類4,415顆；刀械118把。(詳重要統計結果表15)

查獲槍彈刀械

項 目 別	114年5月	較上月		較上年同月		114年1-5月	較上年同期	
		增減數	增減%	增減數	增減%		增減數	增減%
槍 枝 (枝)	114	66	137.50	--	--	452	--	--
彈 類 (顆)	1,369	441	47.52	--	--	4,415	--	--
刀 械 (把)	23	-3	-11.54	--	--	118	--	--

查獲槍枝數量

113年5月至114年5月



(十)經濟案件

114年5月警察機關查獲經濟案件1,182件，較上月增加218件(+22.61%)，較上年同月亦增加309件(+35.40%)，其中違反洗錢防制法795件，侵害智慧財產權223件，違反金融93件，走私29件，產製(販賣)私劣酒14件，非法藥物12件，濫墾林地、山坡地11件，濫(盜)伐林木4件，盜採砂(土)石1件；查獲經濟案件金額438.03億元，其中以違反金融407.11億元居首，侵害智慧財產權19.01億元次之，違反洗錢防制法11.52億元再次之。

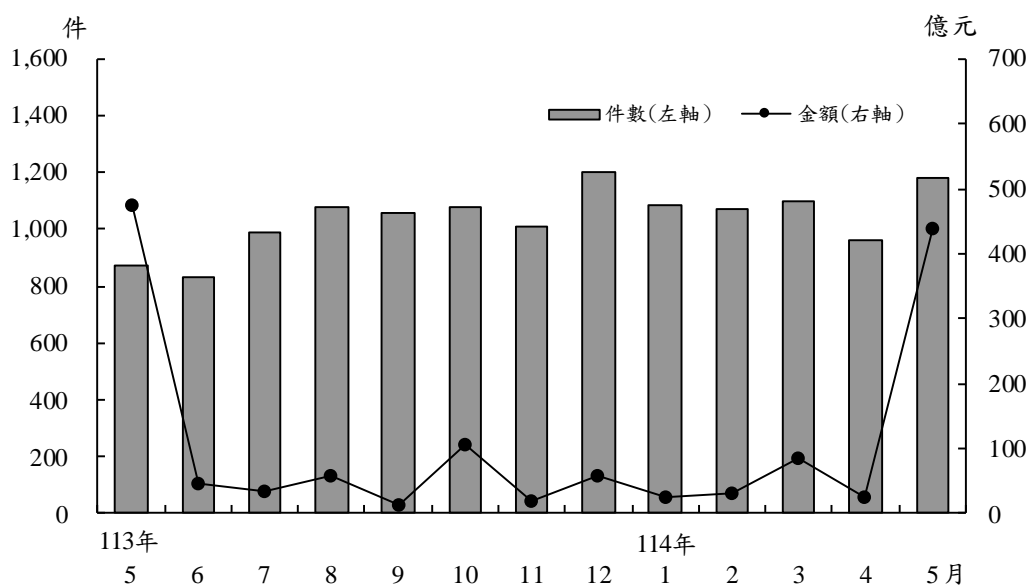
114年1至5月警察機關查獲經濟案件5,401件，較上年同期增加1,387件(+34.55%)，其中違反洗錢防制法3,861件，侵害智慧財產權689件，違反金融553件，走私116件，非法藥物53件，產製(販賣)私劣酒50件，濫墾林地、山坡地34件，濫(盜)伐林木33件，盜採砂(土)石5件，其他7件；查獲經濟案件金額600.24億元，其中以違反金融421.19億元居首，侵害智慧財產權88.11億元次之，違反洗錢防制法87.53億元再次之。(詳重要統計結果表18及19)

經濟案件

項目別	114年5月	較上月		較上年同月		114年1-5月	較上年同期	
		增減數	增減%	增減數	增減%		增減數	增減%
		件數	1,182	218	22.61		309	35.40
金額	438.03	414.06	1,727.83	-37.32	-7.85	600.24	-402.14	-40.12

經濟案件

113年5月至114年5月



二、道路交通事故

114年3月道路交通事故(有死亡或受傷)件數 33,840 件,較上月增加 4,347 件(+14.74%),較上年同月亦增加 1,695 件(+5.27%);死傷人數計 45,246 人,其中死亡 236 人,較上月增加 8 人(+3.51%),較上年同月則減少 1 人(-0.42%);受傷 45,010 人,較上月增加 5,863 人(+14.98%),較上年同月亦增加 2,208 人(+5.16%)。

114年1至3月道路交通事故件數 99,519 件,較上年同期增加 2,054 件(+2.11%),死傷人數計 133,028 人,其中死亡 706 人,較上年同期減少 72 人(-9.25%),受傷 132,322 人,較上年同期增加 1,929 人(+1.48%)。(詳重要統計結果表 20)

道路交通事故

項 目 別	單位：件；人							
	114年3月	較上月		較上年同月		114年1-3月	較上年同期	
		增減數	增減%	增減數	增減%		增減數	增減%
肇 事 件 數	33,840	4,347	14.74	1,695	5.27	99,519	2,054	2.11
死 亡 人 數	236	8	3.51	-1	-0.42	706	-72	-9.25
受 傷 人 數	45,010	5,863	14.98	2,208	5.16	132,322	1,929	1.48

資料來源：交通部、本署交通組。

說明：死亡人數係指交通事故造成人員當場或30日內死亡之人數。

道路交通事故

113年3月至114年3月

