

壹、提 要 分 析

一、治安

(一)刑事案件

114年4月警察機關受(處)理各類刑案發生數共54,513件(「當期發生數」為33,103件),較上月減少842件(-1.52%),其中妨害電腦使用減少582件,毒品案增加212件最多;刑案破獲率為71.45%(「當期發生當期破獲率」為19.81%),較上月減少3.99個百分點。

114年1至4月警察機關受(處)理各類刑案發生數197,316件(「當期發生數」為145,646件);破獲率74.35%(「當期發生當期破獲率」為40.41%)。(詳重要統計結果表2及6)

刑事案件

單位：件；%

項目別	114年4月	較上月		較上年同月		114年1-4月	較上年同期	
		增減數 (百分點)	增減%	增減數 (百分點)	增減%		增減數 (百分點)	增減%
發生數	54,513	-842	-1.52	--	--	197,316	--	--
破獲數	38,950	-2,810	-6.73	--	--	146,710	--	--
破獲率	71.45	(-3.99)	--	--	--	74.35	--	--

說明：自113年9月起，部分刑案發生數的計算方式由原本從「1案1發生數」改為員警受理報案「1被害人1發生數」，故114年4月較上年同月及累計較上年同期增減係無計算實益，暫不比較以“--”表示。

(以下刑案各表同)

(二)暴力犯罪案件

114年4月警察機關受(處)理各類暴力犯罪發生數共31件(「當期發生數」為26件),較上月減少13件(-29.55%);破獲率116.13%(「當期發生當期破獲率」為65.38%),較上月增加38.86個百分點;其中故意殺人案10件,破獲率130.00%,較上月增加57.27個百分點;擄人勒贖案1件,破獲率0.00%,與上月比較無增減;強盜案3件,破獲率166.67%,較上月增加78.43個百分點;搶奪案9件,破獲率133.33%,較上月增加45.83個百分點;重傷害案1件,破獲率100.00%,與上月比較無增減;強制性交案7件,破獲率71.43%,較上月增加38.10個百分點。

114年1至4月警察機關受(處)理暴力犯罪發生數共134件(「當期發生數」為121件);暴力犯罪破獲率94.78%(「當期發生當期破獲率」為86.78%)。(詳重要統計結果表3)

暴力犯罪案件

單位：件；%

項目別	114年4月	較上月		較上年同月		114年1-4月	較上年同期	
		增減數 (百分點)	增減%	增減數 (百分點)	增減%		增減數 (百分點)	增減%
發生數	31	-13	-29.55	--	--	134	--	--
破獲數	36	2	5.88	--	--	127	--	--
破獲率	116.13	(38.86)	--	--	--	94.78	--	--

(三)竊盜案件

114年4月警察機關受(處)理竊盜案件發生數共6,787件(「當期發生數」為5,606件),較上月增加124件(+1.86%);破獲率73.51%(「當期發生當期破獲率」為19.07%),較上月減少6.03個百分點;其中重大竊盜案6件,破獲率66.67%,較上月增加6.67個百分點;普通竊盜案6,406件,破獲率73.03%,較上月減少6.76個百分點;汽車竊盜案91件,破獲率60.44%,較上月減少33.85個百分點;機車竊盜案284件,破獲率88.73%,較上月增加16.18個百分點。

114年1至4月警察機關受(處)理竊盜案件發生數25,610件(「當期發生數」為23,554件);竊盜破獲率73.71%(「當期發生當期破獲率」為48.31%)。(詳重要統計結果表4)

竊盜案件

單位：件；%

項目別	114年4月	較上月		較上年同月		114年1-4月	較上年同期	
		增減數 (百分點)	增減%	增減數 (百分點)	增減%		增減數 (百分點)	增減%
發生數	6,787	124	1.86	--	--	25,610	--	--
破獲數	4,989	-311	-5.87	--	--	18,878	--	--
破獲率	73.51	(-6.03)	--	--	--	73.71	--	--

(四)詐欺案件

114年4月警察機關受(處)理詐欺案件發生數18,591件(「當期發生數」為10,645件),較上月減少116件(-0.62%);破獲率70.16%(「當期發生當期破獲率」為3.62%),較上月減少3.71個百分點。

114年1至4月警察機關受(處)理詐欺案件發生數64,990件(「當期發生數」為45,757件);詐欺破獲率72.79%(「當期發生當期破獲率」為17.89%)。(詳重要統計結果表5)

詐欺案件

單位：件；%

項目別	114年4月	較上月		較上年同月		114年1-4月	較上年同期	
		增減數 (百分點)	增減%	增減數 (百分點)	增減%		增減數 (百分點)	增減%
發生數	18,591	-116	-0.62	--	--	64,990	--	--
破獲數	13,043	-775	-5.61	--	--	47,303	--	--
破獲率	70.16	(-3.71)	--	--	--	72.79	--	--

(五)少年嫌疑犯

114年4月少年(12歲以上至未滿18歲)嫌疑犯人數1,230人，較上月減少53人(-4.13%)；114年4月少年嫌疑犯占總嫌疑犯人數比率為3.43%，較上月增加0.08個百分點。

114年1至4月少年嫌疑犯人數4,860人；占總嫌疑犯人數比率為3.47%。(詳重要統計結果表8)

少年嫌疑犯

單位：人；%

項 目 別	114年4月	較上月		較上年同月		114年1-4月	較上年同期	
		增減數 (百分點)	增減%	增減數 (百分點)	增減%		增減數 (百分點)	增減%
少年嫌疑犯	1,230	-53	-4.13	--	--	4,860	--	--
嫌疑犯人數	35,871	-2,401	-6.27	--	--	139,872	--	--
少年嫌疑犯 占 比	3.43	(0.08)	--	--	--	3.47	--	--

(六)違反社會秩序維護法案件

114年4月警察機關查獲違反社會秩序維護法案件671件，較上月減少94件(-12.29%)，較上年同月則增加136件(+25.42%)，其中妨害善良風俗315件占46.94%，妨害他人身體財產183件占27.27%，妨害安寧秩序166件占24.74%，妨害公務7件占1.04%。

114年1至4月警察機關查獲違反社會秩序維護法案件2,700件，較上年同期增加422件(+18.53%)，其中妨害善良風俗1,292件占47.85%，妨害他人身體財產799件占29.59%，妨害安寧秩序574件占21.26%，妨害公務35件占1.30%。(詳重要統計結果表16)

社會秩序維護法案件

單位：件

項 目 別	114年4月	較上月		較上年同月		114年1-4月	較上年同期	
		增減數	增減%	增減數	增減%		增減數	增減%
總 件 數	671	-94	-12.29	136	25.42	2,700	422	18.53
妨 害 善 良 風 俗	315	-77	-19.64	117	59.09	1,292	390	43.24
妨 害 安 寧 秩 序	166	20	13.70	28	20.29	574	-80	-12.23
妨 害 他 人 身 體 財 產	183	-35	-16.06	-2	-1.08	799	127	18.90
妨 害 公 務	7	-2	-22.22	-7	-50.00	35	-15	-30.00

(七)集會遊行

114年4月警察機關處理集會遊行發生數共2,142件，較上月增加1,090件(+103.61%)，較上年同月亦增加1,887件(+740.00%)，其中申請核准907件占42.34%，未申請1,235件占57.66%；估計實際參加人數114,769人，汽車輛數82輛；申請集會遊行時間平均每次5小時36分，實際集會遊行時間平均每次4小時7分。

114年1至4月警察機關處理集會遊行發生數共4,015件，較上年同期減少93件(-2.26%)，實際集會遊行時間平均每次4小時13分。(詳重要統計結果表17)

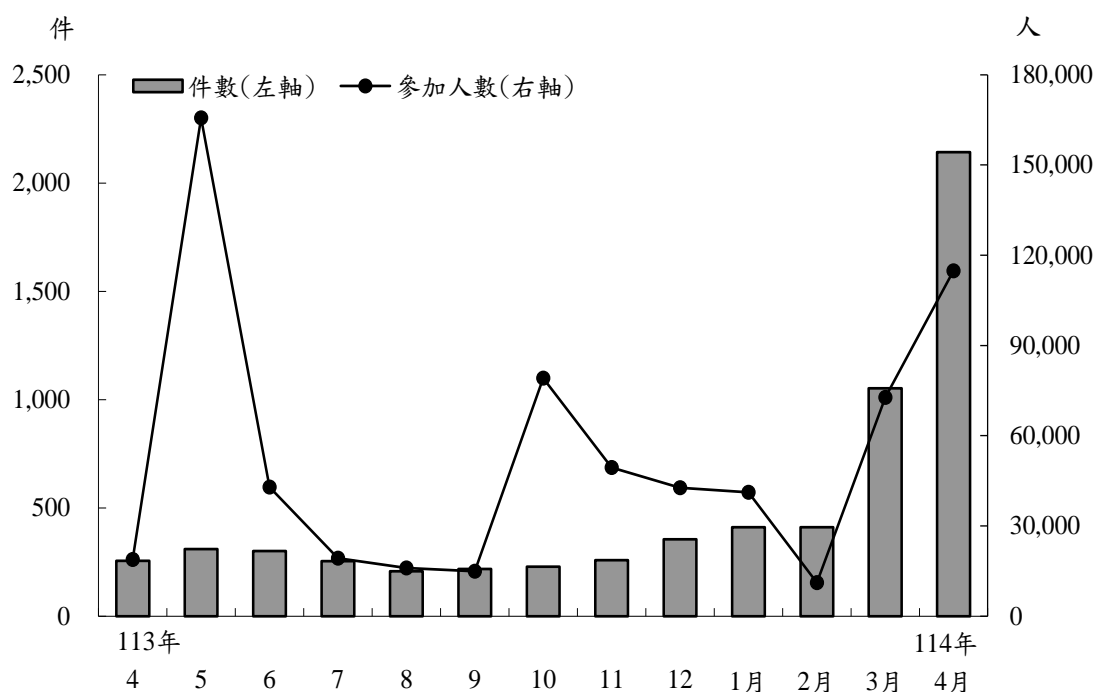
集會遊行案件

單位：件；人

項 目 別	114年4月	較上月		較上年同月		114年1-4月	較上年同期	
		增減數	增減%	增減數	增減%		增減數	增減%
		總 件 數	2,142	1,090	103.61		1,887	740.00
申請核准件數	907	323	55.31	754	492.81	1,949	-477	-19.66
未申請件數	1,235	768	164.45	1,133	1,110.78	2,065	383	22.77
參 加 人 數	114,769	36,907	47.40	95,982	510.90	244,868	-1,015,921	-80.58

集會遊行案件

113年4月至114年4月



(八)檢肅毒品

114年4月警察機關查緝毒品4,225件，較上月增加212件(+5.28%)；查獲嫌疑犯4,339人，較上月增加253人(+6.19%)；查獲毒品總重量3,000.65公斤，較上月增加2,753.86公斤(+1,115.87%)；檢肅第一級毒品696件，查獲重量16.07公斤，嫌疑犯人數714人；檢肅第二級毒品3,237件，查獲重量173.10公斤，嫌疑犯人數3,251人，其中少年嫌疑犯90人，18-23歲成年嫌疑犯309人；檢肅第三、四級及其他毒品292件，嫌疑犯人數374人。

114年1至4月警察機關檢肅毒品13,600件，查獲嫌疑犯13,978人，查獲毒品總重量3,925.11公斤。(詳重要統計結果表11、12、13及14)

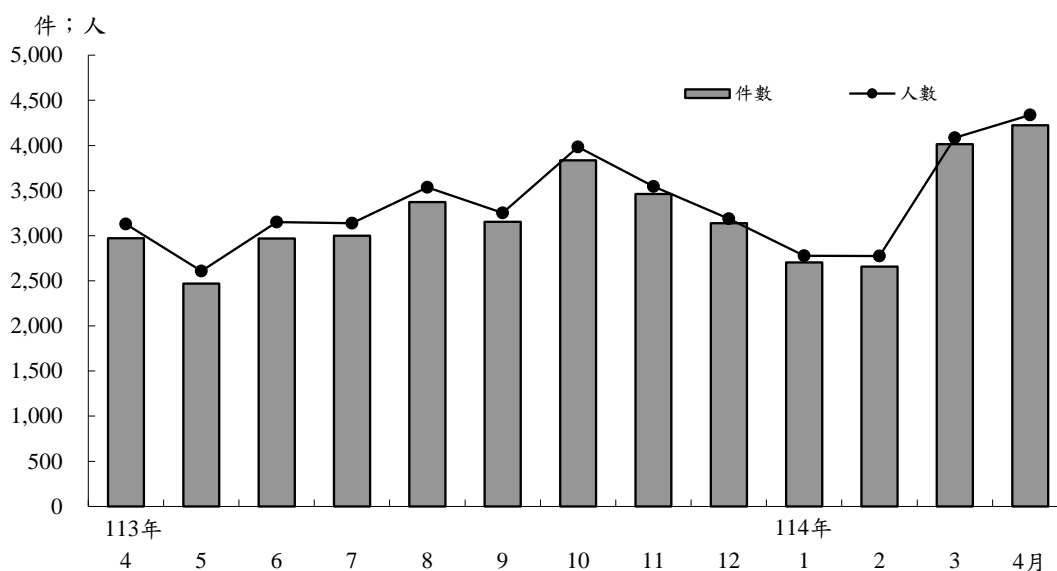
檢肅毒品

項 目 別	114年4月	較上月		較上年同月		114年1-4月	較上年同期	
		增減數	增減%	增減數	增減%		增減數	增減%
查獲數(件)	4,225	212	5.28	--	--	13,600	--	--
嫌疑犯人數(人)	4,339	253	6.19	--	--	13,978	--	--
重量(公斤)	3,000.65	2,753.86	1,115.87	--	--	3,925.11	--	--

說明：114年4月新竹縣查獲毒品數量共計1,649.32公斤。

檢肅毒品

113年4月至114年4月



(九)查獲槍彈刀械

114年4月警察機關查獲槍枝48枝，較上月減少55枝(-53.40%)，其中制式槍枝4枝，非制式槍枝43枝，其他槍枝1枝；查獲彈類928顆，較上月減少91顆(-8.93%)，其中子彈523顆，其他彈類405顆；查獲刀械26把，較上月增加10把(+62.50%)。

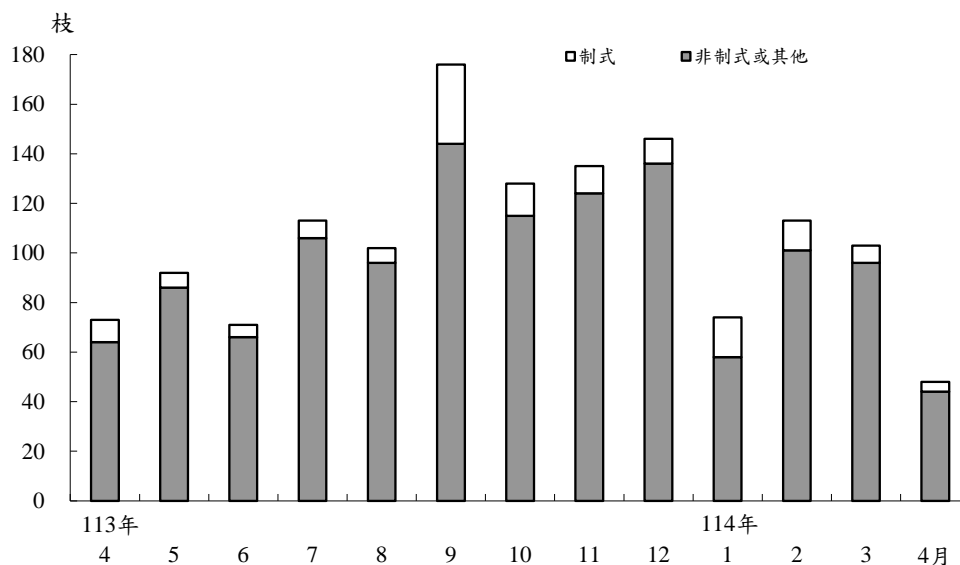
114年1至4月警察機關查獲槍枝338枝；彈類3,046顆；刀械95把。(詳重要統計結果表15)

查獲槍彈刀械

項 目 別	114年4月	較上月		較上年同月		114年1-4月	較上年同期	
		增減數	增減%	增減數	增減%		增減數	增減%
槍 枝 (枝)	48	-55	-53.40	--	--	338	--	--
彈 類 (顆)	928	-91	-8.93	--	--	3,046	--	--
刀 械 (把)	26	10	62.50	--	--	95	--	--

查獲槍枝數量

113年4月至114年4月



(十)經濟案件

114年4月警察機關查獲經濟案件964件，較上月減少135件(-12.28%)，較上年同月則增加110件(+12.88%)，其中違反洗錢防制法691件，侵害智慧財產權117件，違反金融110件，走私20件，非法藥物12件，濫墾林地、山坡地7件，產製(販賣)私劣酒4件，濫(盜)伐林木2件，其他1件；查獲經濟案件金額23.96億元，其中以違反洗錢防制法12.96億元居首，侵害智慧財產權4.27億元次之，違反金融4.09億元再次之。

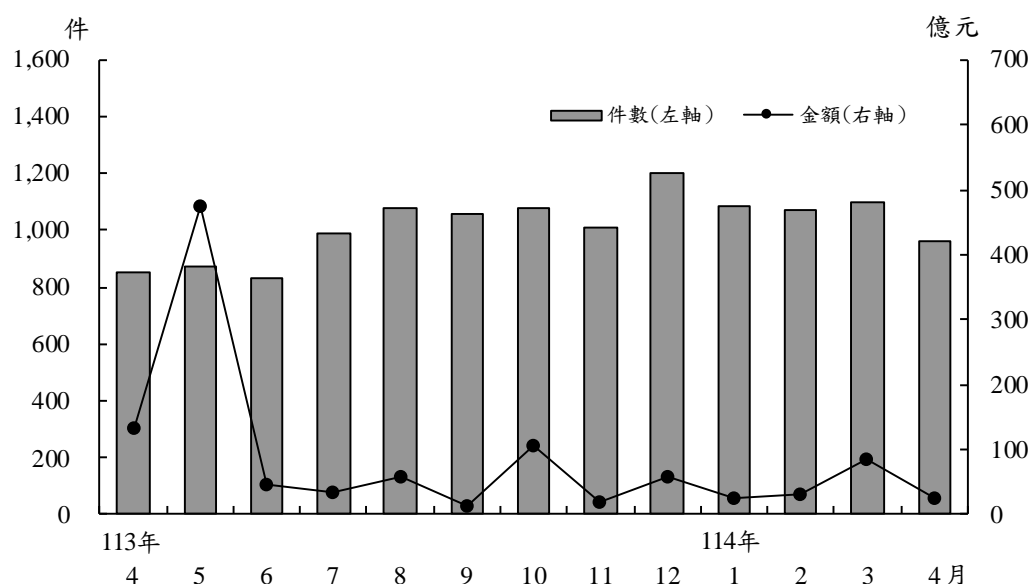
114年1至4月警察機關查獲經濟案件4,219件，較上年同期增加1,078件(+34.32%)，其中違反洗錢防制法3,066件，侵害智慧財產權466件，違反金融460件，走私87件，非法藥物41件，產製(販賣)私劣酒36件，濫(盜)伐林木29件，濫墾林地、山坡地23件，盜採砂(土)石4件，其他7件；查獲經濟案件金額162.21億元，其中以違反洗錢防制法76.01億元居首，侵害智慧財產權69.10億元次之，違反金融14.08億元再次之。(詳重要統計結果表18及19)

經濟案件

單位：件；億元

項目別	114年4月	較上月		較上年同月		114年1-4月	較上年同期	
		增減數	增減%	增減數	增減%		增減數	增減%
件數	964	-135	-12.28	110	12.88	4,219	1,078	34.32
金額	23.96	-60.08	-71.49	-108.57	-81.92	162.21	-364.83	-69.22

經濟案件



說明：113年5月查獲賭博洗錢案1件342億餘元。

二、道路交通事故

114年2月道路交通事故(有死亡或受傷)件數 29,483 件,較上月減少 6,693 件(-18.50%),較上年同月則增加 32 件(+0.11%);死傷人數計 39,362 人,其中死亡 227 人,較上月減少 15 人(-6.20%),較上年同月亦減少 44 人(-16.24%);受傷 39,135 人,較上月減少 9,019 人(-18.73%),較上年同月亦減少 609 人(-1.53%)。

114年1至2月道路交通事故件數 65,659 件,較上年同期增加 339 件(+0.52%),死傷人數計 87,758 人,其中死亡 469 人,較上年同期減少 72 人(-13.31%),受傷 87,289 人,較上年同期減少 302 人(-0.34%)。(詳重要統計結果表 20)

道路交通事故

項 目 別	單位：件；人							
	114年2月	較上月		較上年同月		114年1-2月	較上年同期	
		增減數	增減%	增減數	增減%		增減數	增減%
肇 事 件 數	29,483	-6,693	-18.50	32	0.11	65,659	339	0.52
死 亡 人 數	227	-15	-6.20	-44	-16.24	469	-72	-13.31
受 傷 人 數	39,135	-9,019	-18.73	-609	-1.53	87,289	-302	-0.34

資料來源：交通部、本署交通組。

說明：死亡人數係指交通事故造成人員當場或30日內死亡之人數。

道路交通事故

113年2月至114年2月

