

## 壹、提 要 分 析

## 一、治安

### (一)刑事案件

114年3月警察機關受(處)理各類刑案發生數共55,355件(「當期發生數」為35,082件)，較上月增加13,952件(+33.70%)，其中詐欺案增加6,365件，賭博案減少220件最多；刑案破獲率為75.44%(「當期發生當期破獲率」為19.79%)，較上月減少8.57個百分點。

114年1至3月警察機關受(處)理各類刑案發生數142,803件(「當期發生數」為99,899件)；破獲率75.46%(「當期發生當期破獲率」為35.70%)。(詳重要統計結果表2及6)

### 刑事案件

單位：件；%

項目別	114年3月	較上月		較上年同月		114年1-3月	較上年同期	
		增減數 (百分點)	增減%	增減數 (百分點)	增減%		增減數 (百分點)	增減%
發生數	55,355	13,952	33.70	--	--	142,803	--	--
破獲數	41,760	6,979	20.07	--	--	107,760	--	--
破獲率	75.44	(-8.57)	--	--	--	75.46	--	--

說明：自113年9月起，部分刑案發生數的計算方式由原本從「1案1發生數」改為員警受理報案「1被害人1發生數」，故114年3月較上年同月及累計較上年同期增減係無計算實益，暫不比較以“--”表示。

(以下刑案各表同)

### (二)暴力犯罪案件

114年3月警察機關受(處)理各類暴力犯罪發生數共44件(「當期發生數」為35件)，較上月增加12件(+37.50%)；破獲率77.27%(「當期發生當期破獲率」為62.86%)，較上月減少16.48個百分點；其中故意殺人案11件，破獲率72.73%，較上月增加18.18個百分點；強盜案17件，破獲率88.24%，較上月減少45.09個百分點；搶奪案8件，破獲率87.50%，較上月減少2.50個百分點；重傷害案2件，破獲率100.00%，與上月比較無增減；強制性交案6件，破獲率33.33%，較上月減少133.34個百分點。

114年1至3月警察機關受(處)理暴力犯罪發生數共103件(「當期發生數」為93件)；暴力犯罪破獲率88.35%(「當期發生當期破獲率」為77.42%)。(詳重要統計結果表3)

### 暴力犯罪案件

單位：件；%

項目別	114年3月	較上月		較上年同月		114年1-3月	較上年同期	
		增減數 (百分點)	增減%	增減數 (百分點)	增減%		增減數 (百分點)	增減%
發生數	44	12	37.50	--	--	103	--	--
破獲數	34	4	13.33	--	--	91	--	--
破獲率	77.27	(-16.48)	--	--	--	88.35	--	--

### (三)竊盜案件

114年3月警察機關受(處)理竊盜案件發生數共6,663件(「當期發生數」為5,524件),較上月增加743件(+12.55%);破獲率79.54%(「當期發生當期破獲率」為19.68%),較上月增加1.60個百分點;其中重大竊盜案5件,破獲率60.00%,較上月減少11.43個百分點;普通竊盜案6,231件,破獲率79.79%,較上月增加2.02個百分點;汽車竊盜案70件,破獲率94.29%,較上月增加14.80個百分點;機車竊盜案357件,破獲率72.55%,較上月減少8.42個百分點。

114年1至3月警察機關受(處)理竊盜案件發生數18,823件(「當期發生數」為16,966件);竊盜破獲率73.79%(「當期發生當期破獲率」為41.64%)。(詳重要統計結果表4)

#### 竊盜案件

單位：件；%

項 目 別	114年3月	較上月		較上年同月		114年1-3月	較上年同期	
		增減數 (百分點)	增減%	增減數 (百分點)	增減%		增減數 (百分點)	增減%
		發 生 數	6,663	743	12.55		--	--
破 獲 數	5,300	686	14.87	--	--	13,889	--	--
破 獲 率	79.54	(1.60)	--	--	--	73.79	--	--

### (四)詐欺案件

114年3月警察機關受(處)理詐欺案件發生數18,707件(「當期發生數」為11,929件),較上月增加6,365件(+51.57%);破獲率73.87%(「當期發生當期破獲率」為2.78%),較上月減少17.26個百分點。

114年1至3月警察機關受(處)理詐欺案件發生數46,399件(「當期發生數」為30,573件);詐欺破獲率73.84%(「當期發生當期破獲率」為12.41%)。(詳重要統計結果表5)

#### 詐欺案件

單位：件；%

項 目 別	114年3月	較上月		較上年同月		114年1-3月	較上年同期	
		增減數 (百分點)	增減%	增減數 (百分點)	增減%		增減數 (百分點)	增減%
		發 生 數	18,707	6,365	51.57		--	--
破 獲 數	13,818	2,571	22.86	--	--	34,260	--	--
破 獲 率	73.87	(-17.26)	--	--	--	73.84	--	--

### (五)少年嫌疑犯

114年3月少年(12歲以上至未滿18歲)嫌疑犯人數1,283人，較上月增加36人(+2.89%)；114年3月少年嫌疑犯占總嫌疑犯人數比率為3.35%，較上月減少0.22個百分點。

114年1至3月少年嫌疑犯人數3,630人，占總嫌疑犯人數比率為3.49%。(詳重要統計結果表8)

#### 少年嫌疑犯

單位：人；%

項 目 別	114年3月	較上月		較上年同月		114年1-3月	較上年同期	
		增減數 (百分點)	增減%	增減數 (百分點)	增減%		增減數 (百分點)	增減%
		少年嫌疑犯 嫌疑犯人數	1,283	36	2.89		--	--
少年嫌疑犯 占 比	38,272	3,354	9.61	--	--	104,001	--	--
	3.35	(-0.22)	--	--	--	3.49	--	--

### (六)違反社會秩序維護法案件

114年3月警察機關查獲違反社會秩序維護法案件765件，較上月增加68件(+9.76%)，較上年同月亦增加114件(+17.51%)，其中妨害善良風俗392件占51.24%，妨害他人身體財產218件占28.50%，妨害安寧秩序146件占19.08%，妨害公務9件占1.18%。

114年1至3月警察機關查獲違反社會秩序維護法案件2,029件，較上年同期增加286件(+16.41%)，其中妨害善良風俗977件占48.15%，妨害他人身體財產616件占30.36%，妨害安寧秩序408件占20.11%，妨害公務28件占1.38%。(詳重要統計結果表16)

#### 社會秩序維護法案件

單位：件

項 目 別	114年3月	較上月		較上年同月		114年1-3月	較上年同期	
		增減數	增減%	增減數	增減%		增減數	增減%
		總 件 數	765	68	9.76		114	17.51
妨 害 善 良 風 俗	392	71	22.12	105	36.59	977	273	38.78
妨 害 安 寧 秩 序	146	13	9.77	-24	-14.12	408	-108	-20.93
妨 害 他 人 身 體 財 產	218	-18	-7.63	38	21.11	616	129	26.49
妨 害 公 務	9	2	28.57	-5	-35.71	28	-8	-22.22

### (七)集會遊行

114年3月警察機關處理集會遊行發生數共1,052件，較上月增加641件(+155.96%)，較上年同月亦增加763件(+264.01%)，其中申請核准584件占55.51%，未申請467件占44.39%；估計實際參加人數72,770人，汽車輛數155輛；申請集會遊行時間平均每次5小時48分，實際集會遊行時間平均每次4小時8分。

114年1至3月警察機關處理集會遊行發生數共1,873件，較上年同期減少1,980件(-51.39%)，實際集會遊行時間平均每次4小時20分。(詳重要統計結果表17)

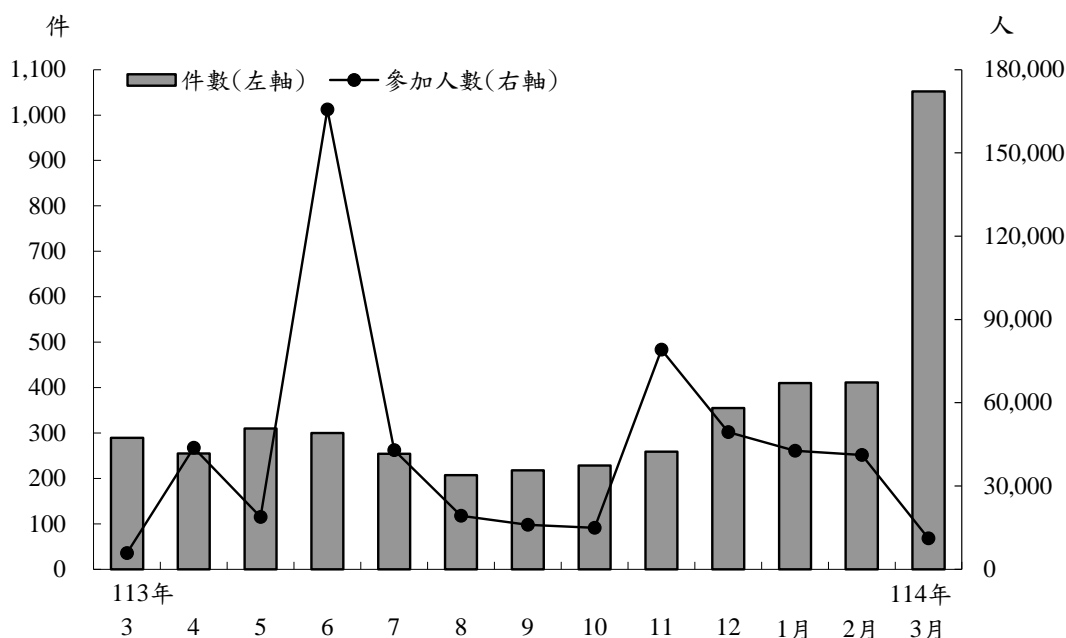
#### 集會遊行案件

單位：件；人

項 目 別	114年3月	較上月		較上年同月		114年1-3月	較上年同期	
		增減數	增減%	增減數	增減%		增減數	增減%
申請核准件數	584	372	175.47	436	294.59	1,042	-1,231	-54.16
未申請件數	467	268	134.67	326	231.21	830	-750	-47.47
參加人數	72,770	61,662	555.11	29,028	66.36	125,007	-1,116,995	-89.94

#### 集會遊行案件

113年3月至114年3月



### (八)檢肅毒品

114年3月警察機關查緝毒品4,013件，較上月增加1,356件(+51.04%)；查獲嫌疑犯4,086人，較上月增加1,310人(+47.19%)；查獲毒品總重量246.79公斤，較上月減少207.06公斤(-45.62%)；檢肅第一級毒品668件，查獲重量21.09公斤，嫌疑犯人數664人；檢肅第二級毒品3,060件，查獲重量137.58公斤，嫌疑犯人數3,095人，其中少年嫌疑犯110人，18-23歲成年嫌疑犯335人；檢肅第三、四級及其他毒品285件，嫌疑犯人數327人。

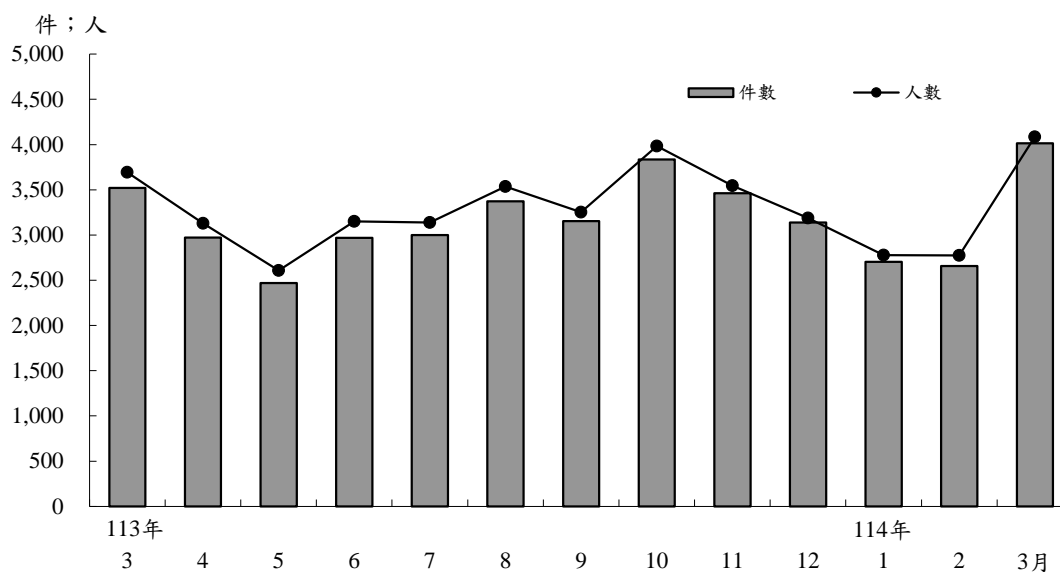
114年1至3月警察機關檢肅毒品9,375件，查獲嫌疑犯9,639人，查獲毒品總重量924.46公斤。(詳重要統計結果表11、12、13及14)

#### 檢肅毒品

項 目 別	114年3月	較上月		較上年同月		114年1-3月	較上年同期	
		增減數	增減%	增減數	增減%		增減數	增減%
查獲數(件)	4,013	1,356	51.04	--	--	9,375	--	--
嫌疑犯人數(人)	4,086	1,310	47.19	--	--	9,639	--	--
重量(公斤)	246.79	-207.06	-45.62	--	--	924.46	--	--

#### 檢肅毒品

113年3月至114年3月



### (九)查獲槍彈刀械

114年3月警察機關查獲槍枝103枝，較上月減少10枝(-8.85%)，其中制式槍枝7枝，非制式槍枝93枝，其他槍枝3枝；查獲彈類1,019顆，較上月增加909顆(+826.36%)，其中子彈133顆，土製炸彈2顆，其他彈類884顆；查獲刀械16把，較上月減少18把(-52.94%)。

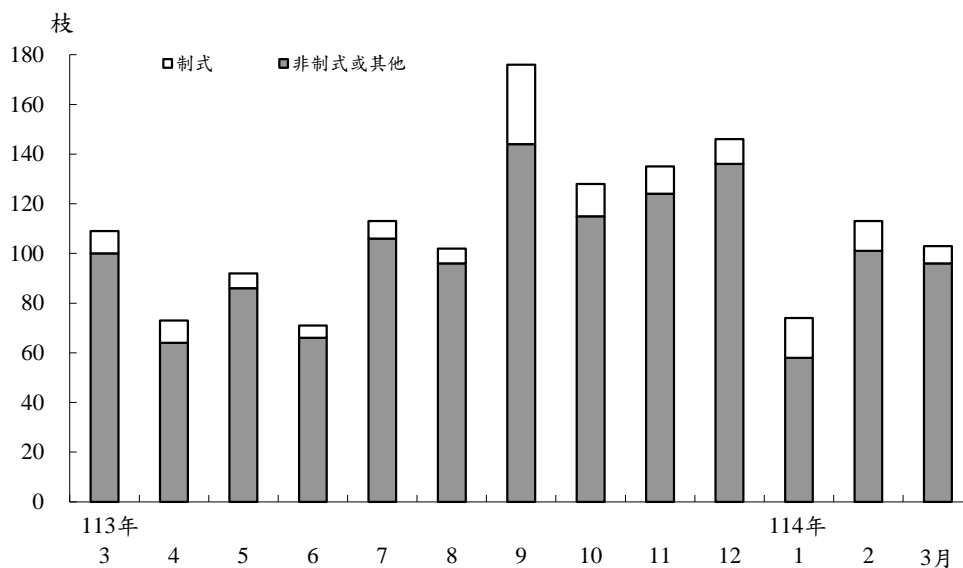
114年1至3月警察機關查獲槍枝290枝；彈類2,118顆；刀械69把。(詳重要統計結果表15)

#### 查獲槍彈刀械

項 目 別	114年3月	較上月		較上年同月		114年1-3月	較上年同期	
		增減數	增減%	增減數	增減%		增減數	增減%
槍 枝 ( 枝 )	103	-10	-8.85	--	--	290	--	--
彈 類 ( 顆 )	1,019	909	826.36	--	--	2,118	--	--
刀 械 ( 把 )	16	-18	-52.94	--	--	69	--	--

#### 查獲槍枝數量

113年3月至114年3月



## (十)經濟案件

114年3月警察機關查獲經濟案件1,099件，較上月增加29件(+2.71%)，較上年同月亦增加224件(+25.60%)，其中違反洗錢防制法827件，侵害智慧財產權112件，違反金融87件，走私31件，產製(販賣)私劣酒12件，濫(盜)伐林木11件，非法藥物9件，濫墾林地、山坡地7件，盜採砂(土)石1件，其他2件；查獲經濟案件金額84.04億元，其中以侵害智慧財產權45.74億元居首，違反洗錢防制法35.31億元次之，違反金融2.83億元再次之。

114年1至3月警察機關查獲經濟案件3,255件，較上年同期增加968件(+42.33%)，其中違反洗錢防制法2,375件，違反金融350件，侵害智慧財產權349件，走私67件，產製(販賣)私劣酒32件，非法藥物29件，濫(盜)伐林木27件，濫墾林地、山坡地16件，盜採砂(土)石4件，其他6件；查獲經濟案件金額138.24億元，其中以侵害智慧財產權64.83億元居首，違反洗錢防制法63.05億元次之，違反金融9.99億元再次之。(詳重要統計結果表18及19)

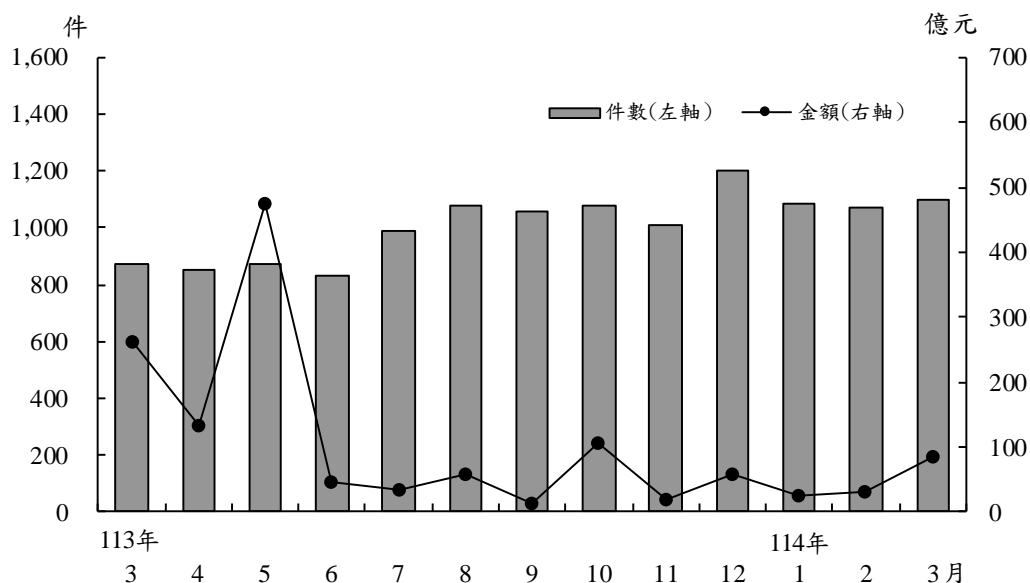
### 經濟案件

單位：件；億元

項目別	114年3月	較上月		較上年同月		114年1-3月	較上年同期	
		增減數	增減%	增減數	增減%		增減數	增減%
件數	1,099	29	2.71	224	25.60	3,255	968	42.33
金額	84.04	53.54	175.55	-176.79	-67.78	138.24	-256.26	-64.96

### 經濟案件

113年3月至114年3月



說明：113年5月查獲賭博洗錢案1件342億餘元。

## 二、道路交通事故

114年1月道路交通事故(有死亡或受傷)件數 36,167 件,較上月減少 1,577 件(-4.18%),較上年同月則增加 298 件(+0.83%);死傷人數計 48,381 人,其中死亡 242 人,較上月減少 28 人(-10.37%),較上年同月亦減少 28 人(-10.37%);受傷 48,139 人,較上月減少 2,210 人(-4.39%),較上年同月則增加 292 人(+0.61%)。(詳重要統計結果表 20)

### 道路交通事故

項 目 別	114年1月	較上月		較上年同月	
		增減數	增減%	增減數	增減%
		筆 事 件 數	36,167	-1,577	-4.18
死 亡 人 數	242	-28	-10.37	-28	-10.37
受 傷 人 數	48,139	-2,210	-4.39	292	0.61

資料來源：交通部、本署交通組。

說明：死亡人數係指交通事故造成人員當場或30日內死亡之人數。

### 道路交通事故

113年1月至114年1月

