

## 壹、提 要 分 析

## 一、治安

### (一)刑事案件

113年12月警察機關受(處)理各類刑案發生數共56,619件(「當期發生數」為31,119件),較上月減少4,324件(-7.10%),其中詐欺案減少2,063件,妨害電腦使用案增加405件最多;刑案破獲率為64.14%(「當期發生當期破獲率」為17.15%),較上月增加5.75個百分點。

113年1至8月警察機關受(處)理各類刑案發生數167,241件(「當期發生數」為112,747件);破獲率97.61%(「當期發生當期破獲率」為92.83%)。(詳重要統計結果表2及6)

### 刑事案件

單位：件；%

項目別	113年12月	較上月		較上年同月		113年1-8月	較上年同期	
		增減數 (百分點)	增減%	增減數 (百分點)	增減%		增減數 (百分點)	增減%
發生數	56,619	-4,324	-7.10	--	--	167,241	--	--
破獲數	36,313	730	2.05	--	--	163,243	--	--
破獲率	64.14	(5.75)	--	--	--	97.61	--	--

說明：1.本署於113年5月進行「刑案紀錄處理系統」整合，部分刑案資料無法確實輸入系統，致刑案件項下等相關數據尚有缺漏，故113年1-8月累計數較上年同期增減係無計算實益，爰以“--”表示。

2.自113年9月起，部分刑案發生數的計算方式由原本從「1案1發生數」改為員警受理報案「1被害人1發生數」，故113年12月較上年同月及累計較上年同期增減係無計算實益，暫不比較以“-”表示。

(以下刑案各表同)

### (二)暴力犯罪案件

113年12月警察機關受(處)理各類暴力犯罪發生數共35件(「當期發生數」為25件),較上月增加5件(+16.67%);破獲率117.14%(「當期發生當期破獲率」為80.00%),較上月增加27.14個百分點;其中故意殺人案13件,破獲率123.08%,較上月增加23.08個百分點;強盜案8件,破獲率87.50%,較上月減少12.50個百分點;搶奪案8件,破獲率125.00%,較上月增加58.33個百分點;重傷害案1件,破獲率100.00%,較上月增加100.00個百分點;強制性交案5件,破獲率140.00%,較上月增加54.29個百分點。

113年1至8月警察機關受(處)理暴力犯罪發生數共241件(「當期發生數」為215件);暴力犯罪破獲率95.02%(「當期發生當期破獲率」為91.16%)。(詳重要統計結果表3)

### 暴力犯罪案件

單位：件；%

項目別	113年12月	較上月		較上年同月		113年1-8月	較上年同期	
		增減數 (百分點)	增減%	增減數 (百分點)	增減%		增減數 (百分點)	增減%
發生數	35	5	16.67	--	--	241	--	--
破獲數	41	14	51.85	--	--	229	--	--
破獲率	117.14	(27.14)	--	--	--	95.02	--	--

### (三)竊盜案件

113年12月警察機關受(處)理竊盜案件發生數共6,993件(「當期發生數」為5,531件),較上月減少603件(-7.94%);破獲率67.50%(「當期發生當期破獲率」為14.88%),較上月增加0.93個百分點;其中重大竊盜案1件,破獲率200.00%,較上月增加125.00個百分點;普通竊盜案6,583件,破獲率67.32%,較上月增加0.48個百分點;汽車竊盜案70件,破獲率85.71%,較上月增加19.83個百分點;機車竊盜案339件,破獲率66.67%,較上月增加4.71個百分點。

113年1至8月警察機關受(處)理竊盜案件發生數22,078件(「當期發生數」為17,378件);竊盜破獲率98.86%(「當期發生當期破獲率」為93.03%)。(詳重要統計結果表4)

#### 竊盜案件

單位：件；%

項目別	113年12月	較上月		較上年同月		113年1-8月	較上年同期	
		增減數 (百分點)	增減%	增減數 (百分點)	增減%		增減數 (百分點)	增減%
發生數	6,993	-603	-7.94	--	--	22,078	--	--
破獲數	4,720	-337	-6.66	--	--	21,827	--	--
破獲率	67.50	(0.93)	--	--	--	98.86	--	--

### (四)詐欺案件

113年12月警察機關受(處)理詐欺案件發生數21,683件(「當期發生數」為10,725件),較上月減少2,063件(-8.69%);破獲率51.36%(「當期發生當期破獲率」為3.33%),較上月增加10.46個百分點。

113年1至8月警察機關受(處)理詐欺案件發生數30,060件(「當期發生數」為15,835件);詐欺破獲率96.44%(「當期發生當期破獲率」為86.23%)。(詳重要統計結果表5)

#### 詐欺案件

單位：件；%

項目別	113年12月	較上月		較上年同月		113年1-8月	較上年同期	
		增減數 (百分點)	增減%	增減數 (百分點)	增減%		增減數 (百分點)	增減%
發生數	21,683	-2,063	-8.69	--	--	30,060	--	--
破獲數	11,136	1,424	14.66	--	--	28,990	--	--
破獲率	51.36	(10.46)	--	--	--	96.44	--	--

### (五)少年嫌疑犯

113年12月少年(12歲以上至未滿18歲)嫌疑犯人數1,466人，較上月增加184人(+14.35%)；113年12月少年嫌疑犯占總嫌疑犯人數比率為4.15%，較上月增加0.54個百分點。

113年1至8月少年嫌疑犯人數6,662人，占總嫌疑犯人數比率為3.93%。(詳重要統計結果表8)

#### 少年嫌疑犯

單位：人；%

項 目 別	113年12月	較上月		較上年同月		113年1-8月	較上年同期	
		增減數 (百分點)	增減%	增減數 (百分點)	增減%		增減數 (百分點)	增減%
		少年嫌疑犯	1,466	184	14.35		--	--
嫌疑犯人數	35,362	-112	-0.32	--	--	169,731	--	--
少年嫌疑犯 占 比	4.15	(0.54)	--	--	--	3.93	--	--

### (六)違反社會秩序維護法案件

113年12月警察機關查獲違反社會秩序維護法案件477件，較上月減少96件(-16.75%)，較上年同月亦減少36件(-7.02%)，其中妨害他人身體財產187件占39.20%，妨害安寧秩序155件占32.49%，妨害善良風俗120件占25.16%，妨害公務15件占3.14%。

113年警察機關查獲違反社會秩序維護法案件6,566件，較上年增加51件(+0.78%)，其中妨害善良風俗2,670件占40.66%，妨害他人身體財產1,962件占29.88%，妨害安寧秩序1,789件占27.25%，妨害公務145件占2.21%。(詳重要統計結果表16)

#### 社會秩序維護法案件

單位：件

項 目 別	113年12月	較上月		較上年同月		113年	較上年	
		增減數	增減%	增減數	增減%		增減數	增減%
		總 件 數	477	-96	-16.75		-36	-7.02
妨 害 善 良 風 俗	120	-125	-51.02	-52	-30.23	2,670	166	6.63
妨 害 安 寧 秩 序	155	40	34.78	-22	-12.43	1,789	-64	-3.45
妨 害 他 人 身 體 財 產	187	-14	-6.97	33	21.43	1,962	-73	-3.59
妨 害 公 務	15	3	25.00	5	50.00	145	22	17.89

### (七)集會遊行

113 年 12 月警察機關處理集會遊行發生數共 355 件，較上月增加 96 件 (+37.07%)，較上年同月則減少 3,518 件(-90.83%)，其中申請核准 213 件占 60.00%，未申請 142 件占 40.00%；估計實際參加人數 42,721 人，汽車輛數 226 輛；申請集會遊行時間平均每次 7 小時 34 分，實際集會遊行時間平均每次 5 小時 5 分。

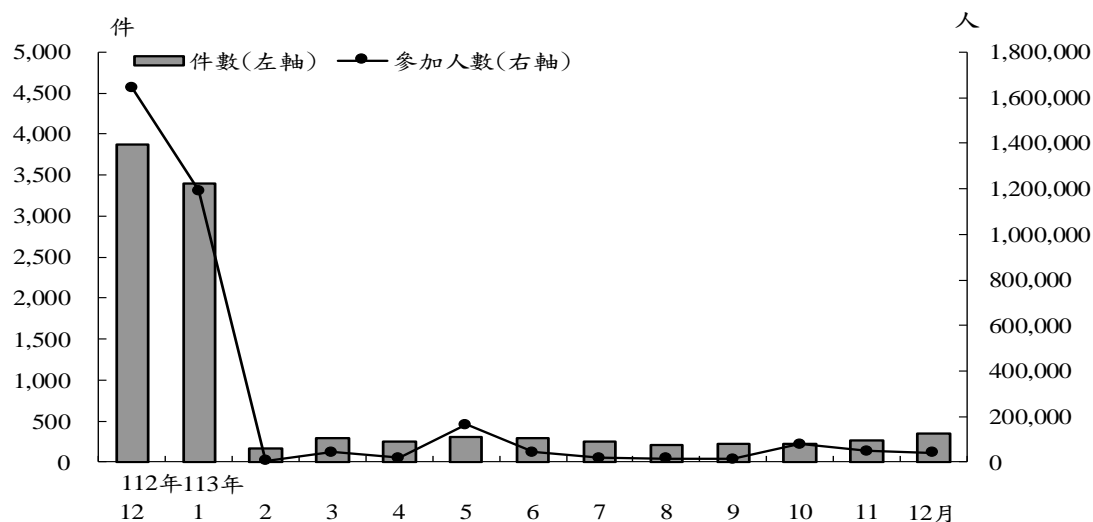
113 年警察機關處理集會遊行發生數共 6,239 件，較上年減少 2,647 件 (-29.79%)，實際集會遊行時間平均每次 4 小時 4 分。(詳重要統計結果表 17)

#### 集會遊行案件

項 目 別	單位：件；人							
	113年12月	較上月		較上年同月		113年	較上年	
		增減數	增減%	增減數	增減%		增減數	增減%
總 件 數	355	96	37.07	-3,518	-90.83	6,239	-2,647	-29.79
申請核准件數	213	80	60	-2,425	-91.93	3,730	-1,958	-34.42
未申請件數	142	16	12.70	-1,092	-88.49	2,507	-689	-21.56
參 加 人 數	42,721	-6,708	-13.57	-1,602,825	-97.40	1,690,681	-1,516,857	-47.29

#### 集會遊行案件

112 年 12 月至 113 年 12 月



說明：113 年 1 月舉行第 16 任總統副總統及第 11 屆立法委員選舉，自 112 年 10 月起集會遊行件數及參加人數遽增。

### (八)檢肅毒品

113年12月警察機關查緝毒品3,148件，較上月減少326件(-9.38%)；查獲嫌疑犯3,198人，較上月減少381人(-10.65%)；查獲毒品總重量1,201.43公斤，較上月減少132.38公斤(-9.93%)；檢肅第一級毒品545件，查獲重量4.27公斤，嫌疑犯人數525人；檢肅第二級毒品2,396件，查獲重量111.19公斤，嫌疑犯人數2,417人，其中少年嫌疑犯53人，18-23歲成年嫌疑犯192人；檢肅第三、四級及其他毒品207件，嫌疑犯人數256人。

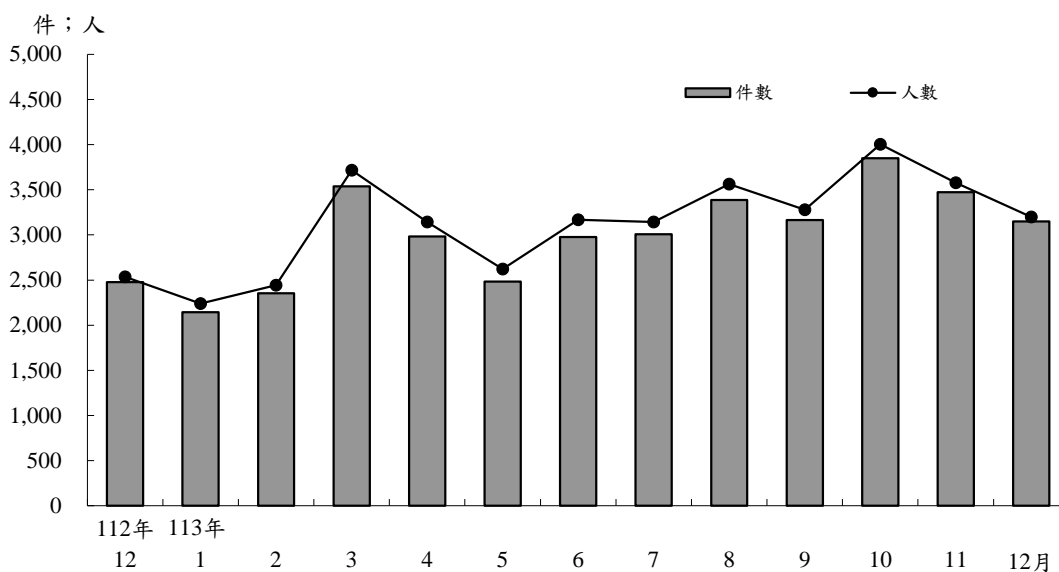
113年警察機關檢肅毒品36,511件，查獲嫌疑犯38,095人，查獲毒品總重量10,632.55公斤。(詳重要統計結果表11、12、13及14)

#### 檢肅毒品

項 目 別	113年12月	較上月		較上年同月		113年	較上年同期	
		增減數	增減%	增減數	增減%		增減數	增減%
查獲數(件)	3,148	-326	-9.38	--	--	36,511	--	--
嫌疑犯人數(人)	3,198	-381	-10.65	--	--	38,095	--	--
重量(公斤)	1,201.43	-132.38	-9.93	--	--	10,632.55	--	--

#### 檢肅毒品

112年12月至113年12月



### (九)查獲槍彈刀械

113年12月警察機關查獲槍枝146枝，較上月增加8枝(+5.80%)，其中制式槍枝10枝，非制式槍枝126枝，其他槍枝10枝；查獲彈類734顆，較上月減少876顆(-54.41%)，其中子彈410顆，其他彈類324顆；查獲刀械29把，較上月增加3把(+11.54%)。

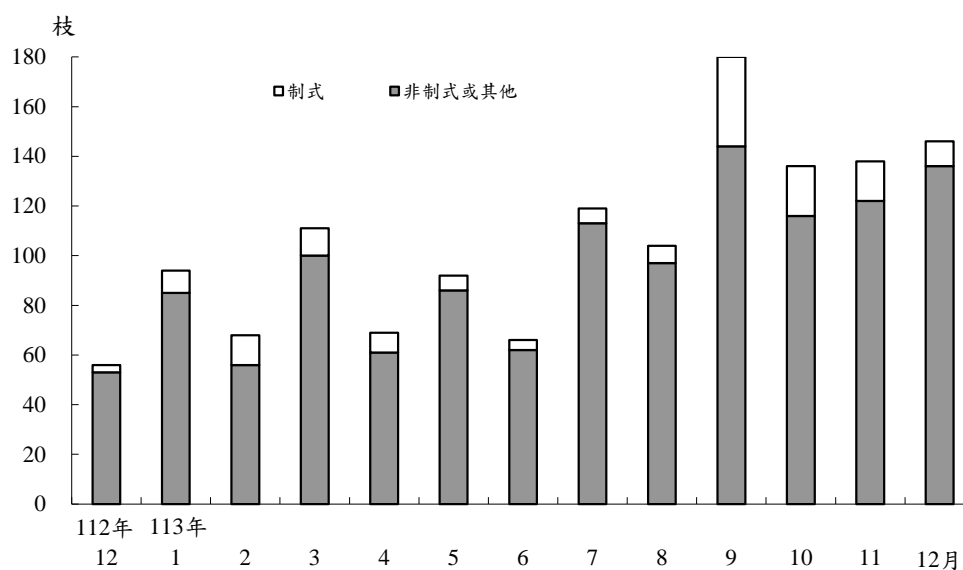
113年警察機關查獲槍枝1,323枝，彈類13,874顆，刀械438把。(詳重要統計結果表15)

#### 查獲槍彈刀械

項 目 別	113年12月	較上月		較上年同月		113年	較上年同期	
		增減數	增減%	增減數	增減%		增減數	增減%
槍 枝 ( 枝 )	146	8	5.80	--	--	1,323	--	--
彈 類 ( 顆 )	734	-876	-54.41	--	--	13,874	--	--
刀 械 ( 把 )	29	3	11.54	--	--	438	--	--

#### 查獲槍枝數量

112年12月至113年12月



## (十)經濟案件

113年12月警察機關查獲經濟案件1,206件，較上月增加194件(+19.17%)，較上年同月亦增加454件(+60.37%)，其中違反洗錢防制法842件，侵害智慧財產權222件，違反金融101件，走私16件，非法藥物13件，濫(盜)伐林木4件，濫墾林地、山坡地2件，產製(販賣)私劣酒1件，其他5件；查獲經濟案件金額58.21億元，其中以侵害智慧財產權38.11億元居首，違反洗錢防制法17.35億元次之，違反金融2.65億元再次之。

113年警察機關查獲經濟案件11,270件，較上年減少339件(-2.92%)，其中違反洗錢防制法7,152件，侵害智慧財產權2,324件，違反金融1,095件，走私246件，非法藥物199件，濫(盜)伐林木98件，產製(販賣)私劣酒74件，濫墾林地、山坡地64件，盜採砂(土)石4件，其他14件；查獲經濟案件金額1,334.51億元，其中以違反金融600.55億元居首，違反洗錢防制法598.77億元次之，侵害智慧財產權131.96億元再次之。(詳重要統計結果表18及19)

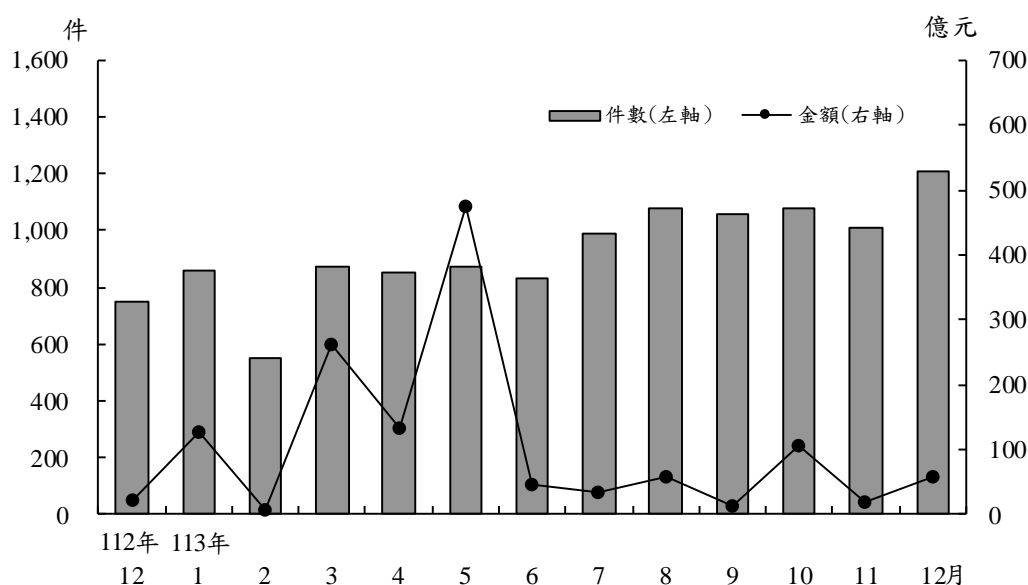
### 經濟案件

單位：件；億元

項目別	113年12月	較上月		較上年同月		113年	較上年	
		增減數	增減%	增減數	增減%		增減數	增減%
件數	1,206	194	19.17	454	60.37	11,270	-339	-2.92
金額	58.21	39.61	212.98	37.28	178.21	1,334.51	153.05	12.95

### 經濟案件

112年12月至113年12月



說明：113年5月查獲賭博洗錢案1件342億餘元。

## 二、道路交通事故

113年10月道路交通事故(有死亡或受傷)件數31,033件,較上月減少1,397件(-4.31%),較上年同月亦減少1,831件(-5.57%);死傷人數計41,314人,其中死亡266人,較上月增加38人(+16.67%),較上年同月則減少27人(-9.22%);受傷41,048人,較上月減少1,802人(-4.21%),較上年同月亦減少3,174人(-7.18%)。

113年1至10月道路交通事故件數321,371件,較上年同期減少11,590件(-3.48%),死傷人數計429,932人,其中死亡2,430人,較上年同期減少85人(-3.38%),受傷427,502人,較上年同期減少17,960人(-4.03%)。(詳重要統計結果表20)

### 道路交通事故

單位：件；人

項目別	113年10月	較上月		較上年同月		113年1-10月	較上年同期	
		增減數	增減%	增減數	增減%		增減數	增減%
肇事事件數	31,033	-1,397	-4.31	-1,831	-5.57	321,371	-11,590	-3.48
死亡人數	266	38	16.67	-27	-9.22	2,430	-85	-3.38
受傷人數	41,048	-1,802	-4.21	-3,174	-7.18	427,502	-17,960	-4.03

資料來源：交通部、本署交通組。

說明：死亡人數係指交通事故造成人員當場或30日內死亡之人數。

### 道路交通事故

112年10月至113年10月

