

壹、提 要 分 析

一、治安

(一)刑事案件

113年11月警察機關受(處)理各類刑案發生數共60,943件(「當期發生數」為31,940件),較上月減少5,249件(-7.93%),其中竊盜案減少1,272件,違反槍砲彈藥刀械管制條例增加13件最多;刑案破獲率為58.39%(「當期發生當期破獲率」為18.09%),較上月增加6.30個百分點。

113年1至8月警察機關受(處)理各類刑案發生數167,241件(「當期發生數」為112,747件);破獲率97.61%(「當期發生當期破獲率」為92.83%)。(詳重要統計結果表2及6)

刑事案件

單位：件；%

項目別	113年11月	較上月		較上年同月		113年1-8月	較上年同期	
		增減數 (百分點)	增減%	增減數 (百分點)	增減%		增減數 (百分點)	增減%
發生數	60,943	-5,249	-7.93	--	--	167,241	--	--
破獲數	35,583	1,104	3.20	--	--	163,243	--	--
破獲率	58.39	(6.30)	--	--	--	97.61	--	--

說明：1.本署於113年5月進行「刑案紀錄處理系統」整合，部分刑案資料無法確實輸入系統，致刑事案件項下等相關數據尚有缺漏，故113年1-8月累計數較上年同期增減係無計算實益，爰以“--”表示。

2.自113年9月起，部分刑案發生數的計算方式由原本從「1案1發生數」改為員警受理報案「1被害人1發生數」，故113年11月較上年同月及累計較上年同期增減係無計算實益，暫不比較以“--”表示。

(以下刑案各表同)

(二)暴力犯罪案件

113年11月警察機關受(處)理各類暴力犯罪發生數共30件(「當期發生數」為25件),較上月減少10件(-25.00%);破獲率90.00%(「當期發生當期破獲率」為72.00%),較上月減少10.00個百分點;其中故意殺人案11件,破獲率100.00%,較上月增加13.33個百分點;強盜案8件,破獲率100.00%,與上月比較無增減;搶奪案3件,破獲率66.67%,較上月減少66.66個百分點;重傷害案1件,破獲率0.00%,較上月減少100.00個百分點;強制性交案7件,破獲率85.71%,較上月增加2.38個百分點。

113年1至8月警察機關受(處)理暴力犯罪發生數共241件(「當期發生數」為215件);暴力犯罪破獲率95.02%(「當期發生當期破獲率」為91.16%)。(詳重要統計結果表3)

暴力犯罪案件

單位：件；%

項目別	113年11月	較上月		較上年同月		113年1-8月	較上年同期	
		增減數 (百分點)	增減%	增減數 (百分點)	增減%		增減數 (百分點)	增減%
發生數	30	-10	-25.00	--	--	241	--	--
破獲數	27	-13	-32.50	--	--	229	--	--
破獲率	90.00	(-10.00)	--	--	--	95.02	--	--

(三)竊盜案件

113年11月警察機關受(處)理竊盜案件發生數共7,596件(「當期發生數」為5,541件),較上月減少1,272件(-14.34%);破獲率66.57%(「當期發生當期破獲率」為17.47%),較上月增加9.44個百分點;其中重大竊盜案4件,破獲率75.00%,較上月增加8.33個百分點;普通竊盜案7,110件,破獲率66.84%,較上月增加9.53個百分點;汽車竊盜案85件,破獲率65.88%,較上月增加18.15個百分點;機車竊盜案397件,破獲率61.96%,較上月增加6.43個百分點。

113年1至8月警察機關受(處)理竊盜案件發生數22,078件(「當期發生數」為17,378件);竊盜破獲率98.86%(「當期發生當期破獲率」為93.03%)。(詳重要統計結果表4)

竊盜案件

單位：件；%

項目別	113年11月	較上月		較上年同月		113年1-8月	較上年同期	
		增減數 (百分點)	增減%	增減數 (百分點)	增減%		增減數 (百分點)	增減%
發生數	7,596	-1,272	-14.34	--	--	22,078	--	--
破獲數	5,057	-9	-0.18	--	--	21,827	--	--
破獲率	66.57	(9.44)	--	--	--	98.86	--	--

(四)詐欺案件

113年11月警察機關受(處)理詐欺案件發生數23,746件(「當期發生數」為11,601件),較上月減少933件(-3.78%);破獲率40.90%(「當期發生當期破獲率」為2.41%),較上月增加7.75個百分點。

113年1至8月警察機關受(處)理詐欺案件發生數30,060件(「當期發生數」為15,835件);詐欺破獲率96.44%(「當期發生當期破獲率」為86.23%)。(詳重要統計結果表5)

詐欺案件

單位：件；%

項目別	113年11月	較上月		較上年同月		113年1-8月	較上年同期	
		增減數 (百分點)	增減%	增減數 (百分點)	增減%		增減數 (百分點)	增減%
發生數	23,746	-933	-3.78	--	--	30,060	--	--
破獲數	9,712	1,532	18.73	--	--	28,990	--	--
破獲率	40.90	(7.75)	--	--	--	96.44	--	--

(五)少年嫌疑犯

113年11月少年(12歲以上至未滿18歲)嫌疑犯人數1,282人，較上月減少29人(-2.21%)；113年11月少年嫌疑犯占總嫌疑犯人數比率為3.61%，較上月減少0.21個百分點。

113年1至8月少年嫌疑犯人數6,662人，占總嫌疑犯人數比率為3.93%。(詳重要統計結果表8)

少年嫌疑犯

單位：人；%

項 目 別	113年11月	較上月		較上年同月		113年1-8月	較上年同期	
		增減數 (百分點)	增減%	增減數 (百分點)	增減%		增減數 (百分點)	增減%
少年嫌疑犯	1,282	-29	-2.21	--	--	6,662	--	--
嫌疑犯人數	35,474	1,117	3.25	--	--	169,731	--	--
少年嫌疑犯 占 比	3.61	(-0.21)	--	--	--	3.93	--	--

(六)違反社會秩序維護法案件

113年11月警察機關查獲違反社會秩序維護法案件573件，較上月增加53件(+10.19%)，較上年同月則減少24件(-4.02%)，其中妨害善良風俗245件占42.76%，妨害他人身體財產201件占35.08%，妨害安寧秩序115件占20.07%，妨害公務12件占2.09%。

113年1至11月警察機關查獲違反社會秩序維護法案件6,090件，較上年同期增加88件(+1.47%)，其中妨害善良風俗2,550件占41.87%，妨害他人身體財產1,775件占29.15%，妨害安寧秩序1,635件占26.85%，妨害公務130件占2.13%。(詳重要統計結果表16)

社會秩序維護法案件

單位：件

項 目 別	113年11月	較上月		較上年同月		113年1-11月	較上年同期	
		增減數	增減%	增減數	增減%		增減數	增減%
總 件 數	573	53	10.19	-24	-4.02	6,090	88	1.47
妨 害 善 良 風 俗	245	16	6.99	-15	-5.77	2,550	218	9.35
妨 害 安 寧 秩 序	115	-13	-10.16	-54	-31.95	1,635	-41	-2.45
妨 害 他 人 身 體 財 產	201	49	32.24	42	26.42	1,775	-106	-5.64
妨 害 公 務	12	1	9.09	3	33.33	130	17	15.04

(七)集會遊行

113 年 11 月警察機關處理集會遊行發生數共 259 件，較上月增加 31 件(+13.60%)，較上年同月則減少 1,672 件(-86.59%)，其中申請核准 133 件占 51.35%，未申請 126 件占 48.65%；估計實際參加人數 49,429 人，汽車輛數 246 輛；申請集會遊行時間平均每次 6 小時 45 分，實際集會遊行時間平均每次 4 小時 8 分。

113 年 1 至 11 月警察機關處理集會遊行發生數共 5,884 件，較上年同期增加 871 件(+17.37%)，實際集會遊行時間平均每次 4 小時 0 分。(詳重要統計結果表 17)

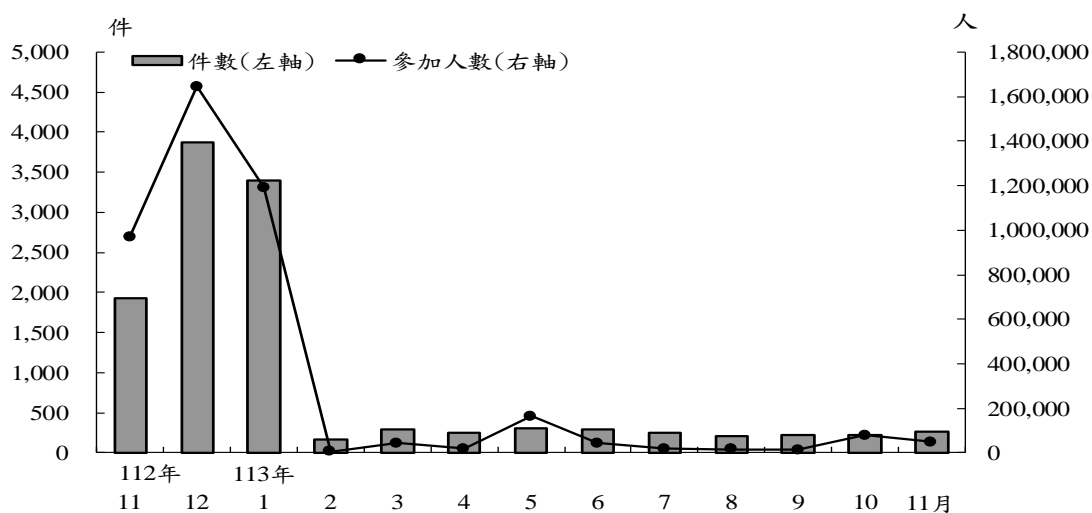
集會遊行案件

單位：件；人

項 目 別	113年11月	較上月		較上年同月		113年1-11月	較上年同期	
		增減數	增減%	增減數	增減%		增減數	增減%
總 件 數	259	31	13.60	-1,672	-86.59	5,884	871	17.37
申請核准件數	133	-	-	-1,178	-89.86	3,517	467	15.31
未 申 請 件 數	126	31	32.63	-494	-79.68	2,365	403	20.54
參 加 人 數	49,429	-29,644	-37.49	-921,644	-94.91	1,647,960	85,968	5.50

集會遊行案件

112 年 11 月至 113 年 11 月



說明：113 年 1 月舉行第 16 任總統副總統及第 11 屆立法委員選舉，自 112 年 10 月起集會遊行件數及參加人數遽增。

(八)檢肅毒品

113年11月警察機關查緝毒品3,474件，較上月減少376件(-9.77%)；查獲嫌疑犯3,579人，較上月減少424人(-10.59%)；查獲毒品總重量1,333.81公斤，較上月增加214.56公斤(+19.17%)；檢肅第一級毒品697件，查獲重量33.36公斤，嫌疑犯人數709人；檢肅第二級毒品2,303件，查獲重量577.02公斤，嫌疑犯人數2,313人，其中少年嫌疑犯15人，18-23歲成年嫌疑犯146人；檢肅第三、四級及其他毒品474件，嫌疑犯人數557人。

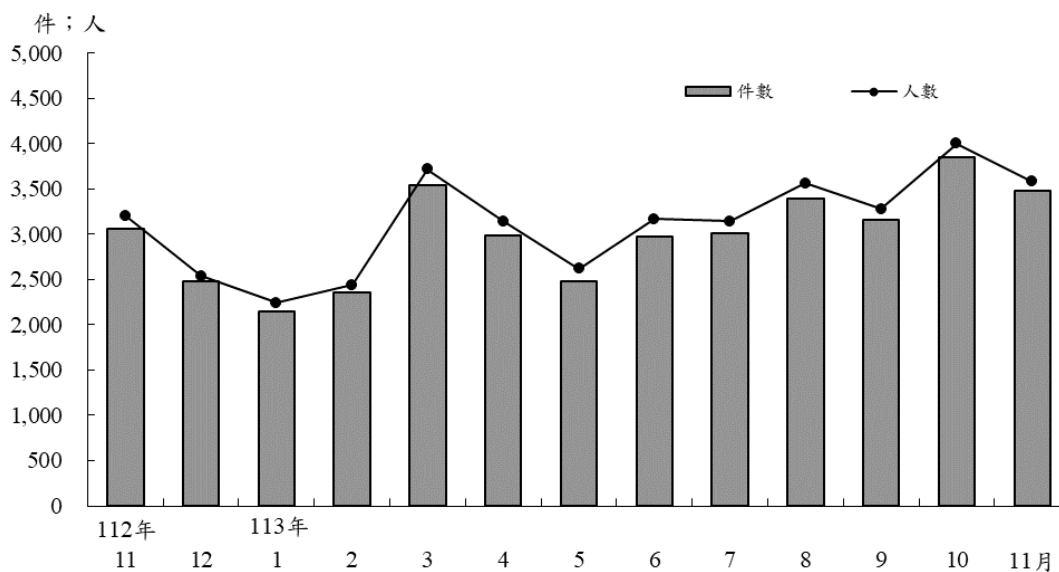
113年1至11月警察機關檢肅毒品33,363件，查獲嫌疑犯34,897人，查獲毒品總重量9,431.12公斤。(詳重要統計結果表11、12、13及14)

檢肅毒品

項 目 別	113年11月	較上月		較上年同月		113年1-11月	較上年同期	
		增減數	增減%	增減數	增減%		增減數	增減%
查獲數(件)	3,474	-376	-9.77	--	--	33,363	--	--
嫌疑犯人數(人)	3,579	-424	-10.59	--	--	34,897	--	--
重量(公斤)	1,333.81	214.56	19.17	--	--	9,431.12	--	--

檢肅毒品

112年11月至113年11月



(九)查獲槍彈刀械

113年11月警察機關查獲槍枝138枝，較上月增加2枝(+1.47%)，其中制式槍枝16枝，非制式槍枝116枝，其他槍枝6枝；查獲彈類1,610顆，較上月增加147顆(+10.05%)，其中子彈534顆，土製炸彈13顆，其他彈類1,063顆；查獲刀械26把，較上月增加1把(+4.00%)。

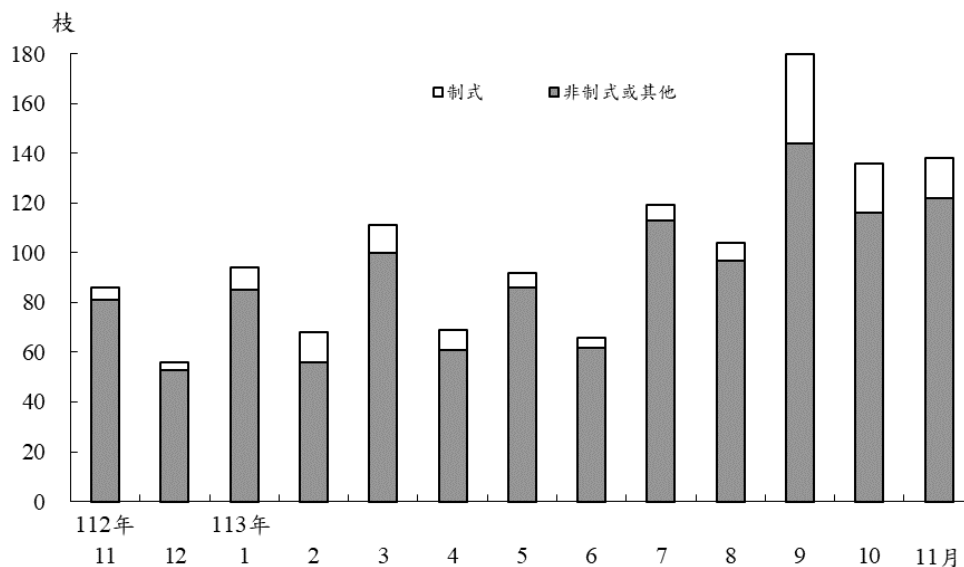
113年1至11月警察機關查獲槍枝1,177枝，彈類13,140顆，刀械409把。(詳重要統計結果表15)

查獲槍彈刀械

項 目 別	113年11月	較上月		較上年同月		113年1-11月	較上年同期	
		增減數	增減%	增減數	增減%		增減數	增減%
槍 枝 (枝)	138	2	1.47	--	--	1,177	--	--
彈 類 (顆)	1,610	147	10.05	--	--	13,140	--	--
刀 械 (把)	26	1	4.00	--	--	409	--	--

查獲槍枝數量

112年11月至113年11月



(十)經濟案件

113年11月警察機關查獲經濟案件1,012件，較上月減少68件(-6.30%)，較上年同月則增加124件(+13.96%)，其中違反洗錢防制法682件，侵害智慧財產權150件，違反金融99件，走私32件，非法藥物15件，產製(販賣)私劣酒13件，濫墾林地、山坡地11件，濫(盜)伐林木10件；查獲經濟案件金額18.60億元，其中以違反洗錢防制法10.36億元居首，違反金融4.08億元次之，侵害智慧財產權4.05億元再次之。

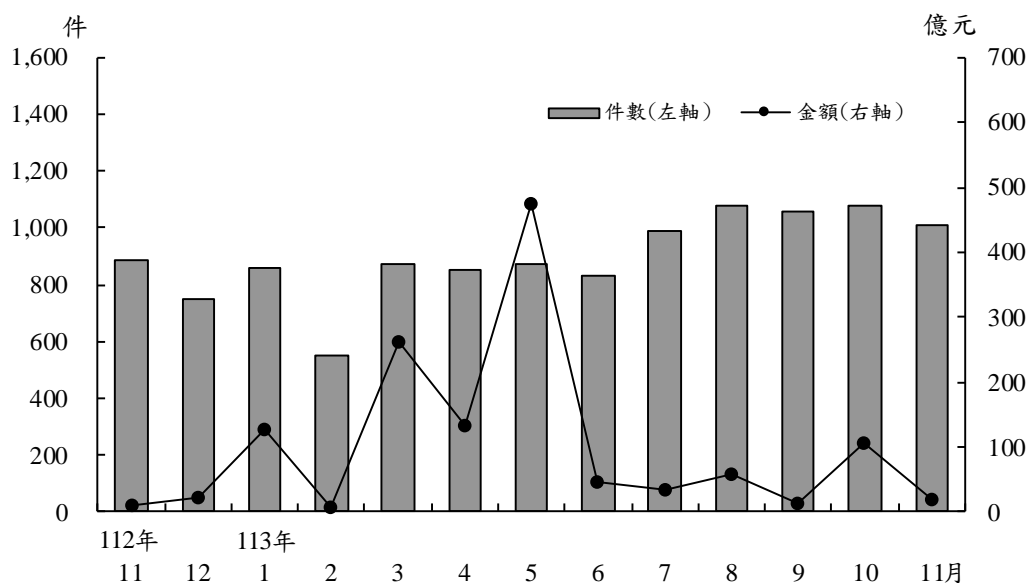
113年1至11月警察機關查獲經濟案件10,064件，較上年同期減少793件(-7.30%)，其中違反洗錢防制法6,310件，侵害智慧財產權2,102件，違反金融994件，走私230件，非法藥物186件，濫(盜)伐林木94件，產製(販賣)私劣酒73件，濫墾林地、山坡地62件，盜採砂(土)石4件，其他9件；查獲經濟案件金額1,276.31億元，其中以違反金融597.90億元居首，違反洗錢防制法581.42億元次之，侵害智慧財產權93.85億元再次之。(詳重要統計結果表18及19)

經濟案件

項目別	單位：件；億元							
	113年11月	較上月		較上年同月		113年1-11月	較上年同期	
		增減數	增減%	增減數	增減%		增減數	增減%
件數	1,012	-68	-6.30	124	13.96	10,064	-793	-7.30
金額	18.60	-87.45	-82.46	8.94	92.49	1,276.31	115.76	9.97

經濟案件

112年11月至113年11月



說明：113年5月查獲賭博洗錢案1件342億餘元。

二、道路交通事故

113年9月道路交通事故(有死亡或受傷)件數32,428件,較上月減少8件(-0.02%),較上年同月則增加796件(+2.52%);死傷人數計43,076人,其中死亡227人,較上月減少17人(-6.97%),較上年同月亦減少6人(-2.58%);受傷42,849人,較上月減少320人(-0.74%),較上年同月則增加870人(+2.07%)。

113年1至9月道路交通事故件數290,332件,較上年同期減少9,765件(-3.25%),死傷人數計388,609人,其中死亡2,161人,較上年同期減少61人(-2.75%),受傷386,448人,較上年同期減少14,792人(-3.69%)。(詳重要統計結果表20)

道路交通事故

單位：件；人

項目別	113年9月	較上月		較上年同月		113年1-9月	較上年同期	
		增減數	增減%	增減數	增減%		增減數	增減%
肇事件數	32,428	-8	-0.02	796	2.52	290,332	-9,765	-3.25
死亡人數	227	-17	-6.97	-6	-2.58	2,161	-61	-2.75
受傷人數	42,849	-320	-0.74	870	2.07	386,448	-14,792	-3.69

資料來源：交通部、本署交通組。

說明：死亡人數係指交通事故造成人員當場或30日內死亡之人數。

道路交通事故

112年9月至113年9月

