

壹、提 要 分 析

一、治安

(一)刑事案件

113年10月警察機關受(處)理各類刑案發生數共66,192件(「當期發生數」為32,963件),較上月增加3,250件(+5.16%),其中詐欺案增加2,042件,竊盜案減少205件最多;刑案破獲率為52.09%(「當期發生當期破獲率」為18.28%),較上月增加12.03個百分點。

113年1至8月警察機關受(處)理各類刑案發生數167,241件(「當期發生數」為112,747件);破獲率97.61%(「當期發生當期破獲率」為92.83%)。(詳重要統計結果表2及6)

刑事案件

單位：件；%

項目別	113年10月	較上月		較上年同月		113年1-8月	較上年同期	
		增減數 (百分點)	增減%	增減數 (百分點)	增減%		增減數 (百分點)	增減%
發生數	66,192	3,250	5.16	--	--	167,241	--	--
破獲數	34,479	9,267	36.76	--	--	163,243	--	--
破獲率	52.09	(12.03)	--	--	--	97.61	--	--

說明：1.本署於113年5月進行「刑案紀錄處理系統」整合，部分刑案資料無法確實輸入系統，致刑事案件項下等相關數據尚有缺漏，故113年1-8月累計數較上年同期增減係無計算實益，爰以"--"表示。
2.自113年9月起，部分刑案發生數的計算方式由原本從「1案1發生數」改為員警受理報案「1被害人1發生數」，故113年10月較上年同月及累計較上年同期增減係無計算實益，暫不比較以"--"表示。

(以下刑案各表同)

(二)暴力犯罪案件

113年10月警察機關受(處)理各類暴力犯罪發生數共40件(「當期發生數」為33件),較上月增加8件(+25.00%);破獲率100.00%(「當期發生當期破獲率」為78.79%),較上月減少9.38個百分點;其中故意殺人案15件,破獲率86.67%,較上月減少24.44個百分點;強盜案7件,破獲率100.00%,較上月減少37.50個百分點;搶奪案9件,破獲率133.33%,較上月增加51.51個百分點;重傷害案2件,破獲率100.00%,較上月減少100.00個百分點;恐嚇取財案1件,破獲率100.00%,較上月增加100.00個百分點;強制性交案6件,破獲率83.33%,較上月減少16.67個百分點。

113年1至8月警察機關受(處)理暴力犯罪發生數共241件(「當期發生數」為215件);暴力犯罪破獲率95.02%(「當期發生當期破獲率」為91.16%)。(詳重要統計結果表3)

暴力犯罪案件

單位：件；%

項目別	113年10月	較上月		較上年同月		113年1-8月	較上年同期	
		增減數 (百分點)	增減%	增減數 (百分點)	增減%		增減數 (百分點)	增減%
發生數	40	8	25.00	--	--	241	--	--
破獲數	40	5	14.29	--	--	229	--	--
破獲率	100.00	(-9.38)	--	--	--	95.02	--	--

(三)竊盜案件

113年10月警察機關受(處)理竊盜案件發生數共8,868件(「當期發生數」為5,946件),較上月減少205件(-2.26%);破獲率57.13%(「當期發生當期破獲率」為16.40%),較上月增加16.47個百分點;其中重大竊盜案6件,破獲率66.67%,較上月增加16.67個百分點;普通竊盜案8,313件,破獲率57.31%,較上月增加16.53個百分點;汽車竊盜案88件,破獲率47.73%,較上月減少9.41個百分點;機車竊盜案461件,破獲率55.53%,較上月增加20.05個百分點。

113年1至8月警察機關受(處)理竊盜案件發生數22,078件(「當期發生數」為17,378件);竊盜破獲率98.86%(「當期發生當期破獲率」為93.03%)。(詳重要統計結果表4)

竊盜案件

單位：件；%

項目別	113年10月	較上月		較上年同月		113年1-8月	較上年同期	
		增減數 (百分點)	增減%	增減數 (百分點)	增減%		增減數 (百分點)	增減%
發生數	8,868	-205	-2.26	--	--	22,078	--	--
破獲數	5,066	1,377	37.33	--	--	21,827	--	--
破獲率	57.13	(16.47)	--	--	--	98.86	--	--

(四)詐欺案件

113年10月警察機關受(處)理詐欺案件發生數24,679件(「當期發生數」為11,752件),較上月增加2,042件(+9.02%);破獲率33.15%(「當期發生當期破獲率」為2.35%),較上月增加8.35個百分點。

113年1至8月警察機關受(處)理詐欺案件發生數30,060件(「當期發生數」為15,835件);詐欺破獲率96.44%(「當期發生當期破獲率」為86.23%)。(詳重要統計結果表5)

詐欺案件

單位：件；%

項目別	113年10月	較上月		較上年同月		113年1-8月	較上年同期	
		增減數 (百分點)	增減%	增減數 (百分點)	增減%		增減數 (百分點)	增減%
發生數	24,679	2,042	9.02	--	--	30,060	--	--
破獲數	8,180	2,567	45.73	--	--	28,990	--	--
破獲率	33.15	(8.35)	--	--	--	96.44	--	--

(五)少年嫌疑犯

113年10月少年(12歲以上至未滿18歲)嫌疑犯人數1,311人，較上月增加247人(+23.21%)；113年10月少年嫌疑犯占總嫌疑犯人數比率為3.82%，較上月減少0.29個百分點。

113年1至8月少年嫌疑犯人數6,662人，占總嫌疑犯人數比率為3.93%。(詳重要統計結果表8)

少年嫌疑犯

單位：人；%

項 目 別	113年10月	較上月		較上年同月		113年1-8月	較上年同期	
		增減數	增減%	增減數	增減%		增減數	增減%
		(百分點)		(百分點)			(百分點)	
少年嫌疑犯	1,311	247	23.21	--	--	6,662	--	--
嫌疑犯人數	34,357	8,498	32.86	--	--	169,731	--	--
少年嫌疑犯占 比	3.82	(-0.29)	--	--	--	3.93	--	--

(六)違反社會秩序維護法案件

113年10月警察機關查獲違反社會秩序維護法案件520件，較上月增加105件(+25.30%)，較上年同月則減少15件(-2.80%)，其中妨害善良風俗229件占44.04%，妨害他人身體財產152件占29.23%，妨害安寧秩序128件占24.62%，妨害公務11件占2.12%。

113年1至10月警察機關查獲違反社會秩序維護法案件5,517件，較上年同期增加112件(+2.07%)，其中妨害善良風俗2,305件占41.78%，妨害他人身體財產1,574件占28.53%，妨害安寧秩序1,520件占27.55%，妨害公務118件占2.14%。(詳重要統計結果表16)

社會秩序維護法案件

單位：件

項 目 別	113年10月	較上月		較上年同月		113年1-10月	較上年同期	
		增減數	增減%	增減數	增減%		增減數	增減%
總 件 數	520	105	25.30	-15	-2.80	5,517	112	2.07
妨 害 善 良 風 俗	229	82	55.78	20	9.57	2,305	233	11.25
妨 害 安 寧 秩 序	128	-2	-1.54	-9	-6.57	1,520	13	0.86
妨 害 他 人 身 體 財 產	152	25	19.69	-14	-8.43	1,574	-148	-8.59
妨 害 公 務	11	--	--	-12	-52.17	118	14	13.46

(七)集會遊行

113年10月警察機關處理集會遊行發生數共228件，較上月增加10件(+4.59%)，較上年同月則減少459件(-66.81%)，其中申請核准133件占58.33%，未申請95件占41.67%；估計實際參加人數79,073人，汽車輛數444輛；申請集會遊行時間平均每次6小時21分，實際集會遊行時間平均每次4小時17分。

113年1至10月警察機關處理集會遊行發生數共5,625件，較上年同期增加2,543件(+82.51%)，實際集會遊行時間平均每次4小時。(詳重要統計結果表17)

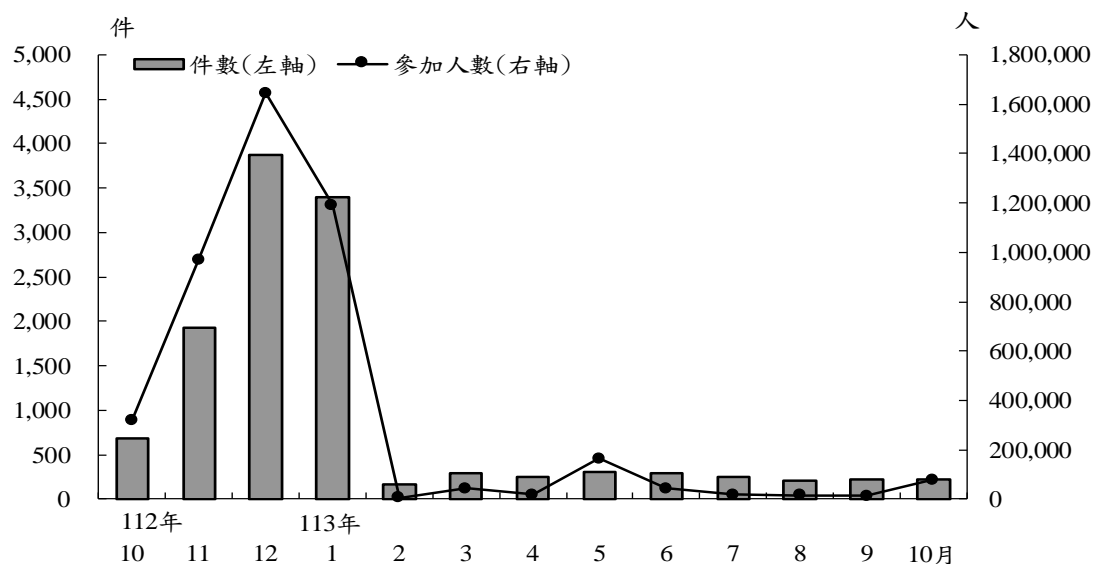
集會遊行案件

單位：件；人

項目別	113年10月	較上月		較上年同月		113年1-10月	較上年同期	
		增減數	增減%	增減數	增減%		增減數	增減%
總件數	228	10	4.59	-459	-66.81	5,625	2,543	82.51
申請核准件數	133	12	9.92	-311	-70.05	3,384	1,645	94.59
未申請件數	95	-1	-1.04	-148	-60.91	2,239	897	66.84
參加人數	79,073	64,157	430.12	-238,119	-75.07	1,598,531	1,007,612	170.52

集會遊行案件

112年10月至113年10月



說明：113年1月舉行第16任總統副總統及第11屆立法委員選舉，自112年10月起集會遊行件數及參加人數遽增。

(八)檢肅毒品

113年10月警察機關查緝毒品3,850件，較上月增加686件(+21.68%)；查獲嫌疑犯4,003人，較上月增加724人(+22.08%)；查獲毒品總重量1,119.26公斤，較上月增加339.55公斤(+43.55%)；檢肅第一級毒品722件，查獲重量15.40公斤，嫌疑犯人數715人；檢肅第二級毒品2,531件，查獲重量153.30公斤，嫌疑犯人數2,619人，其中少年嫌疑犯9人，18-23歲成年嫌疑犯160人；檢肅第三、四級及其他毒品597件，嫌疑犯人數669人。

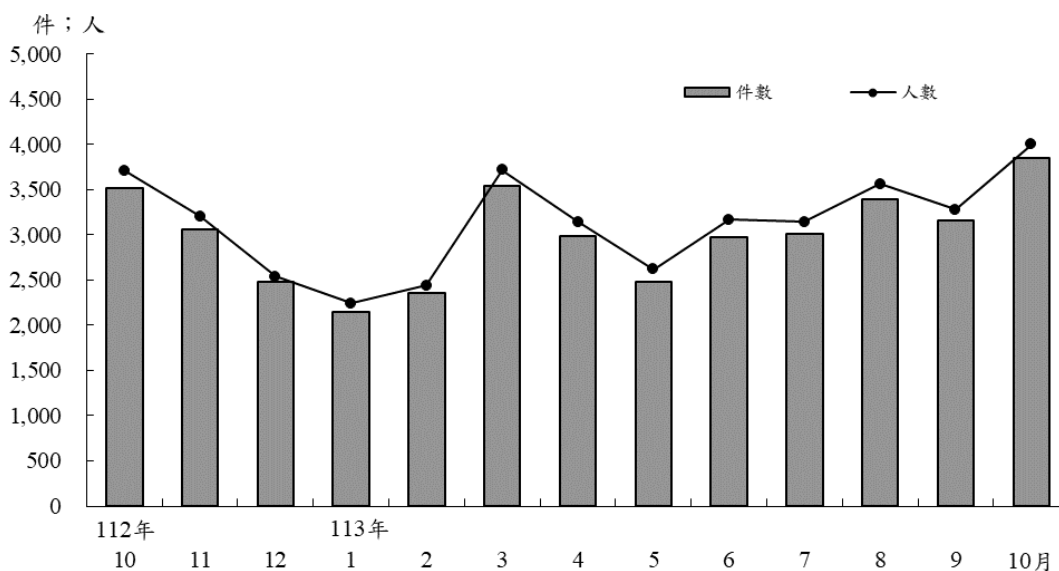
113年1至10月警察機關檢肅毒品29,889件，查獲嫌疑犯31,318人，查獲毒品總重量8,097.31公斤。(詳重要統計結果表11、12、13及14)

檢肅毒品

項 目 別	113年10月	較上月		較上年同月		113年1-10月	較上年同期	
		增減數	增減%	增減數	增減%		增減數	增減%
查獲數(件)	3,850	686	21.68	--	--	29,889	--	--
嫌疑犯人數(人)	4,003	724	22.08	--	--	31,318	--	--
重量(公斤)	1,119.26	339.55	(43.55)	--	--	8,097.31	--	--

檢肅毒品

112年10月至113年10月



(九)查獲槍彈刀械

113年10月警察機關查獲槍枝136枝，較上月減少44枝(-24.44%)，其中制式槍枝20枝，非制式槍枝97枝，其他槍枝19枝；查獲彈類1,463顆，較上月增加850顆(+138.66%)，其中子彈511顆，土製炸彈6顆，其他彈類946顆；查獲刀械25把，較上月增加5把(+25.00%)。

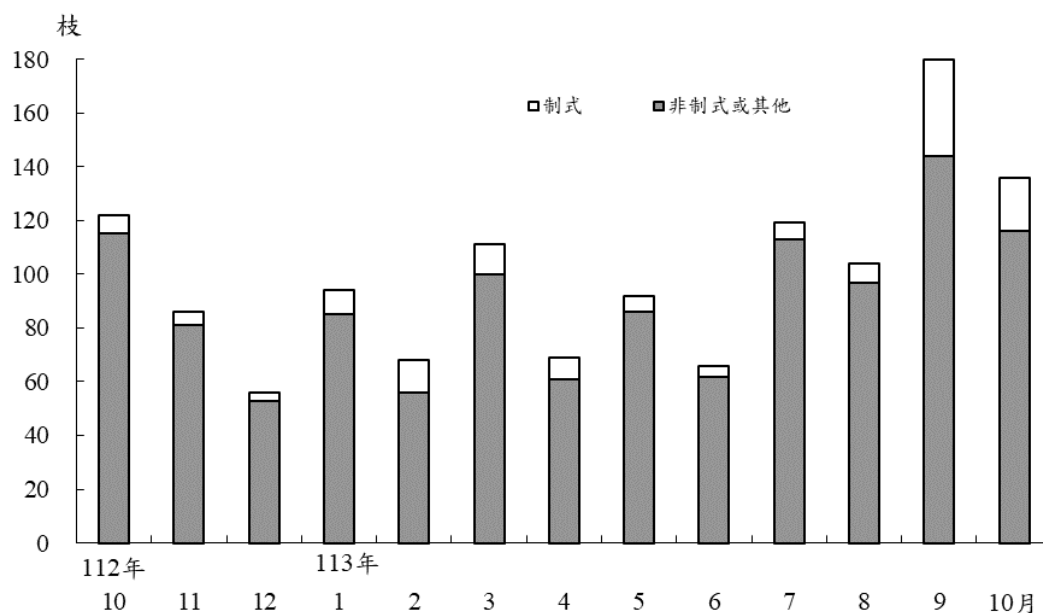
113年1至10月警察機關查獲槍枝1,039枝，彈類11,530顆，刀械383把。(詳重要統計結果表15)

查獲槍彈刀械

項 目 別	113年10月	較上月		較上年同月		113年1-10月	較上年同期	
		增減數	增減%	增減數	增減%		增減數	增減%
槍 枝 (枝)	136	-44	-24.44	--	--	1,039	--	--
彈 類 (顆)	1,463	850	138.66	--	--	11,530	--	--
刀 械 (把)	25	5	25.00	--	--	383	--	--

查獲槍枝數量

112年10月至113年10月



(十)經濟案件

113年10月警察機關查獲經濟案件1,079件，較上月增加21件(+1.98%)，較上年同月亦增加118件(+12.28%)，其中違反洗錢防制法728件，侵害智慧財產權184件，違反金融123件，非法藥物17件，走私15件，濫(盜)伐林木7件，濫墾林地、山坡地5件，其他0件；查獲經濟案件金額106.04億元，其中以侵害智慧財產權77.58億元居首，違反洗錢防制法21.28億元次之，違反金融7.02億元再次之。

113年1至10月警察機關查獲經濟案件9,052件，較上年同期減少917件(-9.20%)，其中違反洗錢防制法5,628件，侵害智慧財產權1,951件，違反金融895件，走私198件，非法藥物171件，濫(盜)伐林木85件，產製(販賣)私劣酒60件，濫墾林地、山坡地51件，盜採砂(土)石4件，其他9件；查獲經濟案件金額1,257.71億元，其中以違反金融593.83億元居首，違反洗錢防制法571.05億元次之，侵害智慧財產權89.80億元再次之。(詳重要統計結果表18及19)

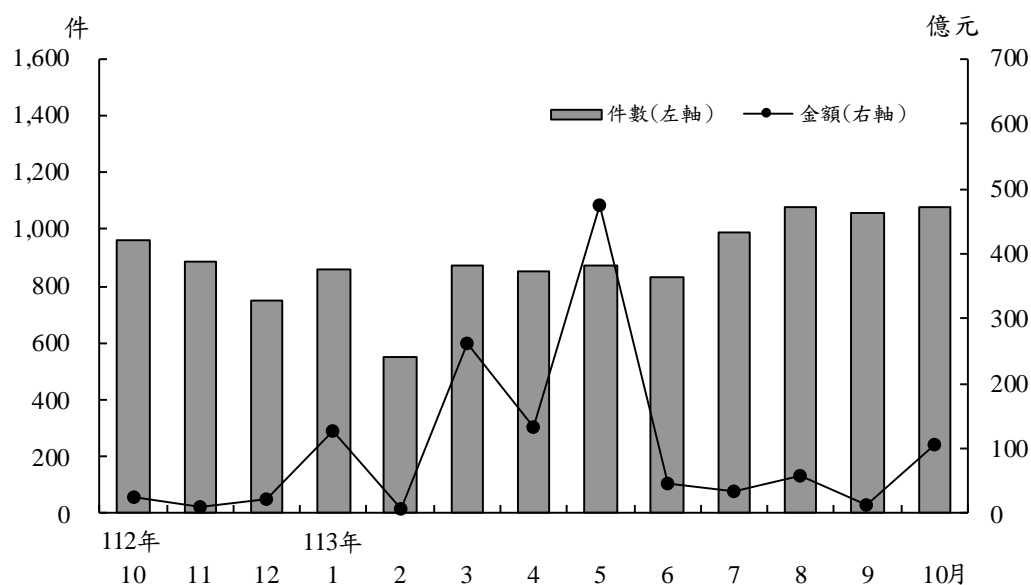
經濟案件

單位：件；億元

項目別	113年10月	較上月		較上年同月		113年1-10月	較上年同期	
		增減數	增減%	增減數	增減%		增減數	增減%
件數	1,079	21	1.98	118	12.28	9,052	-917	-9.20
金額	106.04	91.94	652.07	80.75	319.28	1,257.71	106.83	9.28

經濟案件

112年10月至113年10月



說明：113年5月查獲賭博洗錢案1件342億餘元。

二、道路交通事故

113年8月道路交通事故(有死亡或受傷)件數32,390件,較上月減少175件(-0.54%),較上年同月亦減少443件(-1.35%);死傷人數計43,349人,其中死亡245人,較上月減少10人(-3.92%),較上年同月則增加45人(+22.50%);受傷43,104人,較上月增加95人(+0.22%),較上年同月則減少354人(-0.81%)。

113年1至8月道路交通事故件數257,825件,較上年同期減少10,640件(-3.96%),死傷人數計345,432人,其中死亡1,936人,較上年同期減少53人(-2.66%),受傷343,496人,較上年同期減少15,765人(-4.39%)。(詳重要統計結果表20)

道路交通事故

項目別	單位：件；人							
	113年8月	較上月		較上年同月		113年1-8月	較上年同期	
		增減數	增減%	增減數	增減%		增減數	增減%
肇事件數	32,390	-175	-0.54	-443	-1.35	257,825	-10,640	-3.96
死亡人數	245	-10	-3.92	45	22.50	1,936	-53	-2.66
受傷人數	43,104	95	0.22	-354	-0.81	343,496	-15,765	-4.39

資料來源：交通部、本署交通組。

說明：死亡人數係指交通事故造成人員當場或30日內死亡之人數。

道路交通事故

112年8月至113年8月

