壹、提　要　分　析

一、治安

(一)刑事案件

112 年 10 月警察機關受(處)理各類刑案發生數共 24,854 件(「當期發生數」為 5,898 件)，較上月增加 932 件(+3.90%)，其中公共危險罪增加 415 件，賭博案減少 299 件最多；較上年同月亦增加 2,191 件(+9.67%)，其中詐欺案增加 1,017 件，公共危險罪減少 168 件最多；刑案破獲率為 98.44%(「當期發生當期破獲率」為 82.15%)，較上月增加 3.62 個百分點，較上年同月亦增加 0.02 個百分點。

112 年 1 至 10 月警察機關受(處)理各類刑案發生數 229,731 件(「當期發生數」為 175,739 件)，較上年同期增加 10,897 件(+4.98%)；破獲率 97.20%(「當期發生當期破獲率」為 93.78%)，較上年同期增加 0.37 個百分點。(詳重要統計結果表 2 及 6)

刑事案件

單位：件、%

項目別	112年10月	較上月		較上年同月		112年1-10月	較上年同期	
		增減數(百分點)	增減%	增減數(百分點)	增減%		增減數(百分點)	增減%
發生數	24,854	932	3.90	2,191	9.67	229,731	10,897	4.98
破獲數	24,466	1,784	7.87	2,160	9.68	223,298	11,401	5.38
破獲率	98.44	(3.62)	--	(0.02)	--	97.20	(0.37)	--

(二)暴力犯罪案件

112 年 10 月警察機關受(處)理各類暴力犯罪發生數共 32 件(「當期發生數」為 24 件)，較上月減少 8 件(-20.00%)，較上年同月亦減少 9 件(-21.95%)；破獲率 118.75%(「當期發生當期破獲率」為 87.50%)，較上月增加 28.75 個百分點，較上年同月亦增加 48.02 個百分點；其中故意殺人案 11 件，破獲率 100.00%，較上月增加 12.50 個百分點，較上年同月亦增加 29.41 個百分點；強盜案 10 件，破獲率 130.00%，較上月增加 37.14 個百分點，較上年同月亦增加 60.00 個百分點；搶奪案 3 件，破獲率 133.33%，較上月增加 43.33 個百分點，較上年同月亦增加 50.00 個百分點；重傷害案 1 件，破獲率 100.00%，較上月增加 100.00 個百分點，較上年同月則減少 100.00 個百分點；強制性交案 7 件，破獲率 128.57%，較上月增加 41.07 個百分點，較上年同月亦增加 85.71 個百分點。

112 年 1 至 10 月警察機關受(處)理暴力犯罪發生數共 381 件(「當期發生數」為 359 件)，較上年同期減少 39 件(-9.29%)；暴力犯罪破獲率 100.26%(「當期發生當期破獲率」為 95.54%)，較上年同期增加 3.59 個百分點。(詳重要統計結果表 3)

暴力犯罪案件

單位：件、%

項目別	112年10月	較上月		較上年同月		112年1-10月	較上年同期	
		增減數(百分點)	增減%	增減數(百分點)	增減%		增減數(百分點)	增減%
發生數	32	-8	-20.00	-9	-21.95	381	-39	-9.29
破獲數	38	2	5.56	9	31.03	382	-24	-5.91
破獲率	118.75	(28.75)	--	(48.02)	--	100.26	(3.59)	--

(三)**竊盜案件**

112 年 10 月警察機關受(處)理竊盜案件發生數共 3,398 件(「當期發生數」為 960 件)，較上月增加 277 件(+8.88%)，較上年同月亦增加 222 件(+6.99%)；破獲率 99.53%(「當期發生當期破獲率」為 76.67%)，較上月減少 0.44 個百分點，較上年同月則增加 1.55 個百分點；其中普通竊盜案 2,960 件，破獲率 100.64%，較上月增加 0.49 個百分點，較上年同月亦增加 2.43 個百分點；汽車竊盜案 60 件，破獲率 85.00%，較上月減少 12.87 個百分點，較上年同月亦減少 18.77 個百分點；機車竊盜案 378 件，破獲率 92.86%，較上月減少 5.93 個百分點，較上年同月亦減少 2.44 個百分點。

112 年 1 至 10 月警察機關受(處)理竊盜案件發生數 32,002 件(「當期發生數」為 27,265 件)，較上年同期增加 794 件(+2.54%)；竊盜破獲率 99.06%(「當期發生當期破獲率」為 94.33%)，較上年同期增加 1.33 個百分點。(詳重要統計結果表 4)

竊盜案件

單位：件、%

項目別	112年10月	較上月		較上年同月		112年1-10月	較上年同期	
		增減數(百分點)	增減%	增減數(百分點)	增減%		增減數(百分點)	增減%
發生數	3,398	277	8.88	222	6.99	32,002	794	2.54
破獲數	3,382	262	8.40	270	8.68	31,701	1,201	3.94
破獲率	99.53	(-0.44)	--	(1.55)	--	99.06	(1.33)	--

(四)詐欺案件

112 年 10 月警察機關受(處)理詐欺案件發生數 3,690 件(「當期發生數」為 247 件)，較上月增加 130 件(+3.65%)，較上年同月亦增加 1,017 件(+38.05%)；破獲率 94.82%(「當期發生當期破獲率」為 61.13%)，較上月增加 3.50 個百分點，較上年同月則減少 5.59 個百分點。

112 年 1 至 10 月警察機關受(處)理詐欺案件發生數 30,762 件(「當期發生數」為 20,337 件)，較上年同期增加 7,000 件(+29.46%)；詐欺破獲率 95.25%(「當期發生當期破獲率」為 89.39%)，較上年同期減少 2.51 個百分點。(詳重要統計結果表 5)

詐欺案件

單位：件、%

項目別	112年10月	較上月		較上年同月		112年1-10月	較上年同期	
		增減數(百分點)	增減%	增減數(百分點)	增減%		增減數(百分點)	增減%
發生數	3,690	130	3.65	1,017	38.05	30,762	7,000	29.46
破獲數	3,499	248	7.63	815	30.37	29,302	6,073	26.14
破獲率	94.82	(3.50)	--	(-5.59)	--	95.25	(-2.51)	--

(五)少年嫌疑犯

112 年 10 月少年(12 歲以上至未滿 18 歲)嫌疑犯人數 808 人，較上月減少 43 人(-5.05%)，較上年同月亦減少 29 人(-3.46%)；112 年 10 月少年嫌疑犯占總嫌疑犯人數比率為 3.09%，較上月減少 0.33 個百分點，較上年同月亦減少 0.19 個百分點。

112 年 1 至 10 月少年嫌疑犯人數 8,949 人，較上年同期增加 924 人(+11.51%)；占總嫌疑犯人數比率為 3.59%，較上年同期增加 0.24 個百分點。(詳重要統計結果表 8)

少年嫌疑犯

單位：人、%

項目別	112年10月	較上月		較上年同月		112年1-10月	較上年同期	
		增減數(百分點)	增減%	增減數(百分點)	增減%		增減數(百分點)	增減%
少年嫌疑犯	808	-43	-5.05	-29	-3.46	8,949	924	11.51
嫌疑犯人數	26,169	1,306	5.25	671	2.63	249,226	9,975	4.17
少年嫌疑犯占比	3.09	(-0.33)	--	(-0.19)	--	3.59	(0.24)	--

(六)違反社會秩序維護法案件

112 年 10 月警察機關查獲違反社會秩序維護法案件 535 件，較上月增加 82 件(+18.10%)，較上年同月亦增加 14 件(+2.69%)，其中妨害善良風俗 209 件占 39.07%，妨害他人身體財產 166 件占 31.03%，妨害安寧秩序 137 件占 25.61%，妨害公務 23 件占 4.30%。

112 年 1 至 10 月警察機關查獲違反社會秩序維護法案件 5,402 件，較上年同期減少 528 件(-8.90%)，其中妨害善良風俗 2,071 件占 38.34%，妨害他人身體財產 1,722 件占 31.88%，妨害安寧秩序 1,505 件占 27.86%，妨害公務 104 件占 1.93%。(詳重要統計結果表 16)

社會秩序維護法案件

單位：件

項目別	112年10月	較上月		較上年同月		112年1-10月	較上年同期	
		增減數	增減%	增減數	增減%		增減數	增減%
總件數	535	82	18.10	14	2.69	5,402	-528	-8.90
妨害善良風俗	209	57	37.50	11	5.56	2,071	-127	-5.78
妨害安寧秩序	137	-9	-6.16	7	5.38	1,505	-80	-5.05
妨害他人身體財產	166	20	13.70	-12	-6.74	1,722	-324	-15.84
妨害公務	23	14	155.56	8	53.33	104	3	2.97

(七)集會遊行

112 年 10 月警察機關處理集會遊行發生數共 687 件，較上月增加 371 件(+117.41%)，較上年同月則減少 5,489 件(-88.88%)，其中申請核准 444 件占 64.63%，未申請 243 件占 35.37%；估計實際參加人數 317,192 人，汽車輛數 947 輛；申請集會遊行時間平均每次 4 小時 57 分，實際集會遊行時間平均每次 4 小時 2 分。

112 年 1 至 10 月警察機關處理集會遊行發生數共 3,082 件，較上年同期減少 6,702 件(-68.50%)，實際集會遊行時間平均每次 6 小時 21 分。(詳重要統計結果表 17)

集會遊行案件

單位：件、人

項目別	112年10月	較上月		較上年同月		112年1-10月	較上年同期	
		增減數	增減%	增減數	增減%		增減數	增減%
總件數	687	371	117.41	-5,489	-88.88	3,082	-6,702	-68.50
申請核准件數	444	276	164.29	-3,940	-89.87	1,739	-4,820	-73.49
未申請件數	243	95	64.19	-1,549	-86.44	1,342	-1,881	-58.36
參加人數	317,192	276,943	688.07	-1,850,569	-85.37	590,919	-2,220,850	-78.98

集會遊行案件

111 年 10 月至 112 年 10 月

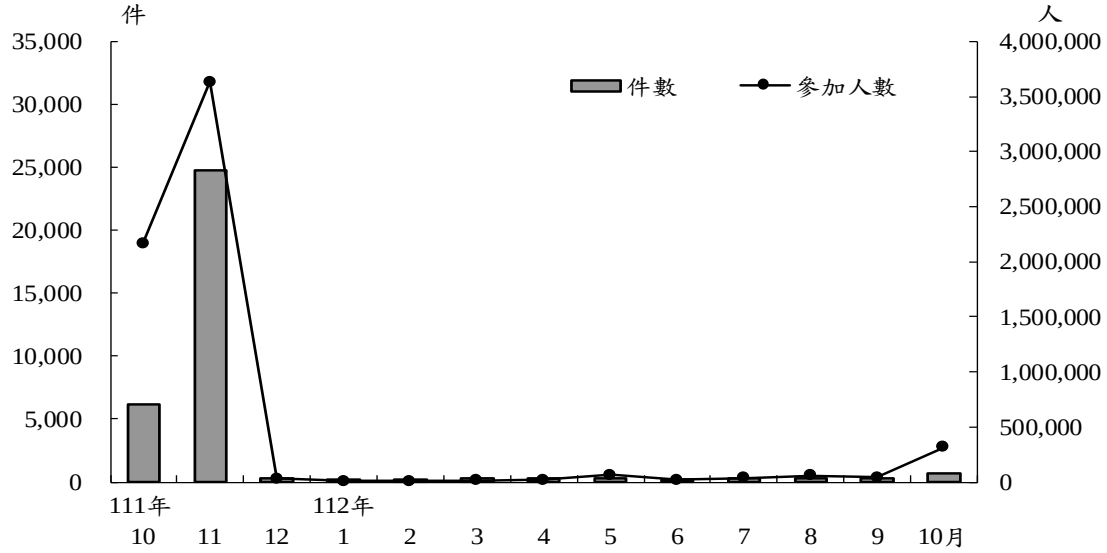

說明：111 年 11 月 26 日九合一地方公職人員選舉及憲法修正案公民複決。

(八)檢肅毒品

112 年 10 月警察機關查緝毒品 3,547 件，較上月增加 358 件(+11.23%)，較上年同月亦增加 410 件(+13.07%)；查獲嫌疑犯 3,752 人，較上月增加 395 人(+11.77%)，較上年同月亦增加 423 人(+12.71%)；查獲毒品總重量 405.79 公斤，較上月減少 585.08 公斤(-59.05%)，較上年同月亦減少 56.17 公斤(-12.16%)；檢肅第一級毒品 707 件，查獲重量 23.01 公斤，嫌疑犯人數 736 人，其中青年嫌疑犯 5 人；檢肅第二級毒品 2,582 件，查獲重量 159.86 公斤，嫌疑犯人數 2,697 人，其中少年嫌疑犯 26 人，青年嫌疑犯 189 人；檢肅第三、四級及其他毒品 258 件，嫌疑犯人數 319 人。

112 年 1 至 10 月警察機關檢肅毒品 30,995 件，較上年同期減少 1,838 件(-5.60%)，查獲嫌疑犯 32,807 人，較上年同期減少 1,651 人(-4.79%)，查獲毒品總重量 10,939.79 公斤，較上年同期減少 376.38 公斤(-3.33%)。(詳重要統計結果表 11、12、13 及 14)

檢肅毒品

單位：件、人、公斤

項目別	112年10月	較上月		較上年同月		112年1-10月	較上年同期	
		增減數	增減%	增減數	增減%		增減數	增減%
查獲數	3,547	358	11.23	410	13.07	30,995	-1,838	-5.60
嫌疑犯人數	3,752	395	11.77	423	12.71	32,807	-1,651	-4.79
重量	405.79	-585.08	-59.05	-56.17	-12.16	10,939.79	-376.38	-3.33

檢肅毒品

111 年 10 月至 112 年 10 月

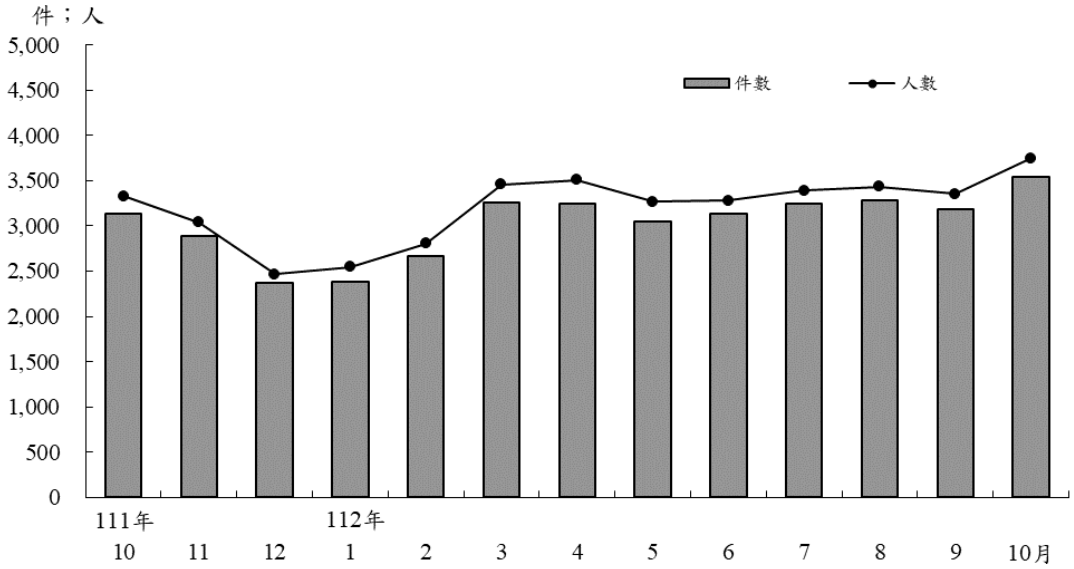

(九)查獲槍彈刀械

112 年 10 月警察機關查獲槍枝 125 枝，較上月增加 57 枝(+83.82%)，較上年同月亦增加 48 枝(+62.34%)，其中制式槍枝 7 枝，非制式槍枝 102 枝，其他槍枝 16 枝；查獲彈類 1,046 顆，較上月減少 89 顆(-7.84%)，較上年同月亦減少 856 顆(-45.01%)，其中子彈 315 顆，土製炸彈 1 顆，其他彈類 730 顆；查獲刀械 29 把，較上月減少 1 把(-3.33%)，較上年同月則增加 14 把(+93.33%)。

112 年 1 至 10 月警察機關查獲槍枝 856 枝，較上年同期減少 133 枝(-13.45%)；彈類 25,432 顆，較上年同期增加 10,688 顆(+72.49%)；刀械 529 把，較上年同期增加 79 把(+17.56%)。(詳重要統計結果表 15)

查獲槍彈刀械

單位：枝、顆、把

項目別	112年10月	較上月		較上年同月		112年1-10月	較上年同期	
		增減數	增減%	增減數	增減%		增減數	增減%
槍枝	125	57	83.82	48	62.34	856	-133	-13.45
彈類	1,046	-89	-7.84	-856	-45.01	25,432	10,688	72.49
刀械	29	-1	-3.33	14	93.33	529	79	17.56

查獲槍枝數量

111 年 10 月至 112 年 10 月

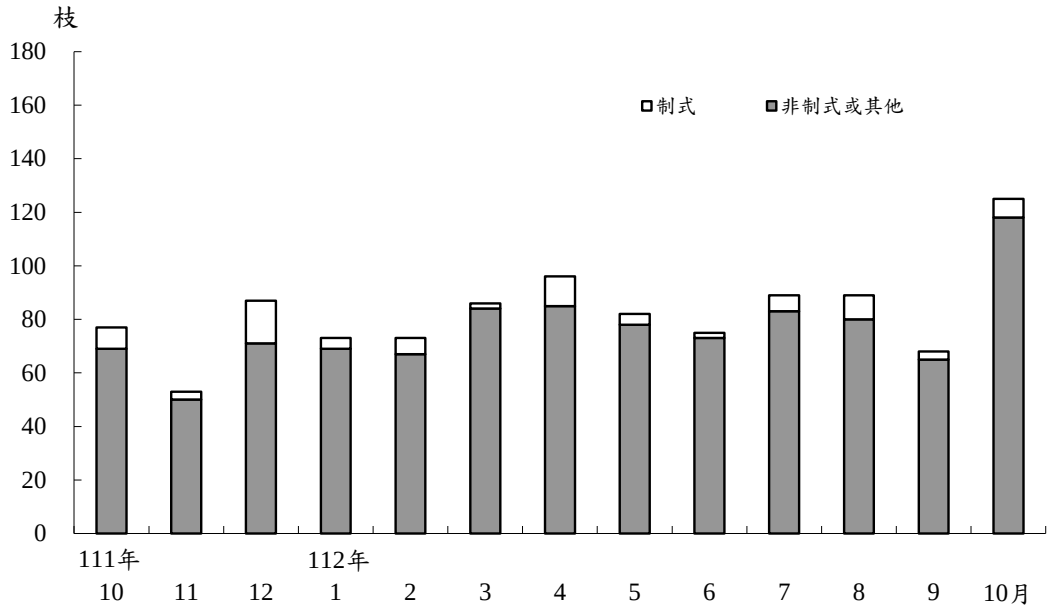

(十)經濟案件

112 年 10 月警察機關查獲經濟案件 961 件，較上月增加 41 件(+4.46%)，較上年同月則減少 135 件(-12.32%)，其中違反洗錢防制法 461 件，侵害智慧財產權 395 件，違反金融 75 件，非法藥物 12 件，走私 11 件，濫(盜)伐林木 2 件，濫墾林地、山坡地 2 件，盜採砂(土)石 1 件，其他 2 件；查獲經濟案件金額 25.29 億元，其中以侵害智慧財產權 17.72 億元居首，違反洗錢防制法 4.76 億元次之，違反金融 2.81 億元再次之。

112 年 1 至 10 月警察機關查獲經濟案件 9,969 件，較上年同期減少 1,353 件(-11.95%)，其中違反洗錢防制法 5,377 件，侵害智慧財產權 3,100 件，違反金融 812 件，走私 202 件，非法藥物 171 件，產製(販賣)私劣酒 119 件，濫(盜)伐林木 95 件，濫墾林地、山坡地 75 件，盜採砂(土)石 6 件，其他 12 件；查獲經濟案件金額 1,151.12 億元，其中以違反金融 765.94 億元居首，違反洗錢防制法 300.36 億元次之，侵害智慧財產權 83.33 億元再次之。(詳重要統計結果表 18 及 19)

經濟案件

單位：件、億元

項目別	112年10月	較上月		較上年同月		112年1-10月	較上年同期	
		增減數	增減%	增減數	增減%		增減數	增減%
件數	961	41	4.46	-135	-12.32	9,969	-1,353	-11.95
金額	25.29	-4.21	-14.28	10.48	70.71	1,151.12	757.68	192.58

經濟案件

111 年 10 月至 112 年 10 月

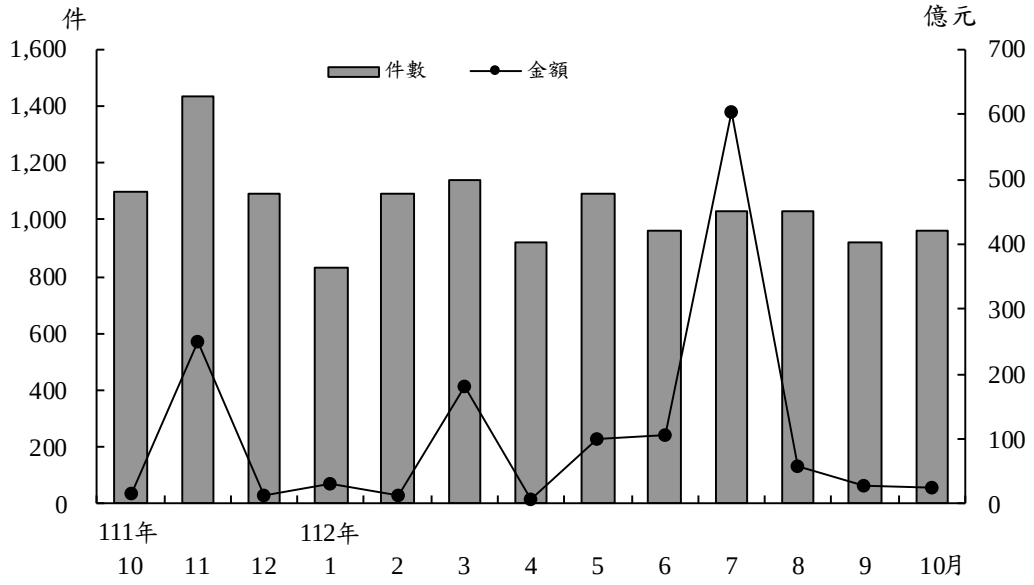

二、道路交通事故

112 年 9 月道路交通事故(有死亡或受傷)件數 31,603 件，較上月減少 1,231 件(-3.75%)，較上年同月則增加 839 件(+2.73%)；死傷人數計 42,175 人，其中死亡 233 人，較上月增加 32 人(+15.92%)，較上年同月則減少 60 人(-20.48%)；受傷 41,942 人，較上月減少 1,516 人(-3.49%)，較上年同月則增加 1,073 人(+2.63%)。

112 年 1 至 9 月道路交通事故件數 300,069 件，較上年同期增加 28,270 件(+10.40%)，死傷人數計 403,424 人，其中死亡 2,224 人，較上年同期減少 42 人(-1.85%)，受傷 401,200 人，較上年同期增加 40,304 人(+11.17%)。(詳重要統計結果表 20)。

道路交通事故

單位：件、人

項目別	112年9月	較上月		較上年同月		112年1-9月	較上年同期	
		增減數	增減%	增減數	增減%		增減數	增減%
肇事件數	31,603	-1,231	-3.75	839	2.73	300,069	28,270	10.40
死亡人數	233	32	15.92	-60	-20.48	2,224	-42	-1.85
受傷人數	41,942	-1,516	-3.49	1,073	2.63	401,200	40,304	11.17

資料來源：交通部、本署交通組。

說明：死亡人數係指交通事故造成人員當場或30日內死亡之人數。

道路交通事故
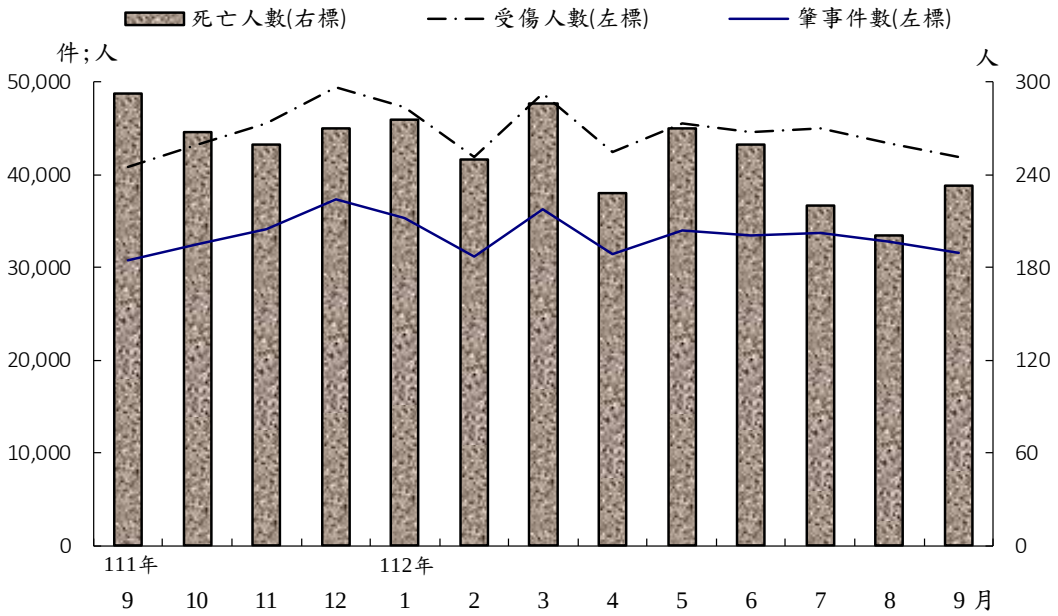
111 年 9 月至 112 年 9 月