

警政統計通報

(111年第6週)

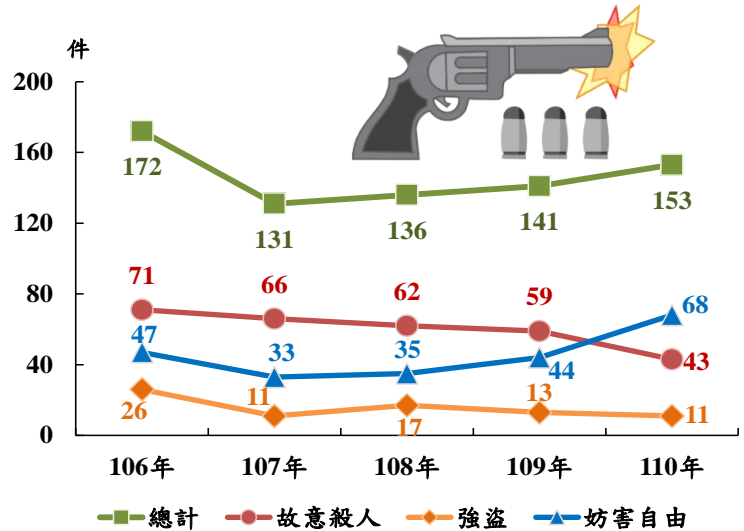
警政署統計室
111年2月9日

近5年持槍刑案「故意殺人」及「強盜」發生數呈減少趨勢

◎110年持槍刑案案類以「妨害自由」68件(占44.44%)最多，「故意殺人」43件(占28.10%)居次，「傷害」12件(占7.84%)居第3，其中持槍刑案「故意殺人」及「強盜」發生數較106年合計減少43件(-44.33%)。

◎110年警察機關查獲槍枝1,300枝，較上年減少197枝(-13.16%)；查獲彈類1萬7,130顆，較上年減少18萬6,297顆(-91.58%)，均為近5年最低。

近5年警察機關處理持槍刑案概況



資料來源：警政署刑事警察局。

非法槍彈對於人民生命、身體及財產危害甚鉅，警政署持續要求各警察機關積極掃蕩各式非法槍彈，遏止國內非法槍彈流通，進而減少持槍刑案發生，而針對發生槍擊案件轄區警察機關皆成立專案小組報請檢察官指揮偵辦，矚目案件並由刑事警察局支援偵辦、加速偵破，以消弭治安不安定氛圍。警政署將持續秉持「向上溯源、向下刨根」之策略追溯、查緝非法槍枝，展現警方對於「槍械零容忍」之立場與決心。

一、110年查獲槍彈刀械及處理持槍刑案概況

(一)110年警察機關查獲槍枝、彈類較上年減少，均為近5年最低：

110年警察機關查獲槍枝**1,300枝**，較上年減少**197枝(-13.16%)**，其中查獲槍枝以「非制式槍枝」**1,011枝(占77.77%)**最多，「制式短槍」**85枝(占6.54%)**次之；查獲彈類**1萬7,130顆**，較上年減少**18萬6,297顆(-91.58%)**，其中查獲彈類以「子彈」**4,352顆(占25.41%)**最多；查獲刀械**969把**，較上年增加**520把(+115.81%)**。

(二)110年持槍刑案破獲率為近5年新高：

110年持槍刑案發生數**153件**，較上年增加**12件(+8.51%)**；依案類觀察，以「妨害自由」**68件(占44.44%)**最多，「故意殺人」**43件(占28.10%)**居次，「傷害」**12件(占7.84%)**、「強盜」**11件(占7.19%)**分居第3、

第 4；110 年持槍刑案**破獲率 99.35%**，較上年略增 **0.77 個百分點**，為近 5 年最高，前述 4 案類破獲率均達 9 成以上。

二、近 5 年(106-110 年)查獲槍彈刀械及處理持槍刑案概況

(一)近 5 年查獲槍枝數以 107 年最多，查獲彈類以 109 年最多：

近 5 年查獲**槍枝**數以 107 年 **2,180 枝**最多，106 年 1,856 枝次之，110 年查獲 1,300 枝最低，其中以查獲「非制式槍枝」為主(占 **7 成 7 至 8 成 8** 間)；**彈類**以 109 年查獲 **20 萬 3,427 顆**最多，其中以查獲「子彈」為大宗，係因臺北市政府警察局於 109 年 2 月破獲大量子彈(8 萬餘顆)、刑事警察局聯合保安警察第二總隊組成專案小組，於 109 年 10 月破獲大量走私進口子彈(10 萬餘顆)所致；**刀械**則以 106 年查獲 **1,017 把**最多，110 年查獲 969 把次之。

(二)近 5 年持槍刑案破獲率均達 9 成 4 以上：

近 5 年持槍刑案發生數，平均約 147 件，以 106 年 **172 件**最多，107 年 **131 件**最低，而後有上升趨勢，依案類別觀察，以「故意殺人」占最多，「妨害自由」次之；**破獲率**均達 **9 成 4** 以上，110 年為 **99.35%**。

表 1、近 5 年警察機關查獲槍彈及刀械概況

年別	槍 枝(枝)						彈 類(顆)						刀械 (把)	
	合計	制式 長槍	制式 短槍	非制式 槍枝	占比 (%)	其他	合計	子彈	占比 (%)	霰彈	土製 炸彈	其他		
106年	1,856	77	147	1,620	87.28	12	24,819	9,416	37.94	609	114	14,680	1,017	
107年	2,180	66	210	1,890	86.70	14	33,557	18,060	53.82	1,669	35	13,793	653	
108年	1,444	51	172	1,199	83.03	22	18,092	5,588	30.89	762	40	11,702	416	
109年	1,497	54	103	1,258	84.03	82	203,427	188,791	92.81	2,215	56	12,365	449	
110年	1,300	27	85	1,011	77.77	177	17,130	4,352	25.41	1,336	42	11,400	969	
較109年	增減數 (百分點)	-197	-27	-18	-247	(-6.26)	95	-186,297	-184,439	(-67.40)	-879	-14	-965	520
	增減%	-13.16	-50.00	-17.48	-19.63	-	115.85	-91.58	-97.69	-	-39.68	-25.00	-7.80	115.81

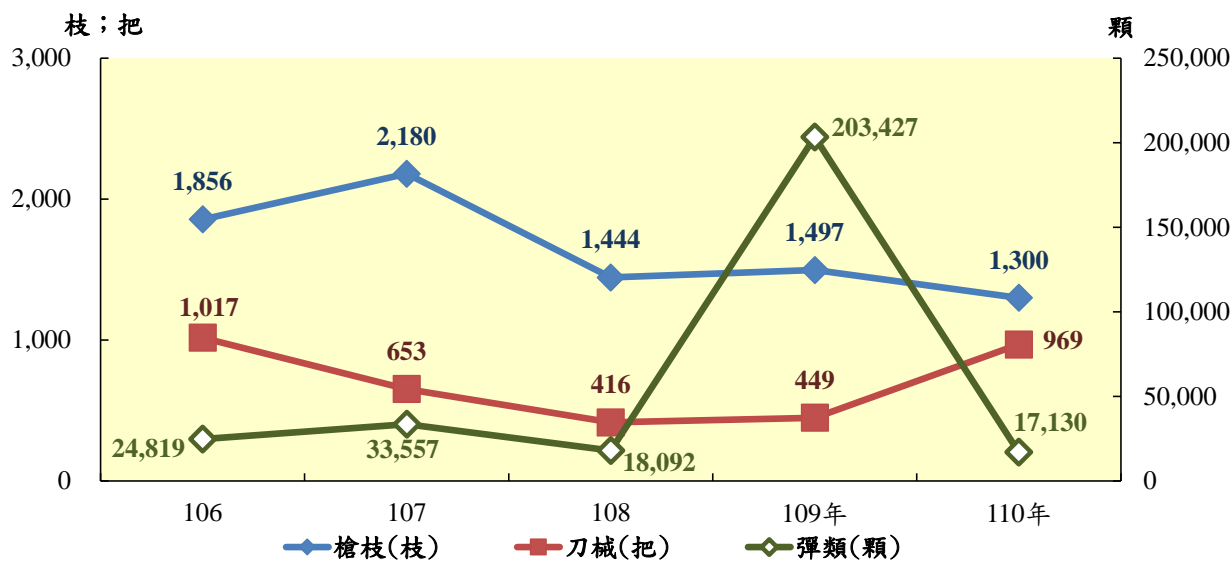
資料來源：警政署刑事警察局。

註：1.109 年 7 月起「土製槍枝」修正為「非制式槍枝」，空氣槍、瓦斯槍由原「土製槍枝」歸類至「其他槍枝」。

2.土製炸彈包含炸彈、槍榴彈，其他彈類含信號彈、汽油彈、震撼彈、未分類彈藥。

3.110 年資料為初步數。

圖 1、近 5 年警察機關查獲槍彈及刀械數量



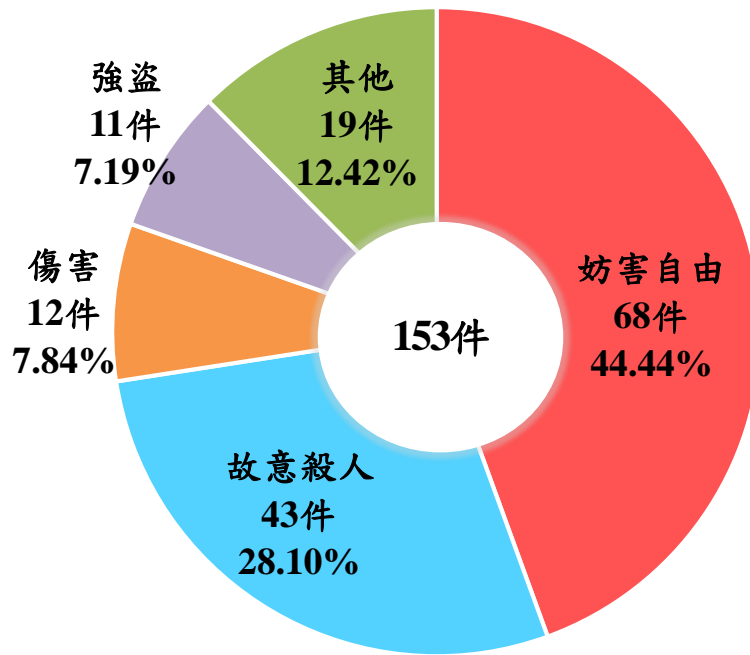
資料來源：警政署刑事警察局。
註：同表 1 說明 3。

表 2、近 5 年持槍刑案概況

年別	發生數(件)						破獲率(%)						
	故意 殺人	強盜	傷害	妨害 自由	其他		故意 殺人	強盜	傷害	妨害 自由	其他		
106年	172	71	26	10	47	18	94.19	98.59	107.69	100.00	78.72	94.44	
107年	131	66	11	8	33	13	98.47	95.45	90.91	100.00	103.03	107.69	
108年	136	62	17	12	35	10	99.26	106.45	88.24	83.33	97.14	100.00	
109年	141	59	13	8	44	17	98.58	101.69	115.38	87.50	90.91	100.00	
110年	153	43	11	12	68	19	99.35	97.67	90.91	116.67	101.47	89.47	
較109年	增減數 (百分點)	12	-16	-2	4	24	2	(0.77)	(-4.02)	(-24.47)	(29.17)	(10.56)	(-10.53)
	增減%	8.51	-27.12	-15.38	50.00	54.55	11.76	-	-	-	-	-	-

資料來源：警政署刑事警察局。
註：1.破獲數含破積案，故破獲率可能大於 100%。
2.同表 1 說明 3。

圖 2、110 年持槍刑案發生數—依案類分



資料來源：警政署刑事警察局。
註：同表 1 說明 3。