

警政統計通報

(110年第9週)

警政署統計室

110年3月3日

109年女性被害概況

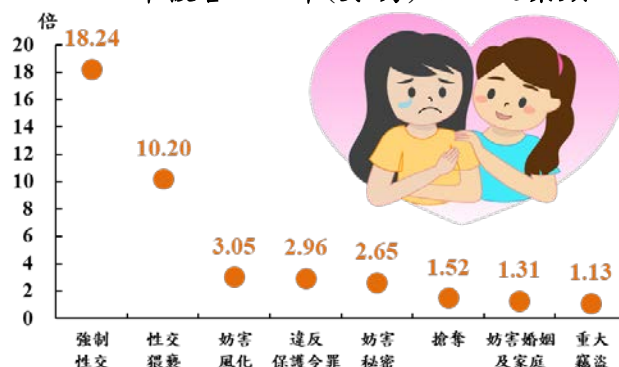
(「強制性交」及「性交猥褻」之被害人口率(女/男)比超過10倍，性別差異顯著)

◎近5年警察機關受(處)理刑案女性被害人約占總被害人比例4成3，女性被害人口率(每10萬名女性人口被害人數)5年間減少8.01人。

◎109年被害人口率(女/男)比以「強制性交」18.24倍最高，「性交猥褻」10.20倍次之，性別差異顯著，「妨害風化」3.05倍居第3，其餘「違反保護令罪」、「妨害秘密」、「搶奪」、「妨害婚姻及家庭」及「重大竊盜」各為2.96倍、2.65倍、1.52倍、1.31倍及1.13倍。

◎同年女性被害8萬2,373人(占總被害人數43.52%)；各案類以「詐欺」(占21.97%)最多，「普通竊盜」(占16.08%)次之。

109年被害人口率(女/男)比>1之案類



婦幼安全議題倍受社會大眾、媒體及國際輿論所關注，本署積極配合主管機關共同研修婦幼法令，建構社政、警政、醫療、司法、教育等跨部會保護網絡，持續推展家庭暴力防治、性侵害及性騷擾防治等工作，並強化婦幼案件偵處專業及精進各類婦幼保護案件處理流程，減少被害人二度受傷害，積極遏止加害人再犯，加強宣導民眾預防被害，全力維護婦幼安全。茲就近5年及109年警察機關受(處)理刑案女性被害人概況簡析如下：

一、近5年(105-109年)女性被害概況

近5年警察機關受(處)理刑案女性被害人約占總被害人比例4成3，女性被害人數由105年8萬2,677人減至107年7萬9,510人，近2年增至8萬2,373人，5年間微減304人(-0.37%)，女性被害人口率(即每10萬名女性人口被害人數)5年間亦減少8.01人。

二、109年女性被害概況

109年(以下稱本年)女性被害8萬2,373人(占總被害人數43.52%)，較108年(以下稱上年)增加2,433人(+3.04%)。女性被害人口率為每10萬人口692.63人，較上年增加20.13人；依年齡層觀察，以青年女性每10萬人口1,186.81人最高，壯年女性1,067.23人次之。

三、女性被害案類別分析

(一)性別比較

本年女性被害人口率每 10 萬人口 **692.63 人**，較男性被害人口率每 10 萬人口 914.53 人低，惟「強制性交」、「性交猥褻」、「妨害風化」、「違反保護令罪」、「妨害秘密」、「搶奪」、「妨害婚姻及家庭」及「重大竊盜」等 8 案類女性被害人口率較男性高，倍數分別為 18.24、10.20、3.05、2.96、2.65、1.52、1.31 及 1.13 倍。

(二)被害人數

本年女性被害人以「**詐欺**」**1 萬 8,096 人** (占 **21.97%**) 最多，「普通竊盜」1 萬 3,247 人 (占 16.08%) 次之，「駕駛過失」9,424 人 (占 11.44%) 居第 3。與上年比較，以「詐欺」增加 **987 人(+5.77%)** 最多；而以「普通竊盜」減少 **1,071 人(-7.48%)** 最多。

(三)被害比重

本年女性被害人占總被害人比重，以「**強制性交**」(占 **94.89%**)及「**性交猥褻**」(占 **91.21%**)均超過 9 成，「妨害風化」(占 75.61%)、「違反保護令罪」(占 75.05%)及「妨害秘密」(占 72.93%)達 7 成以上較高。

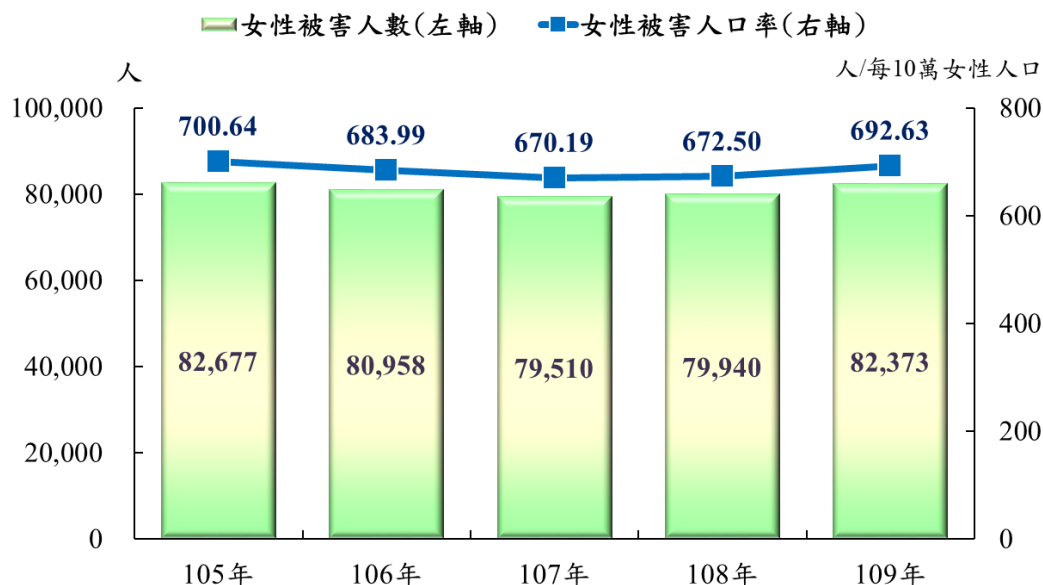
(四)各年齡層被害人口率

- 1.各年齡層主要被害案類：兒童及少年女性被害人口率以「**性交猥褻**」最高，分別為每 10 萬人口 34.61 人及 262.33 人；青年、壯年、中年及老年女性被害人口率皆以「**詐欺**」最高，分別為每 10 萬人口 323.39 人、262.45 人、130.68 人及 105.80 人。
- 2.與上年比較：少年及青年女性每 10 萬人口較上年分別增加 79.16 人及 78.78 人，主要皆以「**性交猥褻**」增加最多，分別增加 70.28 人、21.21 人；壯年女性每 10 萬人口較上年增加 43.93 人，以「**詐欺**」增加 26.73 最多。
- 3.依案類別觀察被害年齡層，「**性交猥褻**」、「**強制性交**」及「**妨害風化**」以少年被害人口率最高，「**駕駛過失**」、「**公共危險**」及「**妨害秘密**」以青年被害人口率最高，「**詐欺**」及「**普通竊盜**」則以青年、壯年及中年被害人口率較高。

四、教育程度與職業

本年女性被害人依教育程度觀察，以「**高中、高職**」**3 萬 8,134 人**(占 **46.29%**)最多，「**大專、大學**」2 萬 4,026 人(占 29.17%)次之；依職業觀察，「**服務(不含保安)工作人員**」**2 萬 9,417 人**(占 **35.71%**)最多，「**無職**」者 1 萬 8,621 人(占 22.61%)次之。

圖 1、近 5 年女性被害概況



說明：1.女性被害人口率(每 10 萬女性人口被害人數)=女性被害人數 /女性年中人口數*100,000。
2.109 年資料為初步數。(以下各表、圖同)

表 1、被害人概況-按性別分 109 年

案類別	總計		女 性						男 性		女男 倍數比 (A)/(B)
	總計 (人)	被害人口率 (人/10萬人口)	總計 (人)	結構比 (%)	較上年		占總被害 人比例(%)	被害人口率 (人/10萬人口) (A)	總計 (人)	被害人口率 (人/10萬人口) (B)	
					增減數 (人)	增減率 (%)					
總計	189,277	802.63	82,373	100.00	2,433	3.04	43.52	692.63	106,904	914.53	0.76
暴力犯罪	848	3.60	412	0.50	-78	-15.92	48.58	3.46	436	3.73	0.93
故意殺人	294	1.25	75	0.09	-2	-2.60	25.51	0.63	219	1.87	0.34
擄人勒贖	1	0.00	-	-	-	-	-	-	1	0.01	-
強盜	209	0.89	77	0.09	-32	-29.36	36.84	0.65	132	1.13	0.57
搶奪	145	0.61	88	0.11	-16	-15.38	60.69	0.74	57	0.49	1.52
重傷害	22	0.09	5	0.01	-3	-37.50	22.73	0.04	17	0.15	0.29
重大恐嚇取財	1	0.00	-	-	-1	-100.00	-	-	1	0.01	-
強制性交	176	0.75	167	0.20	-24	-12.57	94.89	1.40	9	0.08	18.24
竊盜	40,302	170.90	15,293	18.57	-1,583	-9.38	37.95	128.59	25,009	213.94	0.60
重大竊盜	103	0.44	55	0.07	46	511.11	53.40	0.46	48	0.41	1.13
普通竊盜	34,552	146.52	13,247	16.08	-1,071	-7.48	38.34	111.39	21,305	182.26	0.61
汽車竊盜	1,025	4.35	213	0.26	-101	-32.17	20.78	1.79	812	6.95	0.26
機車竊盜	4,622	19.60	1,778	2.16	-457	-20.45	38.47	14.95	2,844	24.33	0.61
詐欺	36,154	153.31	18,096	21.97	987	5.77	50.05	152.16	18,058	154.48	0.98
妨害風化	246	1.04	186	0.23	8	4.49	75.61	1.56	60	0.51	3.05
性交猥褻	4,005	16.98	3,653	4.43	797	27.91	91.21	30.72	352	3.01	10.20
駕駛過失	19,820	84.05	9,424	11.44	130	1.40	47.55	79.24	10,396	88.93	0.89
妨害婚姻及家庭	478	2.03	273	0.33	-103	-27.39	57.11	2.30	205	1.75	1.31
公共危險	8,058	34.17	3,477	4.22	-337	-8.84	43.15	29.24	4,581	39.19	0.75
一般傷害	15,891	67.39	5,811	7.05	-25	-0.43	36.57	48.86	10,080	86.23	0.57
一般恐嚇取財	846	3.59	209	0.25	-44	-17.39	24.70	1.76	637	5.45	0.32
妨害自由	11,280	47.83	4,398	5.34	364	9.02	38.99	36.98	6,882	58.87	0.63
毀棄損壞	5,847	24.79	2,093	2.54	103	5.18	35.80	17.60	3,754	32.11	0.55
偽造文書	2,928	12.42	1,174	1.43	7	0.60	40.10	9.87	1,754	15.00	0.66
侵占	8,509	36.08	3,557	4.32	279	8.51	41.80	29.91	4,952	42.36	0.71
違反保護令罪	3,134	13.29	2,352	2.86	234	11.05	75.05	19.78	782	6.69	2.96
妨害電腦使用	1,856	7.87	809	0.98	23	2.93	43.59	6.80	1,047	8.96	0.76
妨害名譽及信用	9,503	40.30	3,712	4.51	363	10.84	39.06	31.21	5,791	49.54	0.63
妨害秘密	1,053	4.47	768	0.93	107	16.19	72.93	6.46	285	2.44	2.65
其他	18,519	78.53	6,676	8.10	1,201	21.94	36.05	56.14	11,843	101.31	0.55

說明：「暴力犯罪」包含故意殺人、擄人勒贖、強盜、搶奪、重傷害、重大恐嚇取財及強制性交，其中「強制性交」範圍不含「對幼性交」。

表 2、女性被害人口率-按各年齡層分
109 年

單位：人/每10萬女性人口

案類別	總計	兒童 (0-11歲)	少年 (12-17歲)	青年 (18-23歲)	壯年 (24-39歲)	中年 (40-64歲)	老年 (65歲以上)
總計	692.63	87.17	630.28	1,186.81	1,067.23	682.50	377.68
暴力犯罪	3.46	1.58	11.07	6.20	3.81	2.85	2.04
故意殺人	0.63	0.44	0.33	0.61	0.67	0.67	0.70
擄人勒贖	-	-	-	-	-	-	-
強盜	0.65	-	0.16	1.34	0.82	0.80	0.30
搶奪	0.74	-	0.16	0.73	0.93	0.86	0.80
重傷害	0.04	-	-	-	-	0.06	0.10
重大恐嚇取財	-	-	-	-	-	-	-
強制性交	1.40	1.14	10.42	3.53	1.38	0.45	0.15
竊盜	128.59	0.96	45.08	175.92	205.56	149.01	57.35
重大竊盜	0.46	-	-	-	0.11	0.69	0.99
普通竊盜	111.39	0.96	44.75	153.91	182.31	127.36	45.91
汽車竊盜	1.79	-	-	0.73	2.39	2.64	1.04
機車竊盜	14.95	-	0.33	21.28	20.75	18.32	9.40
詐欺	152.16	0.18	38.57	323.39	262.45	130.68	105.80
妨害風化	1.56	1.05	6.18	5.11	2.24	0.67	0.15
性交猥褻	30.72	34.61	262.33	70.63	28.30	6.11	1.24
駕駛過失	79.24	11.13	26.69	163.27	97.71	78.29	77.20
妨害婚姻及家庭	2.30	0.61	11.72	1.22	3.25	2.01	0.20
公共危險	29.24	3.50	13.02	88.38	41.42	24.13	20.15
一般傷害	48.86	10.25	18.39	52.40	72.03	58.29	26.11
一般恐嚇取財	1.76	-	0.81	2.92	2.65	2.23	0.30
妨害自由	36.98	2.10	15.62	44.62	56.33	45.13	15.67
毀棄損壞	17.60	-	0.98	13.01	24.93	24.78	8.26
偽造文書	9.87	0.18	1.95	13.25	15.89	11.26	5.22
侵占	29.91	0.70	10.58	53.74	53.16	30.27	10.89
違反保護令罪	19.78	2.63	7.49	9.97	31.03	21.93	17.36
妨害電腦使用	6.80	0.09	3.58	11.18	13.79	6.39	1.44
妨害名譽及信用	31.21	0.18	10.09	51.79	53.12	35.02	8.95
妨害秘密	6.46	0.53	7.65	25.53	12.67	3.39	0.45

資料來源：本署刑事警察局。

說明：總計含年齡不詳被害人。

表 3、女性被害人口率較上年增減-按各年齡層分
109 年

單位：人/每10萬女性人口

案類別	總計	兒童 (0-11歲)	少年 (12-17歲)	青年 (18-23歲)	壯年 (24-39歲)	中年 (40-64歲)	老年 (65歲以上)
總計	20.13	12.31	79.16	78.78	43.93	3.55	16.80
暴力犯罪	-0.66	-0.33	-1.14	-0.44	-1.61	-0.19	-0.32
故意殺人	-0.02	0.09	0.33	0.03	-0.13	0.02	-0.14
擄人勒贖	-	-	-	-	-	-	-
強盜	-0.27	-	0.16	-0.53	-0.72	-0.11	-0.17
搶奪	-0.13	-	-0.31	-0.32	-0.31	-0.01	-0.15
重傷害	-0.03	-0.17	-	-	-0.07	0.00	0.05
重大恐嚇取財	-0.01	-	-	-	-	-0.02	-
強制性交	-0.20	-0.25	-1.32	0.38	-0.38	-0.07	0.10
竊盜	-13.38	0.01	-14.56	-11.53	-22.00	-14.66	-2.06
重大竊盜	0.39	-	-	-	0.04	0.56	0.94
普通竊盜	-9.06	0.01	-13.94	-9.29	-14.14	-8.97	-1.46
汽車竊盜	-0.85	-	-	-0.67	-1.38	-1.35	0.21
機車竊盜	-3.85	-	-0.61	-1.57	-6.52	-4.90	-1.75
詐欺	8.23	-0.08	5.07	11.20	26.73	4.58	1.89
妨害風化	0.07	0.71	2.74	-0.37	-0.58	0.13	-0.01
性交猥褻	6.69	7.43	70.28	21.21	4.96	1.15	0.20
駕駛過失	1.06	0.05	0.39	17.32	3.06	-3.03	2.60
妨害婚姻及家庭	-0.87	0.27	1.39	-0.07	-2.35	-0.99	0.04
公共危險	-2.85	-0.74	-3.89	-1.84	-0.36	-4.40	-2.47
一般傷害	-0.23	1.60	-1.49	2.85	-3.05	0.97	-0.01
一般恐嚇取財	-0.37	-0.09	-0.28	0.82	-0.79	-0.47	-0.17
妨害自由	3.04	0.63	1.69	4.28	6.79	1.65	3.52
毀棄損壞	0.86	-0.09	-0.12	0.65	-0.53	2.26	0.61
偽造文書	0.05	-0.26	0.07	-0.27	1.96	-0.93	0.30
侵占	2.33	0.53	0.40	3.73	2.66	3.20	2.52
違反保護令罪	1.96	0.72	0.91	0.99	4.83	1.30	0.92
妨害電腦使用	0.19	0.09	1.55	-0.24	-0.17	0.24	0.87
妨害名譽及信用	3.04	-0.08	2.89	7.38	6.65	1.99	2.04
妨害秘密	0.90	0.01	0.14	5.83	1.61	0.67	-0.13

資料來源：本署刑事警察局。

圖 2、女性被害人教育程度別
109 年

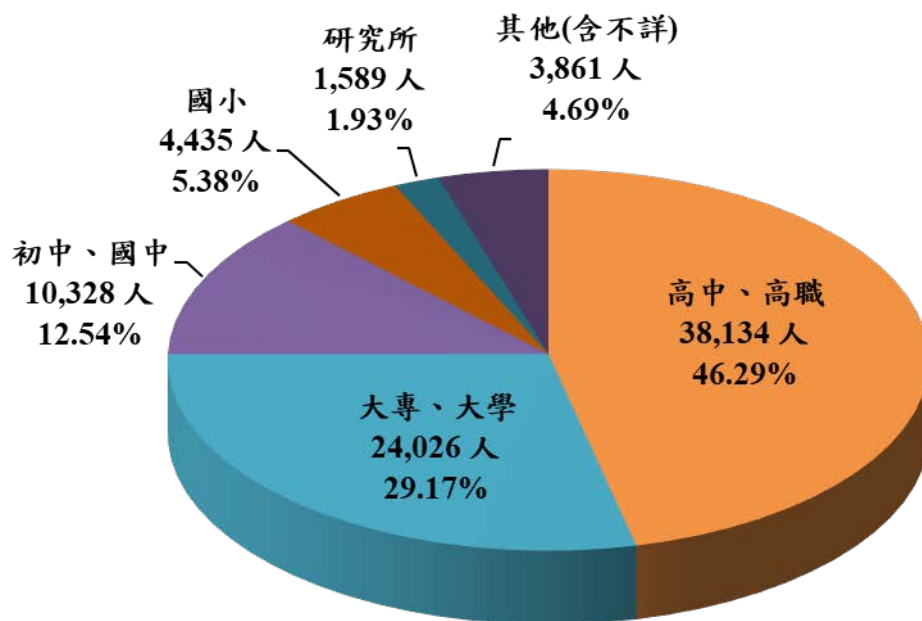


圖 3、女性被害人職業別
109 年

