

# 警政統計通報

(109 年第 52 週)

警政署統計室

109 年 12 月 23 日

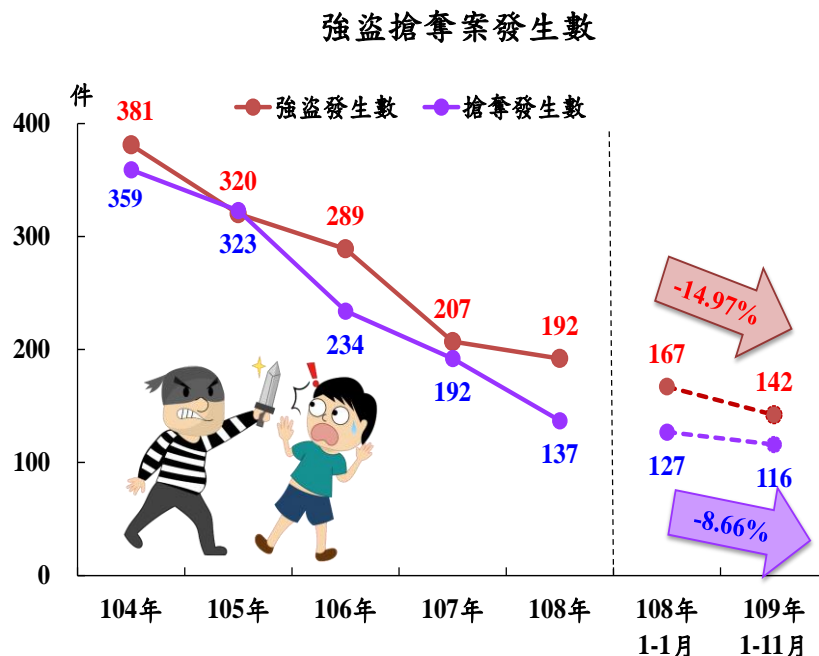
## 109 年 1-11 月強盜搶奪案概況

(強盜搶奪案發生數逐年遞減，108 年為歷年最低，本期分別續減 14.97% 及 8.66%)

### ◎ 109 年 1-11 月警察機關受(處)

理強盜搶奪案 258 件，其中強盜案 142 件、搶奪案 116 件，較上年同期分別減少 25 件 (-14.97%)、減少 11 件 (-8.66%)。

◎ 同期強盜搶奪案被害人 330 人，女性占比 46.36%，其中強盜案女性被害人占 37.24%，而搶奪案占比則達 59.70%。



強盜搶奪案件為暴力犯罪案件，各直轄市及縣(市)政府警察局應重視是類犯罪案件，規劃相關防搶勤務，除加強強盜、搶奪犯嫌查訪約制轄內治安顧慮人口，留意其異常活動，防制不法行為，並針對各金融機構、金銀珠寶業、當舖業及加油站等實施場所全面檢測，另協調金融機構實施防搶演練及員工自衛編組演練，督促改善防護設施，以提升業者安全防護力，每年並對保全公司辦理業務督考，要求限期改善且施以複檢，及要求各警察機關研析轄區勤務規劃，掌握轄內真實犯罪狀況，針對重點時段、重要場所加強巡邏，提高見警率，以期有效降低、遏止強盜及搶奪犯罪。

### 一、近 5 年(104-108 年)強盜搶奪案概況

#### (一)發生數

強盜搶奪案發生數呈逐年減少趨勢，自 104 年 740 件遞減至 108 年 329 件，降幅達 55.54%；108 年強盜案、搶奪案發生數 192 件、137 件，與 104 年比較分別減少 189 件 (-49.61%)、222 件 (-61.84%)。

#### (二)嫌疑犯及被害人

強盜搶奪案嫌疑犯自 104 年 856 人逐年遞減至 108 年 476 人，其中 9

成 2 以上為**男性**；被害人亦呈逐年減少，女性占比介於**5 成 2 至 6 成 2**，其中強盜案女性被害人占比介於**4 成至 4 成 6**，而搶奪案女性被害人占比則介於**6 成 5 至 8 成 3**。

## 二、109 年 1-11 月強盜搶奪案概況

### (一)發生數及破獲率

109 年 1-11 月(以下稱本期)警察機關受(處)理強盜搶奪案**258 件**，較 108 年 1-11 月(以下稱上年同期)**減少 36 件 (-12.24%)**；破獲率**106.20%**。其中強盜案發生**142 件**、搶奪案**116 件**，較上年同期分別**減少 25 件 (-14.97%)**、**11 件 (-8.66%)**。

### (二)嫌疑犯

- 1、本期嫌疑犯**439 人**，較上年同期**增加 2 人 (+0.46%)**，其中男性嫌疑犯**411 人(占 93.62%)**；犯罪人口率每 10 萬人口**1.86 人**，較上年同期增加**0.01 人**。
- 2、年齡別：主要集中在**18-49 歲(合占 84.05%)**，與上年同期比較，「**18-23 歲**」增加**22 人(+24.72%)**最多，而以「**24-29 歲**」減少**21 人(-24.42%)**最多。
- 3、職業別：以「**無職**」者占**33.94%**最多，「**基層技術工及勞力工**」占**23.46%**次之，「**服務(不含保安)工作人員**」占**22.10%**再次之。
- 4、犯罪方式：強盜案以「**暴力脅迫**」方式最多占**84.71%**；搶奪案以「**騎機車**」搶奪占**38.40%**最多，「**徒步**」搶奪占**29.60%**居次，兩者合占**6 成 8**。

### (三)被害人

- 1、本期被害人**330 人**，較上年同期**減少 39 人(-10.57%)**，其中搶奪案被害人女性占比**59.70%**高於強盜案之**37.24%**，較上年同期分別**減少 6.97 個百分點及 5.55 個百分點**；被害人口率每 10 萬人口**1.40 人**，較上年同期減少**0.16 人**。
- 2、年齡別：主要集中在**30-59 歲(合占 56.06%)**，與上年同期比較，「**24-29 歲**」減少**17 人(-34.00%)**最多。
- 3、職業別：以「**服務(不含保安)工作人員**」占**31.21%**最多，「**無職**」者占**18.18%**居次，「**銷售及展示工作人員**」占**12.73%**第三。

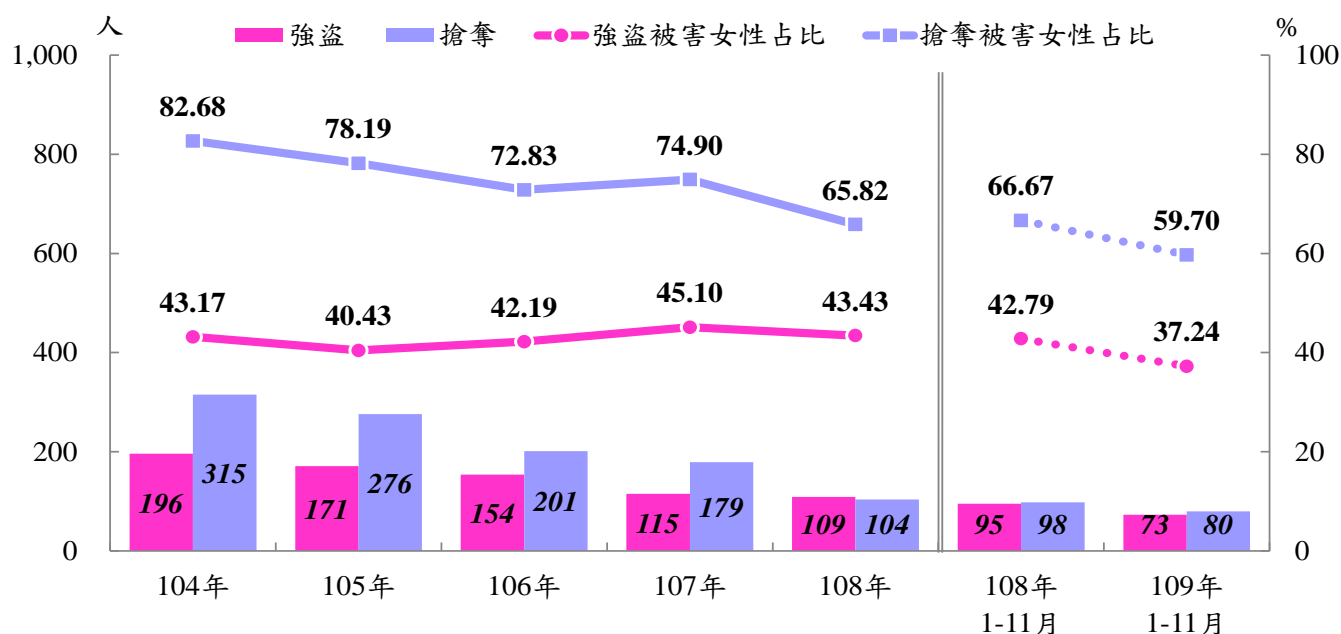
表 1、近 6 年強盜搶奪案概況

年(月)別	發生數 (件)	破獲數 (件)	破獲率 (%)	犯罪率 (件/10萬人口)	嫌疑犯(人)		犯罪人口率 (人/10萬人口)	被害人(人)		被害人口率 (人/10萬人口)	
					男性占比 (%)	女性占比 (%)					
104年	740	756	102.16	3.15	856	93.46	3.65	835	61.20	3.56	
105年	643	668	103.89	2.73	806	92.80	3.43	776	57.60	3.30	
106年	523	554	105.93	2.22	707	93.92	3.00	641	55.38	2.72	
107年	399	412	103.26	1.69	560	92.32	2.37	494	59.51	2.09	
108年	329	338	102.74	1.39	476	93.07	2.02	409	52.08	1.73	
109年1-11月	258	274	106.20	1.09	439	93.62	1.86	330	46.36	1.40	
較上年 同期	增減數 (百分點)	-36	-34	(1.44)	-0.16	2	(0.03)	0.01	-39	(-5.94)	-0.16
	增減%	-12.24	-11.04	-	-	0.46	-	-	-10.57	-	-
108年 較104年	增減數 (百分點)	-411	-418	(0.58)	-1.76	-380	(-0.39)	-1.63	-426	(-9.12)	-1.83
	增減%	-55.54	-55.29	-	-	-44.39	-	-	-51.02	-	-

說明：1.發生數含「補報發生」，破獲數含「破積案」，故破獲率可能大於 100%。

2.109 年資料為初步數(以下各圖表同)。

圖 1、近 6 年強盜搶奪案女性被害人人數及占比



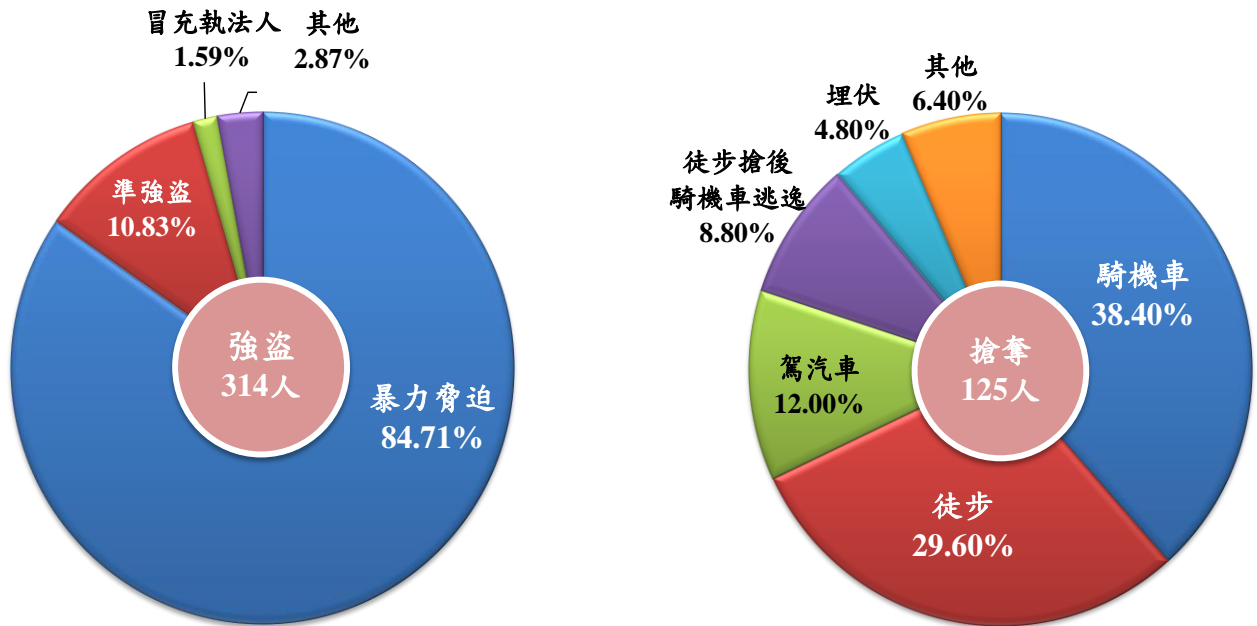
**表 2、強盜搶奪案嫌疑犯—按年齡及職業別分**  
**109 年 1-11 月**

性別/年齡別	人 數		與上年同期比較		職 業 別	人 數		與上年同期比較	
	(人)	結構比 (%)	增減數 (人)	增減率 (%)		(人)	結構比 (%)	增減數 (人)	增減率 (%)
總 計	439	100.00	2	0.46	總計	439	100.00	2	0.46
男	411	93.62	2	0.49	無職	149	33.94	-12	-7.45
女	28	6.38	-	-	基層技術工及勞力工	103	23.46	-32	-23.70
0-11歲	-	-	-	-	服務(不含保安)工作人員	97	22.10	52	115.56
12-17歲	30	6.83	6	25.00	技藝(技術)有關工作人員	30	6.83	-8	-21.05
18-23歲	111	25.28	22	24.72	學生	13	2.96	-5	-27.78
24-29歲	65	14.81	-21	-24.42	機械設備操作及組裝人員	7	1.59	3	75.00
30-39歲	106	24.15	-12	-10.17	農、林、漁、牧業生產人員	8	1.82	4	100.00
40-49歲	87	19.82	9	11.54	駕駛及移運設備操作人員	6	1.37	-2	-25.00
50-59歲	29	6.61	-3	-9.38	民意代表、主管及經理人員	1	0.23	-	-
60-64歲	9	2.05	1	12.50	保安服務工作人員(含軍人)	1	0.23	-2	-66.67
65歲以上	2	0.46	-	-	其他(含不詳)	24	5.47	4	20.00

**表 3、強盜搶奪案被害人—按年齡及職業別分**  
**109 年 1-11 月**

性別/年齡別	人 數		與上年同期比較		職 業 別	人 數		與上年同期比較	
	(人)	結構比 (%)	增減數 (人)	增減率 (%)		(人)	結構比 (%)	增減數 (人)	增減率 (%)
總 計	330	100.00	-39	-10.57	總 計	330	100.00	-39	-10.57
男	177	53.64	1	0.57	服務(不含保安)工作人員	103	31.21	-20	-16.26
女	153	46.36	-40	-20.73	無職	60	18.18	-19	-24.05
0-11歲	1	0.30	1	-	銷售及展示工作人員	42	12.73	17	68.00
12-17歲	7	2.12	4	133.33	基層技術工及勞力工	30	9.09	-4	-11.76
18-23歲	38	11.52	-5	-11.63	技藝(技術)有關工作人員	7	2.12	-10	-58.82
24-29歲	33	10.00	-17	-34.00	學生	11	3.33	-7	-38.89
30-39歲	57	17.27	-9	-13.64	專業人員	7	2.12	-8	-53.33
40-49歲	69	20.91	1	1.47	駕駛及移運設備操作人員	12	3.64	-	-
50-59歲	59	17.88	-1	-1.67	技術員及助理專業人員	10	3.03	3	42.86
60-64歲	19	5.76	-9	-32.14	民意代表、主管及經理人員	11	3.33	5	83.33
65歲以上	47	14.24	-4	-7.84	其他(含不詳)	37	11.21	4	12.12

圖 2、強盜搶奪案嫌疑犯—按犯罪方式分  
109 年 1-11 月



說明：「準強盜」係指竊盜或搶奪，因防護贓物、脫免逮捕或湮滅罪證，而當場施以強暴脅迫者。