

警政統計通報

(109 年第 40 週)

警政署統計室
109 年 9 月 30 日

109 年 1-8 月警察機關交通執法概況

(逾 250cc 重機違規以「違反速率規定行駛」占 47.61% 最多，汽車及未滿 250cc 機車則以「違規停車」居首，各占 39.13%、28.78%)

◎近 5 年舉發違反道路交通管理處罰條例件數逐年遞增，109 年 1-8 月計 989 萬 4,333 件，續較上年同期增加 154 萬 4,937 件 (+18.50%)；其中汽車、機車違規分別占 58.19%、40.89%。


◎同期舉發逾 250c.c. 重機違規以「違反速率規定行駛」占 47.61% 最多，汽車及未滿 250c.c. 機車則以「違規停車」居首，各占 39.13%、28.78%。

◎同期逾 250c.c. 重型機車之車輛數及違規件數增加幅度均較汽車及 250c.c. 以下機車為高，109 年 8 月底合計 17 萬 2,102 輛，違規 7 萬 5,694 件，分別較上年同期增加 12.43%、30.08%。

本署交通執法重點為落實「加強取締重大交通違規計畫」及防制酒後駕車肇事等；另對於未嚴重危害交通安全、秩序或發生交通事故，且情節輕微，則施以良性勸導。近 5 年警察機關舉發違反道路管理事件，由 104 年 927 萬 9,769 件逐年遞增至 108 年 1,270 萬 1,516 件，增加 342 萬 1,747 件 (+36.87%)，其中以「違規停車」增加 140 萬 8,783 件 (+48.46%) 最多。茲就 109 年 1-8 月警察機關交通執法概況簡析如下：

- 一、舉發總件數：109 年 1-8 月(以下稱本期)警察機關舉發違反道路管理事件計 989 萬 4,333 件，較 108 年 1-8 月(以下稱上年同期)834 萬 9,396 件增加 154 萬 4,937 件 (+18.50%)。
- 二、舉發原因：舉發「違規停車」較上年同期增加 63 萬 321 件 (+22.65%) 最多、「違反速率規定行駛」增加 14 萬 6,715 件 (+7.24%) 次之，「闖紅燈」增加 11 萬 1,435 件 (+12.99%) 再次之；依增加幅度觀察，舉發「使用手持式行動電話、電腦」較上年同期增加 131.33% 最多。
- 三、車種別：本期警察機關舉發「汽車」違規 575 萬 7,062 件 (占 58.19%)，「機車」違規 404 萬 6,188 件 (占 40.89%)。

汽、機車違規前 5 大原因占比



- (一)「汽車」違規原因以「違規停車」**225萬 2,917件**(占**39.13%**)居首，其次依序為「違反速率規定行駛」**156萬 3,287件**(占**27.15%**)、「不依規定轉彎」**40萬 5,516件**(占**7.04%**)、「闖紅燈」**31萬 7,500件**(占**5.51%**)。
- (二)「機車」違規原因亦以「違規停車」**115萬 9,889件**(占**28.67%**)居首，其次依序為「闖紅燈」**65萬 1,798件**(占**16.11%**)、「違反速率規定行駛」**61萬 865件**(占**15.10%**)、「不依規定轉彎」**54萬 9,521件**(占**13.58%**)。
- (三)「重機」違規:本期重型機車之登記數合計為**17萬 2,102輛**，較上年同期增**12.43%**，本期違規**7萬 5,694件**，較上年同期增加**1萬 7,503件(+30.08%)**，增幅均較汽車及**250c.c.**以下機車為高；以「違反規定速率行駛」**3萬 6,038件**(占**47.61%**)居首，「違規停車」**1萬 7,026件**(占**22.49%**)居次，較上年同期分別增加**4,482件(+14.20%)**、**5,295件(+45.14%)**；依違規項目占比觀察，「違反規定速率行駛」占比已呈逐年減少，本期較上期減少**6.62個百分點**，「違規停車」則逐年增加。
- (四)觀察前**5**大違規原因汽、機車占比，汽車舉發占比較高者為「違反速率規定行駛」(占**71.90%**)及「違規停車」(占**66.01%**)；而機車舉發占比則以「爭道行駛」(占**72.52%**)、「闖紅燈」(占**67.24%**)及「不依規定轉彎」(占**57.54%**)較高。

四、「路口安全大執法」:本期各警察機關取締「闖紅燈及紅燈右轉」、「車不讓人」及「行人違反路權」計**96萬 9,383件**、**2萬 455件**、**2萬 9,142件**，較上年同期分別增加**11萬 1,435件(+12.99%)**、**753件(+3.82%)**及**3,096件(+11.89%)**。民眾守法觀念有待加強，為此，自**9月1日**起實施全國同步「路口安全大執法」，藉由強力執法手段，提升用路人守法觀念，以維護道路交通安全。執法重點項目為「汽機車不停讓行人」、「車輛轉向不暫停讓行人優先通行」、「汽機車闖紅燈及紅燈右轉」、「行人未依規定行走行人穿越道」及「行人未依標誌、標線、號誌指示或手勢指揮穿越道路」等。

近年交通違規舉發原因均以「違規停車」居首，警察機關持續加強違規停車勸離、取締及拖吊等措施，以維護民眾行的安全；另為有效改善交通現況及防制交通事故發生，本署持續督導各警察機關落實交通執法政策宣導及協調改善交通工程，同時透過道安會報系統，結合相關單位力量，以維護優質的交通安全環境。

表 1、舉發違反道路管理事件成果概況

單位：件；%

舉發原因	104年	105年	106年	107年	108年	109年 1-8月	較上年同期	
							增減數	增減率
舉發總件數	9,279,769	10,111,591	10,530,571	11,253,311	12,701,516	9,894,333	1,544,937	18.50
違規停車	2,907,205	3,408,645	3,530,868	3,760,112	4,315,988	3,412,845	630,321	22.65
違反速率規定行駛	2,637,635	2,681,772	2,693,053	2,827,889	2,985,795	2,174,161	146,715	7.24
不依規定轉彎	869,636	995,529	1,035,124	1,142,297	1,391,172	955,096	2,544	0.27
闖紅燈	858,409	900,634	1,033,655	1,095,645	1,315,307	969,383	111,435	12.99
爭道行駛	289,647	329,893	347,505	450,953	444,339	391,623	97,030	32.94
駕照不合規定及越級駕駛	213,135	243,869	268,631	287,607	328,966	245,008	20,699	9.23
未戴安全帽	256,973	229,932	213,959	195,170	203,442	148,974	7,258	5.12
不按遵行方向行駛	91,679	114,783	119,320	117,999	145,048	113,471	13,718	13.75
酒後駕車	107,372	104,756	103,670	101,202	91,620	57,170	-7,231	-11.23
移送法辦	65,480	63,020	61,060	57,834	53,365	33,065	-3,750	-10.19
未繫安全帶	86,286	79,484	84,324	82,788	88,555	68,054	12,470	22.43
使用手持式行動電話、電腦	14,863	36,733	27,714	30,537	40,640	54,743	31,079	131.33
裝載不合規定及拒絕過磅	51,529	40,465	36,296	31,317	33,630	24,606	4,367	21.58

表 2、舉發違反道路管理事件成果—依車種別
109年 1-8月

單位：件；%

舉發原因	總計			汽車		機車		250c.c以上 重型機車	
	總計	汽車占比	機車占比	件數	結構比	件數	結構比	件數	結構比
舉發總件數	9,894,333	58.19	40.89	5,757,062	100.00	4,046,188	100.00	75,694	100.00
違規停車	3,412,845	66.01	33.99	2,252,917	39.13	1,159,889	28.67	17,026	22.49
違反速率規定行駛	2,174,161	71.90	28.10	1,563,287	27.15	610,865	15.10	36,038	47.61
闖紅燈	969,383	32.75	67.24	317,500	5.51	651,798	16.11	2,447	3.23
不依規定轉彎	955,096	42.46	57.54	405,516	7.04	549,521	13.58	2,715	3.59
爭道行駛	391,623	27.48	72.52	107,600	1.87	284,009	7.02	5,331	7.04
駕照不合規定及越級駕駛	245,008	17.27	82.73	42,309	0.73	202,698	5.01	2,228	2.94
未戴安全帽	148,974	-	100.00	-	-	148,974	3.68	205	0.27
不按遵行方向行駛	113,471	12.04	87.96	13,659	0.24	99,805	2.47	396	0.52
未繫安全帶	68,054	100.00	-	68,054	1.18	-	-	-	-
酒後駕車	57,170	32.66	-	18,669	0.32	38,459	0.95	56	0.07
使用手持式行動電話、電腦	54,743	24.26	75.38	13,283	0.23	41,265	1.02	156	0.21
裝載不合規定及拒絕過磅	24,606	100.00	-	24,606	0.43	-	-	-	-

說明：舉發總件數包含汽車、機車及其他動力機械等。

表 3、汽、機車車輛數及違規件數概況

單位：輛；件

年(月)別	汽車		機車		250c.c.以下		逾250c.c.	
	車輛數	違規件數	車輛數	機車車輛數	違規件數	機車車輛數	違規件數	
104年	7,739,144	5,397,731	13,661,719	13,572,677	3,730,318	89,042	42,251	
105年	7,842,423	5,966,186	13,668,227	13,560,070	3,983,540	108,157	55,994	
106年	7,948,783	6,224,815	13,755,582	13,628,620	4,136,911	126,962	62,753	
107年	8,035,720	6,629,152	13,835,520	13,692,922	4,426,998	142,598	77,784	
108年	8,118,885	7,190,796	13,992,922	13,835,055	5,239,113	157,867	88,229	
108年1-8月	8,080,860	4,750,113	13,917,504	13,764,426	3,431,713	153,078	58,191	
109年1-8月	8,166,951	5,757,062	14,059,167	13,887,065	3,970,494	172,102	75,694	
較上年 同期	增減數	86,091	1,006,949	141,663	122,639	538,781	19,024	17,503
	增減%	1.07	21.20	1.02	0.89	15.70	12.43	30.08
108年 較104年	增減數	379,741	1,793,065	331,203	262,378	1,508,795	68,825	45,978
	增減%	4.91	33.22	2.42	1.93	40.45	77.29	108.82

說明：車輛數為期底數。

圖 1、前 5 大違規原因汽機車占比
109 年 1-8 月

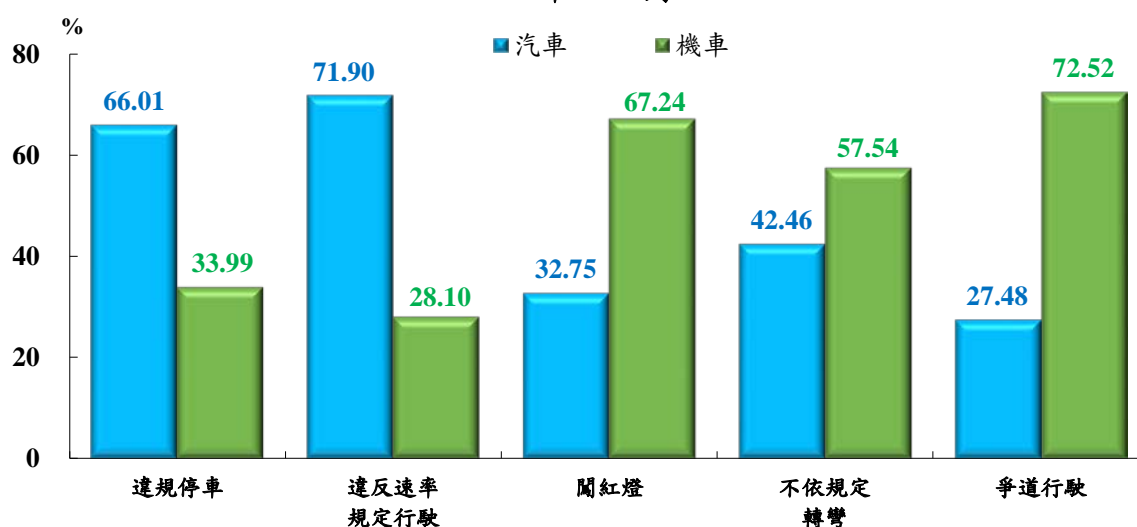


圖 2、250c.c.以上重型機車歷年違規概況

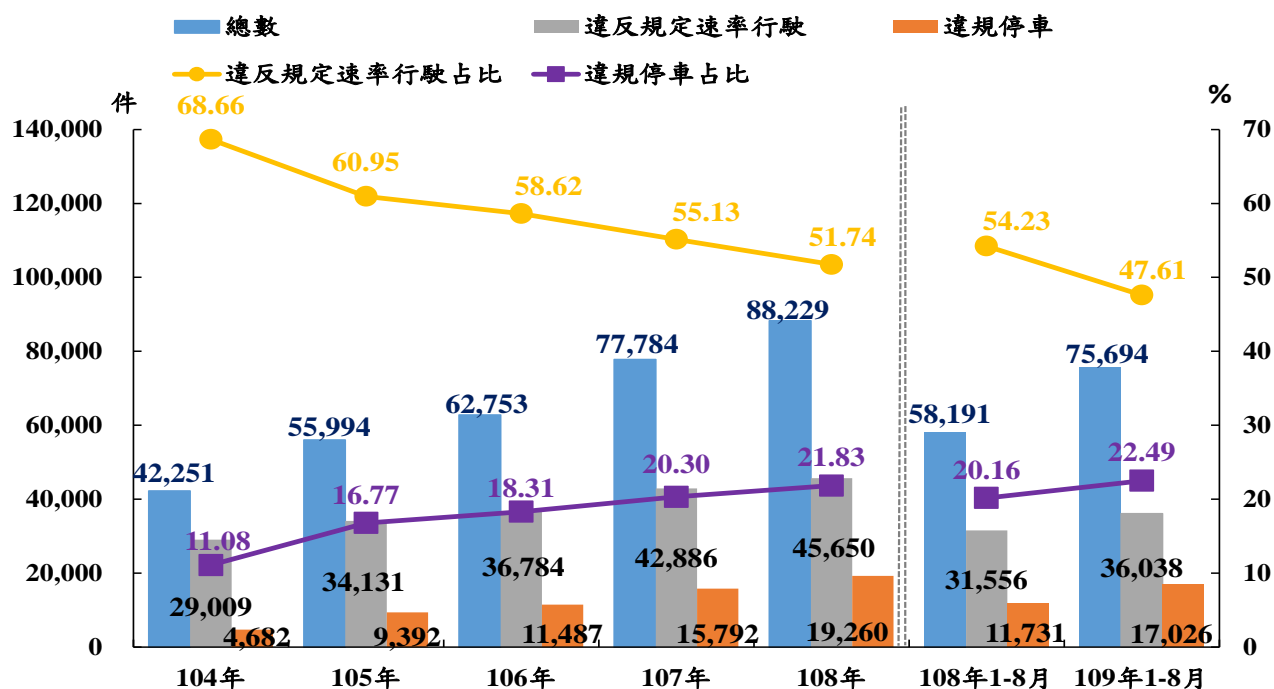


表 4、取締行人、車不讓人及闖紅燈違規概況

單位：件

年(月)別	行人 違反路權	取締車不 讓人件數	行經行人穿	轉彎不暫停	取締闖紅燈 及紅燈右轉	
			越道不暫停 讓行人先行	讓行人優先 通行		
104年	11,670	9,619	8,265	1,354	858,409	
105年	14,084	10,203	8,177	2,026	900,634	
106年	15,115	10,760	8,544	2,216	1,033,655	
107年	21,015	16,132	11,618	4,514	1,095,645	
108年	37,354	28,402	18,169	10,233	1,315,307	
108年1-8月	26,046	19,702	12,880	6,822	857,948	
109年1-8月	29,142	20,455	12,058	8,397	969,383	
較上年 同期	增減數	3,096	753	-822	1,575	111,435
	增減%	11.89	3.82	-6.38	23.09	12.99

說明：行人違反路權係指違反道路交通管理處罰條例第78條。