

# 警政統計通報

(109年第3週)

警政署統計室  
109年1月15日

## 108年警察機關查獲槍彈刀械及處理持槍刑案概況

(持槍刑案發生數128件，較10年前大幅減少逾5成)

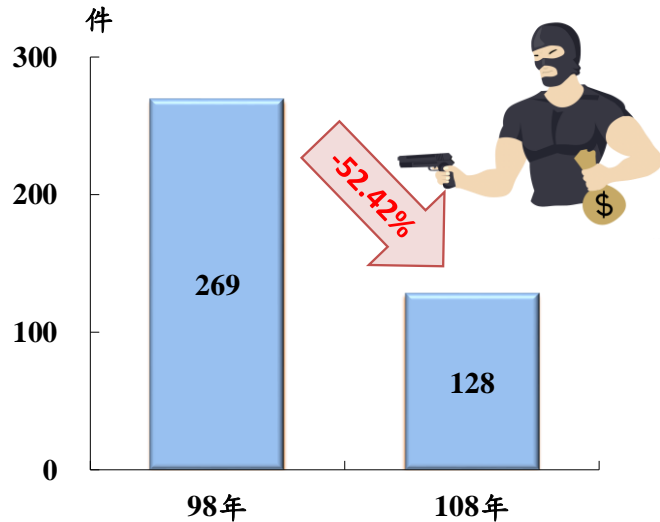
### ◎108年警察機關查獲槍枝1,450

枝，為歷年最低，較上年減少730枝(-33.49%)；查獲彈類1萬8,094顆，為近5年最低，較上年減少1萬5,463顆(-46.08%)。

◎同年持槍刑案發生數128件，亦為歷年最低，較上年減少3件(-2.29%)；較10年前大幅減少52.42%。

◎同年持槍刑案案類以「故意殺人」59件(占46.09%)最多，「妨害自由」35件(占27.34%)居次，「強盜」15件(占11.72%)居第三。

警察機關處理持槍刑案概況



非法槍械助長暴力氣焰，嚴重影響社會治安。警察機關持續採取主動強勢作為，阻絕非法槍彈來源，防範黑幫擁槍自重，針對轄內治安熱點、易發生槍擊案件、治安顧慮場所及特定對象，執行臨檢、查察、掃蕩、檢肅工作，並積極查緝涉槍在逃要犯，並秉持「以案查案、以人追槍、以槍追人、向上溯源、向下發展」原則，運用法令確實查扣犯嫌相關資金及不法所得，以追查槍枝來源及流向，落實「刨根追底」之精神，俾有效降低非法槍枝危害，以降低持槍刑案發生，保障民眾生命安全。

### 一、近5年(104-108年)趨勢分析

近5年查獲槍枝數以107年2,180枝最高，105年2,025次之，108年1,450枝，為歷年最低，其中主要以查獲「改(土)製槍枝」最多(占7成9至8成8間)；彈類以107年查獲3萬3,557顆最多，108年為1萬8,094顆，為近5年最低，其中主要以查獲「子彈」最多；刀械以106年查獲1,017把最多，107年查獲653把次之。

近5年持槍刑案發生數，呈微幅上升(104-106年)後減少(107-108年)趨勢，108年持槍刑案發生數降至128件，亦為歷年最低；破獲率均達9成2以上，108年為104.69%。

## 二、108 年查獲槍彈刀械及處理持槍刑案概況

(一)查獲槍彈刀械：108 年警察機關查獲槍枝 **1,450 枝**，為歷年最低，較上年減少 **730 枝(-33.49%)**，其中查獲槍枝以「改(土)製槍枝」**1,250 枝(占 86.21%)**最多，「制式短槍」**110 枝(占 7.59%)**次之；查獲彈類 **1 萬 8,094 顆**，較上年減少 **1 萬 5,463 顆(-46.08%)**，其中查獲彈類以「子彈」**5,727 顆(占 31.65%)**最多；查獲刀械 **408 把**，較上年減少 **245 把(-37.52%)**。

(二)持槍刑案概況：108 年持槍刑案發生數 **128 件**，為歷年最低，較上年減少 **3 件(-2.29%)**；**破獲率 104.69%**，較上年增加 **6.21 個百分點**。依案類觀察，以「故意殺人」**59 件(占 46.09%)**最多，「妨害自由」**35 件(占 27.34%)**居次，「強盜」**15 件(占 11.72%)**居第三；在破獲率方面，除「妨害自由」**97.14%**外，其餘各案類破獲率均達百分之百。

表 1、近 5 年警察機關查獲槍彈及刀械概況

年別	槍 枝(枝)						彈 類(顆)						刀械 (把)	
	合計	制式 長槍	制式 短槍	改(土)製 槍枝	占比 (%)	其他	合計	子彈	占比 (%)	手榴 彈	土製 炸彈	其他		
104年	1,743	140	193	1,389	79.69	21	19,780	6,220	31.45	2	91	13,467	361	
105年	2,025	71	99	1,628	80.40	227	20,438	7,049	34.49	4	85	13,300	425	
106年	1,856	77	147	1,620	87.28	12	24,819	9,416	37.94	1	114	15,288	1,017	
107年	2,180	66	210	1,890	86.70	14	33,557	18,060	53.82	2	35	15,460	653	
108年	1,450	53	110	1,250	86.21	37	18,094	5,727	31.65	-	47	12,320	408	
較107年	增減數 (百分點)	-730	-13	-100	-640	(-0.49)	23	-15,463	-12,333	(-22.17)	-2	12	-3,140	-245
	增減%	-33.49	-19.70	-47.62	-33.86	-	164.29	-46.08	-68.29	-	-100.00	34.29	-20.31	-37.52

註：1.土製炸彈包含炸彈、槍榴彈。

2.自 105 年起制式槍之「空氣(長)槍」及「空氣手槍」移至改(土)製槍枝。

3.108 年資料為初步數(以下各表、圖同)。

圖 1、近 5 年警察機關查獲槍彈及刀械數量

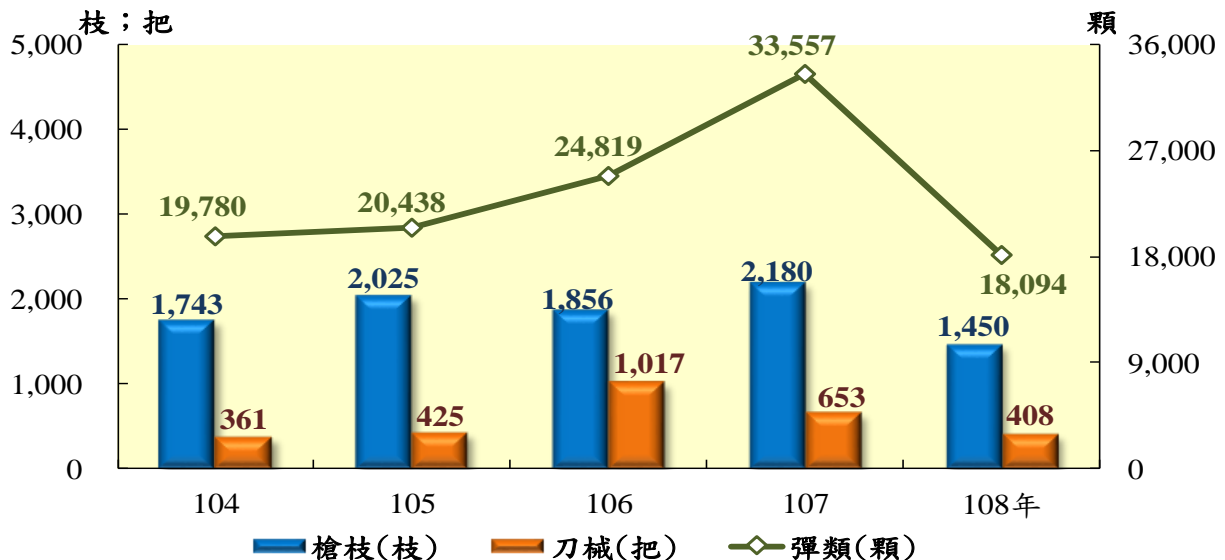


表 2、近 5 年持槍刑案概況

年別	發生數(件)					破獲率(%)							
	故意 殺人	強盜	恐嚇 取財	妨害 自由	其他	故意 殺人	強盜	恐嚇 取財	妨害 自由	其他			
104年	160	77	25	8	32	18	92.50	98.70	72.00	100.00	90.63	94.44	
105年	168	73	37	13	28	17	94.05	95.89	89.19	84.62	100.00	94.12	
106年	172	71	26	15	47	13	94.19	98.59	107.69	93.33	78.72	100.00	
107年	131	66	11	13	33	8	98.47	95.45	90.91	107.69	103.03	100.00	
108年	128	59	15	7	35	12	104.69	111.86	100.00	100.00	97.14	100.00	
較107年	增減數 (百分點)	-3	-7	4	-6	2	4	(6.21)	(16.41)	(9.09)	(-7.69)	(-5.89)	(0.00)
	增減%	-2.29	-10.61	36.36	-46.15	6.06	50.00	-	-	-	-	-	-

註：破獲數含破積案。

圖 2、持槍刑案發生數及破獲率  
98-108 年

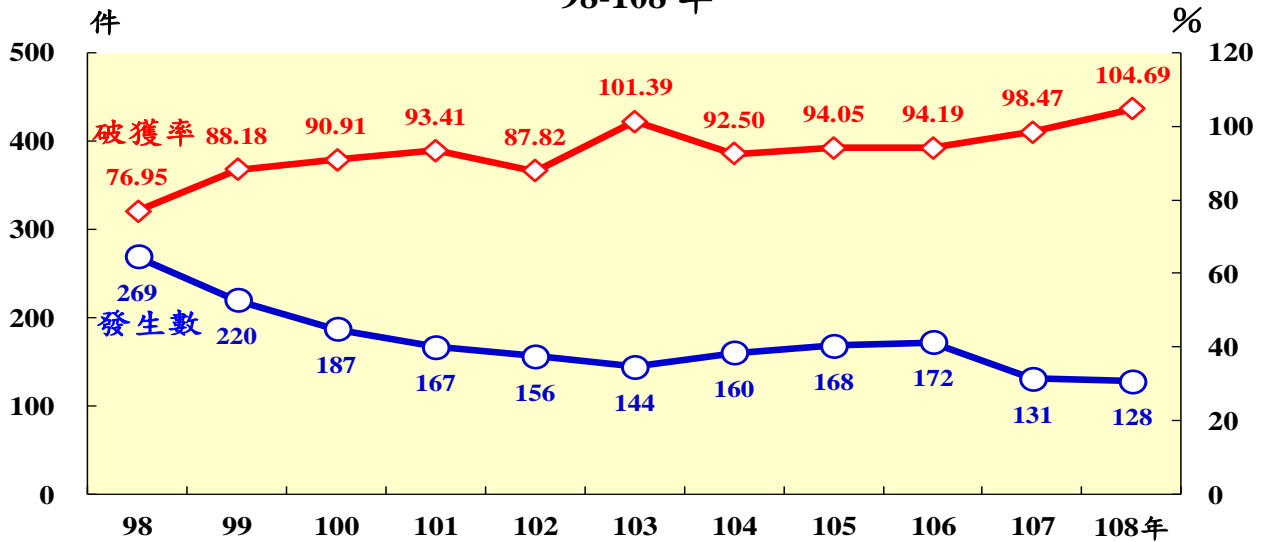


圖 3、持槍刑案發生數—依案類分  
108 年

