

警政統計通報

(115年第18週)

警政署統計室

115年4月29日

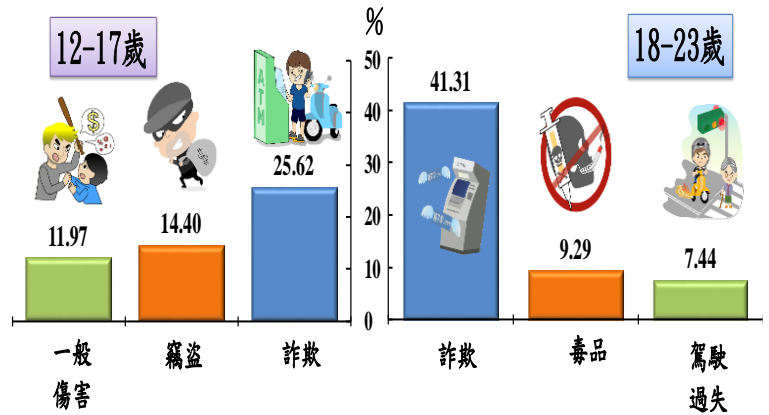
114年12-17歲及18-23歲嫌疑犯涉案類型均以詐欺案最多，分別占2成6及4成1

◎114年警察機關查獲青少年嫌疑犯

6萬3,425人，占總嫌疑犯14.80%，其中12-17歲嫌疑犯1萬4,959人，18-23歲嫌疑犯4萬8,466人，均以男性居多，占7成7以上。

◎12-17歲嫌疑犯涉「詐欺」案占25.62%最多，「竊盜」案占14.40%次之；18-23歲嫌疑犯涉「詐欺」案占41.31%最多，「毒品」案占9.29%次之。

114年青少年嫌疑犯前3大涉案類型



資料來源：本署刑事警察局

12-23歲（以下簡稱青少年）是人格發展的關鍵時期，這個年齡段的青少年面臨著生理、心理和社會的多重挑戰，尤其容易受到家庭環境、同儕壓力、社會經濟狀況等因素的影響，誤入歧途，涉入犯罪行為。如何防制其偏差，甚至犯罪行為，使其有健康、良善之成長環境，為本署歷來施政重點。茲就114年及近5季¹青少年嫌疑犯概況簡析如次：

一、114年查獲青少年嫌疑犯占總嫌疑犯比重14.80%：

114年(以下稱本年)警察機關查獲青少年嫌疑犯**6萬3,425人**，占總嫌疑犯**14.80%**，其中12-17歲嫌疑犯**1萬4,959人**，占總嫌疑犯**3.49%**，18-23歲嫌疑犯**4萬8,466人**，占總嫌疑犯**11.31%**。依性別觀察，男性嫌疑犯占**77.83%**，女性占**22.17%**。青少年犯罪人口率每10萬人口**2,501.88人**，其中12-17歲1,245.55人，18-23歲3,632.85人。

二、本年查獲青少年犯罪類型

(一)12-17歲男、女性均以涉「詐欺」案最多，「竊盜」案次之：

12-17歲嫌疑犯以涉「詐欺」案**3,833人**(占**25.62%**)最多，「竊盜」案**2,154人**(占**14.40%**)次之，「一般傷害」案1,791人(占11.97%)再次之。依性別分，**男性**前3大依序為「詐欺」案**3,004人**(占**25.12%**)、「竊盜」案1,711人(占14.31%)及「一般傷害」案1,536人(占12.84%)；**女性**前3大依序為「詐欺」案**829人**(占**27.64%**)、「竊盜」案443人(占14.77%)及「毒品」案302人(占10.07%)。

¹ 為符合實際治安現況，自113年9月起，本署「精進刑案統計數據」系統介接整合，案件數認定原則改變，故本文不與上年(113年)比較，僅就114年及近5季(113年第4季至114年第4季)資料作探討。

(二) 18-23 歲以涉「詐欺」案占 41.31% 最多，「毒品」案占 9.29% 次之：

18-23 歲嫌疑犯以涉「詐欺」案 2 萬 19 人(占 41.31%) 最多，「毒品」案 4,501 人(占 9.29%) 次之，「駕駛過失」案 3,604 人(占 7.44%) 再次之。依性別分，男性前 3 大依序為「詐欺」案 1 萬 4,351 人(占 38.37%)、「毒品」案 3,815 人(占 10.20%) 及「公共危險」案 2,920 人(占 7.81%)；女性前 3 大依序為「詐欺」案 5,668 人(占 51.24%)、「駕駛過失」案 979 人(占 8.85%) 及「毒品」案 686 人(占 6.20%)。

三、近 5 季(113 年第 4 季至 114 年第 4 季)青少年犯罪概況

(一) 近 5 季青少年嫌疑犯減少 4.78%，114 年第 4 季為近 5 季最低：

近 5 季警察機關查獲青少年嫌疑犯人數平均約 1 萬 5,700 人，其中以 114 年第 2 季 1 萬 6,887 人最多，114 年第 4 季 1 萬 4,549 件為近 5 季最低，較 113 年第 4 季減少 730 人(-4.78%)，青少年嫌疑犯占總嫌疑犯比重介於 13.57%~15.69% 間；依青少年犯罪人口率性別觀察，男性皆多於女性，皆呈先升後降趨勢。

(二) 青少年犯罪案類皆以「詐欺」案減少最多：

114 年第 4 季與 113 年第 4 季相較，少年嫌疑犯人數減少案類以「詐欺」案減少 454 人(-38.70%) 及「竊盜」案減少 53 人(-9.72%) 較多，增加案類則以「一般傷害」案增加 136 人(+36.56%) 及「兒少性剝削」案增加 70 人(+53.03%) 較多；青年嫌疑犯人數減少案類以「詐欺」案減少 868 人(-18.08%) 及「妨害秩序」案減少 101 人(-32.06%) 較多，增加案類則以「毒品」案增加 303 人(+32.23%) 及「公共危險」案增加 186 人(+21.83%) 較多。

為防止青少年因不諳法令、社會經驗不足等原因誤入歧途，並打擊成年人利用少年犯罪，本署結合相關計畫制定因應策略，強化跨部會合作，阻斷青少年碰觸毒品、幫派、詐欺及性剝削，加強是類案件之幕後指使者查緝作為，以免其受不法集團誘惑而犯罪。

114 年「暑期保護青少年—青春專案」，透過精準查察與有效宣導，避免青少年於暑假期間遭受安全危害或參與犯罪活動，藉以呼籲青少年提高對網路詐騙的警覺。復為廣續防制，各警察機關已利用 9 月份新學期開學機會與多名學生涉入詐騙事件之學校合作強化三級預防機制，包含派員進行反詐欺宣導、法治教育及校園訪視作為，並針對查獲同校涉詐學生加強溯源偵辦，避免因同儕關係被招攬從事詐欺行為。

表 1 近 5 季青少年犯罪概況

年別	人口數(人)		嫌疑犯(人)				犯罪人口率(人/10萬人口)					
	(期底數)	占總人口比重(%)	占總嫌疑犯比重(%)	男性	占比(%)	女性	男性	女性	性比例(女性=100)			
114年	113年第四季	2,567,233	10.97	15,279	15.69	12,308	80.56	2,971	593.33	917.76	240.76	381.20
	114年第一季	2,502,955	10.74	63,425	14.80	49,364	77.83	14,061	2,501.88	3,739.88	1,157.13	323.20
	114年第二季	2,551,423	10.92	16,003	15.69	12,472	77.94	3,531	625.28	935.93	287.83	325.16
	114年第三季	2,535,732	10.86	16,887	15.43	13,007	77.02	3,880	663.91	982.24	318.20	308.69
	114年第四季	2,517,122	10.80	15,986	14.57	12,554	78.53	3,432	632.75	954.49	283.36	336.84
	114年第四季	2,502,955	10.74	14,549	13.57	11,331	77.88	3,218	579.63	867.15	267.42	324.26
114年第四季較114年第三季	增減數(百分點)	-14,167	(-0.06)	-1,437	(-1.00)	-1,223	(-0.65)	-214	-53.12	-87.34	-15.94	-12.58
114年第四季較113年第四季	增減率(%)	-0.56	-	-8.99	-	-9.74	-	-6.24	-	-	-	-
114年第四季較113年第四季	增減數(百分點)	-64,278	(-0.23)	-730	(-2.12)	-977	(-2.68)	247	-13.70	-50.61	26.66	-56.94
114年第四季較113年第四季	增減率(%)	-2.50	-	-4.78	-	-7.94	-	8.31	-	-	-	-

資料來源：本署刑事警察局

說明：青少年係指 12 歲以上，未滿 24 歲。

表 2 近 5 季 12-17 歲犯罪概況

年別	人口數(人)		嫌疑犯(人)				犯罪人口率(人/10萬人口)					
	(期底數)	占總人口比重(%)	占總嫌疑犯比重(%)	男性	占比(%)	女性	男性	女性	性比例(女性=100)			
114年	113年第四季	1,206,685	5.16	3,773	3.87	3,111	82.45	662	314.22	498.23	114.86	433.76
	114年第一季	1,195,298	5.13	14,959	3.49	11,960	79.95	2,999	1,245.55	1,916.58	519.79	368.72
	114年第二季	1,208,169	5.17	3,574	3.50	2,896	81.03	678	296.00	461.40	116.94	394.56
	114年第三季	1,206,982	5.17	3,881	3.55	3,127	80.57	754	321.39	498.33	129.98	383.39
	114年第四季	1,201,463	5.15	4,107	3.74	3,276	79.77	831	341.05	523.70	143.60	364.69
	114年第四季	1,195,298	5.13	3,397	3.17	2,661	78.33	736	283.47	427.61	127.76	334.69
114年第四季較114年第三季	增減數(百分點)	-6,165	(-0.02)	-710	(-0.57)	-615	(-1.44)	-95	-57.58	-96.09	-15.84	-30.00
114年第四季較113年第四季	增減率(%)	-0.51	-	-17.29	-	-18.77	-	-11.43	-	-	-	-
114年第四季較113年第四季	增減數(百分點)	-11,387	(-0.03)	-376	(-0.70)	-450	(-4.12)	74	-30.75	-70.62	12.90	-99.07
114年第四季較113年第四季	增減率(%)	-0.94	-	-9.97	-	-14.46	-	11.18	-	-	-	-

資料來源：本署刑事警察局

表 3 近 5 季 18-23 歲犯罪概況

年別	人口數(人)		嫌疑犯(人)				犯罪人口率(人/10萬人口)					
	(期底數)	占總人口比重(%)	占總嫌疑犯比重(%)	男性	占比(%)	女性	男性	女性	性比例(女性=100)			
114年	113年第四季	1,360,548	5.81	11,506	11.82	9,197	79.93	2,309	837.19	1,283.28	351.08	365.53
	114年第一季	1,307,657	5.61	48,466	11.31	37,404	77.18	11,062	3,632.85	5,374.85	1,733.33	310.09
	114年第二季	1,343,254	5.75	12,429	12.19	9,576	77.05	2,853	919.37	1,358.44	440.97	308.06
	114年第三季	1,328,750	5.69	13,006	11.88	9,880	75.96	3,126	973.50	1,418.07	488.99	290.00
	114年第四季	1,315,659	5.64	11,879	10.83	9,278	78.10	2,601	898.42	1,345.19	411.23	327.11
	114年第四季	1,307,657	5.61	11,152	10.40	8,670	77.74	2,482	850.22	1,266.81	395.69	320.15
114年第四季較114年第三季	增減數(百分點)	-8,002	(-0.03)	-727	(-0.43)	-608	(-0.36)	-119	-48.20	-78.38	-15.54	-6.96
114年第四季較113年第四季	增減率(%)	-0.61	-	-6.12	-	-6.55	-	-4.58	-	-	-	-
114年第四季較113年第四季	增減數(百分點)	-52,891	(-0.20)	-354	(-1.42)	-527	(-2.19)	173	13.03	-16.47	44.61	-45.38
114年第四季較113年第四季	增減率(%)	-3.89	-	-3.08	-	-5.73	-	7.49	-	-	-	-

資料來源：本署刑事警察局

表 4 114 年青少年嫌疑犯人數—按案類分

單位：人；%

案類別	嫌疑犯	案類結構	占總嫌疑犯比重	男		女
				男	占比	
總計	63,425	100.00	14.80	49,364	77.83	14,061
暴力犯罪 ¹	222	0.35	27.07	207	93.24	15
故意殺人	47	0.07	18.50	42	89.36	5
強盜	79	0.12	30.15	73	92.41	6
搶奪	50	0.08	31.25	47	94.00	3
強制性交	25	0.04	34.25	25	100.00	-
重傷害	11	0.02	22.45	10	90.91	1
擄人勒贖	10	0.02	45.45	10	100.00	-
竊盜	5,093	8.03	9.84	4,024	79.01	1,069
重大竊盜	10	0.02	12.05	9	90.00	1
普通竊盜	4,641	7.32	9.57	3,605	77.68	1,036
機車竊盜	385	0.61	15.09	360	93.51	25
汽車竊盜	57	0.09	8.76	50	87.72	7
一般傷害	4,002	6.31	15.29	3,398	84.91	604
一般恐嚇取財	189	0.30	25.03	170	89.95	19
詐欺	23,852	37.61	22.27	17,355	72.76	6,497
毒品	5,513	8.69	11.65	4,525	82.08	988
妨害自由	3,286	5.18	12.59	2,789	84.88	497
妨害名譽(信用)	2,050	3.23	12.92	1,233	60.15	817
駕駛過失	4,103	6.47	12.17	3,035	73.97	1,068
一般妨害風化 ²	1,676	2.64	30.53	1,560	93.08	116
公共危險	3,718	5.86	8.19	3,291	88.52	427
酒後駕車	1,874	2.95	6.08	1,585	84.58	289
賭博	861	1.36	13.29	687	79.79	174
偽造文書	645	1.02	12.19	520	80.62	125
侵占	1,302	2.05	9.69	932	71.58	370
毀棄損壞	950	1.50	10.17	830	87.37	120
妨害秩序	1,178	1.86	40.73	1,113	94.48	65
兒少性剝削 ³	1,166	1.84	75.32	913	78.30	253
其他	3,619	5.71	12.52	2,782	76.87	837

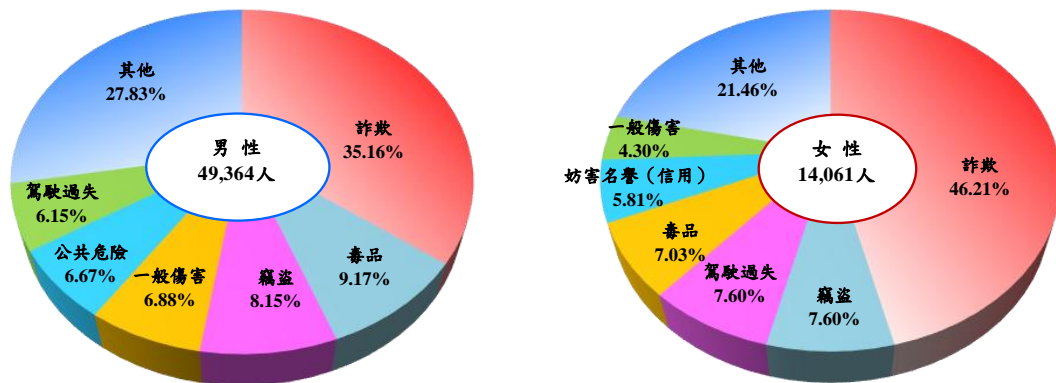
資料來源：本署刑事警察局

說明：1. 「暴力犯罪」包含故意殺人、擄人勒贖、強盜、搶奪、重傷害、重大恐嚇取財及強制性交，其中「強制性交」範圍不含「對幼性交」。

2. 「一般妨害風化」包括「妨害風化」及「性交猥褻」案類。

3. 「兒少性剝削」係指違反「兒童及少年性剝削防制條例」案件。

圖 1 114 年青少年嫌疑犯涉案類型—按性別分



資料來源：本署刑事警察局。

表 5 114 年 12-17 歲嫌疑犯人數－按案類分

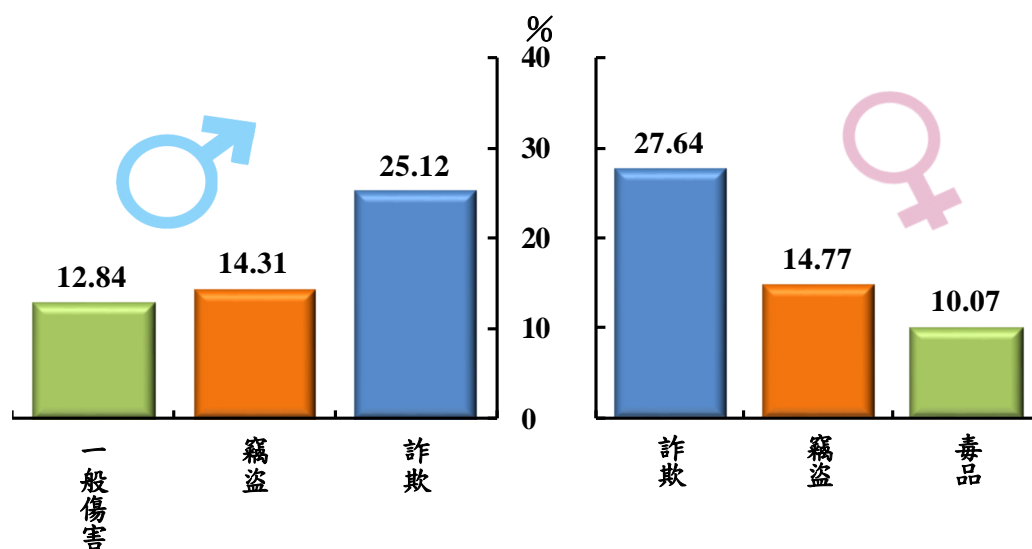
單位：人；%

案類別	嫌疑犯	案類 結構	占總嫌疑 犯比重	男		女
					占比	
總計	14,959	100.00	3.49	11,960	79.95	2,999
暴力犯罪 ¹	69	0.46	8.41	64	92.75	5
故意殺人	13	0.09	5.12	12	92.31	1
強盜	21	0.14	8.02	19	90.48	2
搶奪	23	0.15	14.38	22	95.65	1
強制性交	10	0.07	13.70	10	100.00	-
重傷害	2	0.01	4.08	1	50.00	1
竊盜	2,154	14.40	4.16	1,711	79.43	443
重大竊盜	1	0.01	1.20	1	100.00	-
普通竊盜	1,889	12.63	3.90	1,462	77.40	427
機車竊盜	244	1.63	9.56	232	95.08	12
汽車竊盜	20	0.13	3.07	16	80.00	4
一般傷害	1,791	11.97	6.84	1,536	85.76	255
一般恐嚇取財	56	0.37	7.42	49	87.50	7
詐欺	3,833	25.62	3.58	3,004	78.37	829
毒品	1,012	6.77	2.14	710	70.16	302
妨害自由	890	5.95	3.41	725	81.46	165
妨害名譽(信用)	551	3.68	3.47	301	54.63	250
駕駛過失	499	3.34	1.48	410	82.16	89
一般妨害風化 ²	751	5.02	13.68	678	90.28	73
公共危險	422	2.82	0.93	371	87.91	51
酒後駕車	176	1.18	0.57	140	79.55	36
賭博	125	0.84	1.93	119	95.20	6
偽造文書	126	0.84	2.38	101	80.16	25
侵占	264	1.76	1.97	196	74.24	68
毀棄損壞	253	1.69	2.71	229	90.51	24
妨害秩序	432	2.89	14.94	398	92.13	34
兒少性剝削 ³	881	5.89	56.91	643	72.99	238
其他	850	5.68	2.94	715	84.12	135

資料來源：本署刑事警察局

說明：同表 4

圖 2 114 年 12-17 歲嫌疑犯前 3 大涉案類型－按性別分



資料來源：本署刑事警察局

表 6 114 年 18-23 歲嫌疑犯人數－按案類分

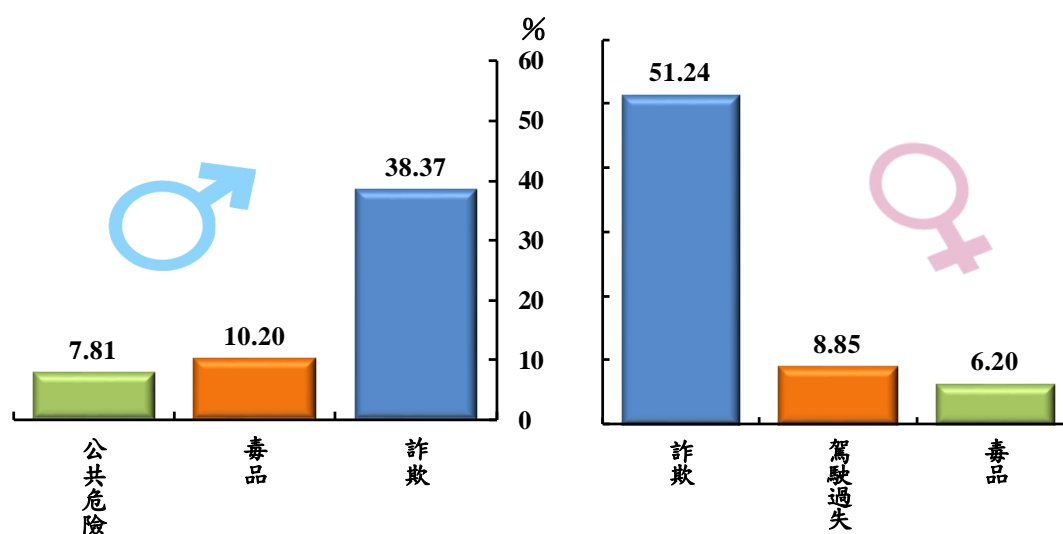
單位：人；%

案類別	嫌疑犯	案類結構	占總嫌疑犯比重	男		女
					占比	
總計	48,466	100.00	11.31	37,404	77.18	11,062
暴力犯罪 ¹	153	0.32	18.66	143	93.46	10
故意殺人	34	0.07	13.39	30	88.24	4
強盜	58	0.12	22.14	54	93.10	4
搶奪	27	0.06	16.88	25	92.59	2
強制性交	15	0.03	20.55	15	100.00	-
重傷害	9	0.02	18.37	9	100.00	-
擄人勒贖	10	0.02	45.45	10	100.00	-
竊盜	2,939	6.06	5.68	2,313	78.70	626
重大竊盜	9	0.02	10.84	8	88.89	1
普通竊盜	2,752	5.68	5.67	2,143	77.87	609
機車竊盜	141	0.29	5.53	128	90.78	13
汽車竊盜	37	0.08	5.68	34	91.89	3
一般傷害	2,211	4.56	8.45	1,862	84.22	349
一般恐嚇取財	133	0.27	17.62	121	90.98	12
詐欺	20,019	41.31	18.69	14,351	71.69	5,668
毒品	4,501	9.29	9.51	3,815	84.76	686
妨害自由	2,396	4.94	9.18	2,064	86.14	332
妨害名譽(信用)	1,499	3.09	9.45	932	62.17	567
駕駛過失	3,604	7.44	10.69	2,625	72.84	979
一般妨害風化 ²	925	1.91	16.85	882	95.35	43
公共危險	3,296	6.80	7.26	2,920	88.59	376
酒後駕車	1,698	3.50	5.50	1,445	85.10	253
賭博	736	1.52	11.36	568	77.17	168
偽造文書	519	1.07	9.81	419	80.73	100
侵占	1,038	2.14	7.73	736	70.91	302
毀棄損壞	697	1.44	7.46	601	86.23	96
妨害秩序	746	1.54	25.80	715	95.84	31
兒少性剝削 ³	285	0.59	18.41	270	94.74	15
其他	2,769	5.71	9.58	2,067	74.65	702

資料來源：本署刑事警察局

說明：同表 4

圖 3 114 年 18-23 歲嫌疑犯前 3 大涉案類型－按性別分



資料來源：本署刑事警察局

表 7 近 5 季 12-17 歲嫌疑犯人數—按案類分

單位：人；%

案類別	113年 第4季	114年 第1季	114年 第2季	114年 第3季	114年 第4季	114年第四季 較 114年第三季		114年第四季 較 113年第四季	
						增減數	增減率	增減數	增減率
						總計	3,773	3,574	3,881
暴力犯罪 ¹	10	9	18	26	16	-10	-38.46	6	60.00
故意殺人	3	2	2	8	1	-7	-87.50	-2	-66.67
強盜	3	2	8	5	6	1	20.00	3	100.00
搶奪	3	2	5	9	7	-2	-22.22	4	133.33
強制性交	1	2	2	4	2	-2	-50.00	1	100.00
重傷害	-	1	1	-	-	-	-	-	-
竊盜	545	502	600	560	492	-68	-12.14	-53	-9.72
重大竊盜	-	-	-	-	1	1	-	1	-
普通竊盜	479	441	535	481	432	-49	-10.19	-47	-9.81
機車竊盜	59	57	59	76	52	-24	-31.58	-7	-11.86
汽車竊盜	7	4	6	3	7	4	133.33	-	-
一般傷害	372	445	440	398	508	110	27.64	136	36.56
一般恐嚇取財	24	13	13	14	16	2	14.29	-8	-33.33
詐欺	1,173	982	1,112	1,020	719	-301	-29.51	-454	-38.70
毒品	254	248	239	285	240	-45	-15.79	-14	-5.51
妨害自由	243	198	220	228	244	16	7.02	1	0.41
妨害名譽（信用）	82	112	139	181	119	-62	-34.25	37	45.12
駕駛過失	150	131	134	117	117	-	-	-33	-22.00
一般妨害風化 ²	195	200	189	206	156	-50	-24.27	-39	-20.00
公共危險	100	90	114	93	125	32	34.41	25	25.00
酒後駕車	35	38	46	42	50	8	19.05	15	42.86
賭博	29	41	22	45	17	-28	-62.22	-12	-41.38
偽造文書	28	29	24	44	29	-15	-34.09	1	3.57
侵占	65	66	78	77	43	-34	-44.16	-22	-33.85
毀棄損壞	48	53	54	67	79	12	17.91	31	64.58
妨害秩序	123	103	109	142	78	-64	-45.07	-45	-36.59
兒少性剝削 ³	132	183	162	334	202	-132	-39.52	70	53.03
其他	200	169	214	270	197	-73	-27.04	-3	-1.50

資料來源：本署刑事警察局

說明：同表 4

表 8 近 5 季 18-23 歲嫌疑犯人數—按案類分

單位：人；%

案類別	113年 第4季	114年 第1季	114年 第2季	114年 第3季	114年 第4季	114年第四季 較 114年第三季		114年第四季 較 113年第四季	
						增減數	增減率	增減數	增減率
						總計	11,506	12,429	13,006
暴力犯罪 ¹	26	40	26	23	64	41	178.26	38	146.15
故意殺人	6	11	7	6	10	4	66.67	4	66.67
強盜	9	13	10	8	27	19	237.50	18	200.00
搶奪	7	3	5	7	12	5	71.43	5	71.43
強制性交	3	5	3	1	6	5	500.00	3	100.00
重傷害	-	8	1	-	-	-	-	-	-
擄人勒贖	-	-	-	1	9	8	800.00	9	-
竊盜	682	728	793	776	642	-134	-17.27	-40	-5.87
重大竊盜	-	2	3	4	-	-4	-100.00	-	-
普通竊盜	643	683	749	715	605	-110	-15.38	-38	-5.91
機車竊盜	28	34	32	47	28	-19	-40.43	-	-
汽車竊盜	11	9	9	10	9	-1	-10.00	-2	-18.18
一般傷害	491	554	573	532	552	20	3.76	61	12.42
一般恐嚇取財	26	20	37	40	36	-4	-10.00	10	38.46
詐欺	4,801	5,783	5,570	4,733	3,933	-800	-16.90	-868	-18.08
毒品	940	986	1,120	1,152	1,243	91	7.90	303	32.23
妨害自由	576	567	610	597	622	25	4.19	46	7.99
妨害名譽（信用）	286	320	411	414	354	-60	-14.49	68	23.78
駕駛過失	939	919	972	862	851	-11	-1.28	-88	-9.37
一般妨害風化 ²	203	206	260	215	244	29	13.49	41	20.20
公共危險	852	622	829	807	1,038	231	28.62	186	21.83
酒後駕車	476	315	418	409	556	147	35.94	80	16.81
賭博	186	281	174	180	101	-79	-43.89	-85	-45.70
偽造文書	206	138	144	103	134	31	30.10	-72	-34.95
侵占	219	252	281	241	264	23	9.54	45	20.55
毀棄損壞	175	150	173	187	187	0	0.00	12	6.86
妨害秩序	315	216	154	162	214	52	32.10	-101	-32.06
兒少性剝削 ³	48	60	50	103	72	-31	-30.10	24	50.00
其他	535	587	829	752	601	-151	-20.08	66	12.34

資料來源：本署刑事警察局

說明：同表 4

114年青少年犯罪概況分析： 詐欺防制與年齡結構解析

本分析由內政部警政署統計室發布，分析 114 年(2025 年)警察機關查獲 12-23 歲青少年嫌疑犯概況。數據顯示青少年犯罪以男性為主，且「詐欺」為各年齡層主要的涉案類型。

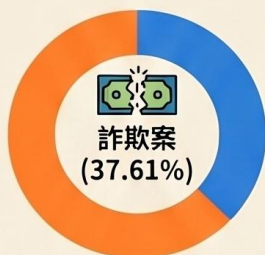
統計數據摘要

青少年嫌疑犯共 63,425 人



占全台總嫌疑犯人數之 14.80%，其中男性占 77.83% 為多數。

18-23 歲犯罪人口率較高



詐欺案
(37.61%)

詐欺案占青少年犯罪總體 37.61%

詐欺為青少年最常觸犯的罪名，居所有犯罪類型之冠。

前三大涉案類型占比對比

12-17 歲

	第一名：詐欺	(25.62%)
	第二名：竊盜	(14.40%)
	第三名：一般傷害	(11.97%)

18-23 歲

	第一名：詐欺	(41.31%)
	第二名：毒品	(9.29%)
	第三名：駕駛過失	(7.44%)

犯罪趨勢變化與防制對策



詐欺案嫌疑犯人數呈現下降趨勢

114 年第 4 季較上年同期大幅減少，12-17 歲嫌疑犯減幅達 38.70%。



強化「青春專案」與校園防制

透過精準查案與反詐宣導，阻斷青少年接觸幫派、毒品及詐欺集團誘惑。



關注女性犯罪類型差異

12-17 歲女性嫌疑犯中，「毒品案」位居第三（占 10.07%）。