

警政統計通報

(115 年第 12 週)

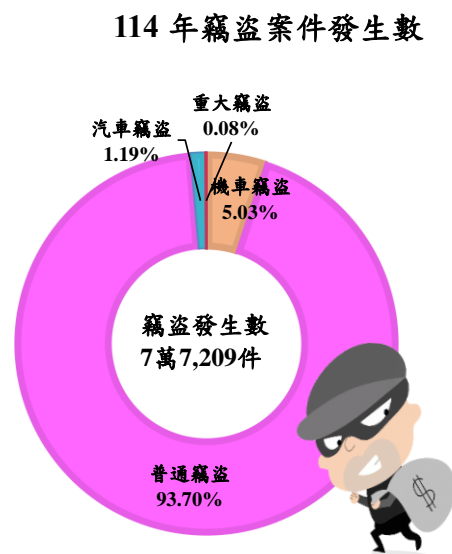
警政署統計室
115 年 3 月 18 日

114 年竊盜案件計發生 7.7 萬件，以「普通竊盜」占 93.70% 最多。

◎114 年竊盜案件發生數 7 萬 7,209 件，其中以「普通竊盜」7 萬 2,342 件占 93.70% 最多，「機車竊盜」3,882 件占 5.03% 次之，「汽車竊盜」922 件(1.19%) 再次之。

◎114 年竊盜案件發生場所以「交通場所」2 萬 7,889 件(占 36.12%) 最多，「市街商店」2 萬 5,421 件(占 32.92%) 次之，兩者合占 6 成 9。

◎近 5 季竊盜犯罪人口率(即每 10 萬人口嫌疑犯人數)呈波浪升降趨勢，皆以「40-59 歲」及「30-39 歲」較高。



資料來源：本署刑事警察局

竊盜案件分為「重大竊盜」、「普通竊盜」、「汽車竊盜」及「機車竊盜」4 類，茲就 114 年及近 5 季¹竊盜案件概況簡析如次：

一、114 年竊盜案件概況

(一)竊盜案件發生數 7 萬 7,209 件，以「普通竊盜」占 93.70% 最多：

114 年竊盜案件發生數 **7 萬 7,209 件**，其中以「**普通竊盜**」**7 萬 2,342 件**(占 **93.70%**) 最多，「機車竊盜」3,882 件(占 5.03%) 次之，「汽車竊盜」922 件(占 1.19%) 再次之。

(二)嫌疑犯人數為 5 萬 2,544 人，竊盜犯罪人口率以「40-59 歲」最多，犯罪態樣以「普通竊盜」占 93.67% 最多：

114 年竊盜嫌疑犯 **5 萬 2,544 人**，以「40-59 歲」年齡層 **2 萬 3,108 人**(占 **43.98%**) 最多；依犯罪人口率觀察，每 10 萬人口嫌疑犯人數，以「40-59 歲」311.96 人最多，「30-39 歲」270.10 人次之；按犯罪態樣區分，以「普通竊盜」4 萬 9,216 人最多(占 **93.67%**)，就性別分析，犯罪態樣皆為**男性高於女性**，男性占比以「汽車竊盜」**94.06%** 最高；女性占比以「普通竊盜」**25.66%** 最高。

(三)發生場所以「交通場所」及「市街商店」合占 6 成 9：

114 年竊盜發生場所以「**交通場所**」**2 萬 7,889 件**(占 **36.12%**) 最多，「市街商

¹ 為符合實際治安現況，自 113 年 9 月起，本署「精進刑案統計數據」系統介接整合，案件數認定原則改變，故本文不與上年(113 年)比較，僅就 114 年及近 5 季(113 年第 4 季至 114 年第 4 季)資料作探討。

店」2萬5,421件(占32.92%)次之。案類別依場所觀察，「重大竊盜」以「住宅」25件(占39.68%)最多；「普通竊盜」以「市街商店」2萬5,215件(占34.86%)、「交通場所」2萬4,177件(占33.42%)較多；「汽車竊盜」以「交通場所」676件(占73.32%)最多；「機車竊盜」以「交通場所」3,027件(占77.98%)最多。

(四)竊盜嫌疑犯犯罪方法以「直接拿取(含順手牽羊)」最多：

114年查獲竊盜案件嫌疑犯計5萬2,544人，按犯罪方法觀察以「直接拿取(含順手牽羊)」3萬4,167人(占65.03%)最多，「扒竊」9,666人(占18.40%)次之。「一般竊盜」嫌疑犯計4萬9,299人以「直接拿取(含順手牽羊)」占69.31%最多；「汽車竊盜」及「機車竊盜」嫌疑犯以「乘車主鑰匙未取下」分別占37.90%及占54.91%最多。

二、近5季(113年第4季至114年第4季)竊盜案件概況

(一)114年第4季竊盜案件發生數較113年第4季減少3,483件(-15.62%)：

近5季竊盜案件發生數自113年第4季2萬2,295件各季互有增減，至114年4季1萬8,812件為近5季最低，5季內減少3,483件(-15.62%)，竊盜案件占全般刑案比重介於12.68%與13.18%之間；破獲率114年第4季為78.16%，較113年第4季增加16.45個百分點。

(二)114年第4季普通竊盜及機車竊盜發生數較113年第4季分別減少15.62%及21.42%：

近5季竊盜案件發生數依案類觀察，以「普通竊盜」減少3,267件(-15.62%)最多，「機車竊盜」減少244件(21.42%)次之；依占竊盜案件比重觀察，「普通竊盜」約占9成4，「機車竊盜」約占5%，「汽車竊盜」約占1%。

(三)觀察近5季犯罪人口率皆以「40-59歲」及「30-39歲」較高：

觀察近5季竊盜嫌疑犯人數，114年第2季1萬3,822人最多，114年第3季1萬3,471人次之。犯罪人口率(每10萬人口嫌疑犯人數)呈波浪升降趨勢，從113年第4季之53.69人，升至114年第2季之59.17人，114年4季降至55.10人。各季犯罪人口率皆以「40-59歲」及「30-39歲」較高；與113年第3季比較，以「40-59歲」增加4.26人最多，「30-39歲」增加1.88人次之，「29歲以下」則減少2.25人。

竊盜犯罪不但造成財產損失，亦影響民眾對治安感受，本署持續推動各項竊盜犯罪防制作為，隨時關注矚目性竊盜案類，分析各區域慣竊出沒之熱時、熱點，落實執行「提升住宅竊盜偵防效能執行計畫」、「掃蕩汽機車及自行車竊盜犯罪計畫」等作為，並廣續辦理「同步查緝易銷贓場所行動工作」，致力於預防竊盜犯罪及阻斷銷贓管道，以清除犯罪根源。

表 1 近 5 季竊盜案件發生數概況

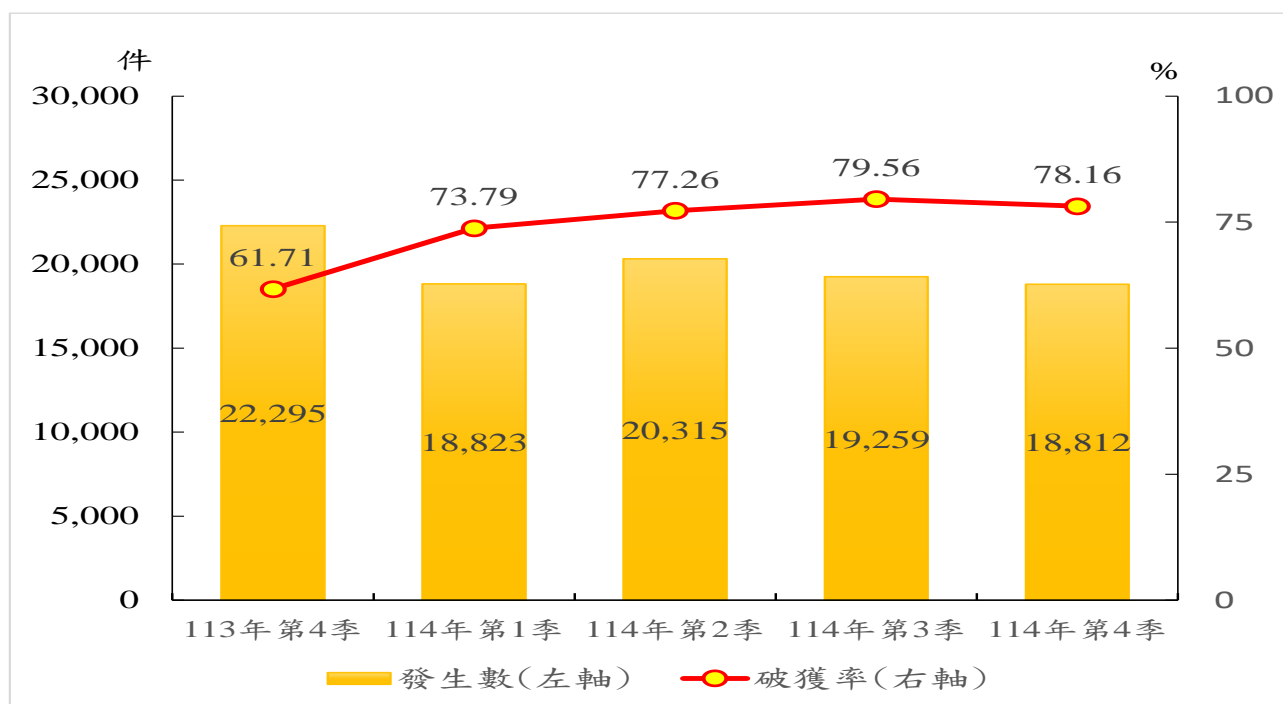
單位：件；%

年別	全般竊盜	占全般刑案比重 (%)	重大竊盜	占比 (%)	普通竊盜	占比 (%)	汽車竊盜	占比 (%)	機車竊盜	占比 (%)
	113年第4季	22,295	12.68	10	0.04	20,913	93.80	233	1.05	1,139
114年	77,209	12.56	63	0.08	72,342	93.70	922	1.19	3,882	5.03
114年第1季	18,823	13.18	16	0.09	17,641	93.72	233	1.24	933	4.96
114年第2季	20,315	12.42	12	0.06	19,041	93.73	226	1.11	1,036	5.10
114年第3季	19,259	12.28	19	0.10	18,014	93.54	208	1.08	1,018	5.29
114年第4季	18,812	12.41	16	0.09	17,646	93.80	255	1.36	895	4.76
114年第4季較113年第4季	增減數(百分點)	-3,483 (-0.27)	6 (0.05)	- (-15.62)	-3,267 (0.00)	-	22 (0.31)	-	-244 (-0.35)	-
	增減率(%)	-15.62	- 60.00	-	-15.62	-	9.44	-	-21.42	-

資料來源：本署刑事警察局

說明：重大竊盜定義自 105 年 3 月 24 日起，失竊物金額總價值由 50 萬元提高至 100 萬元以上之竊案。

圖 1 近 5 季竊盜案件發生數及破獲率



資料來源：本署刑事警察局。

表 2 近 5 季竊盜案件嫌疑犯年齡層分布

年別	嫌疑犯人數(人)					犯罪人口率(人/10萬人口)					
	29歲以下	30-39歲	40-59歲	60歲以上	29歲以下	30-39歲	40-59歲	60歲以上			
113年第四季	12,564	2,311	2,134	5,408	2,711	53.69	35.33	66.55	72.79	43.55	
114年	52,544	9,155	8,614	23,108	11,667	225.03	142.88	270.10	311.96	183.85	
114年第一季	12,408	2,214	2,060	5,389	2,745	53.05	34.10	64.45	72.64	43.72	
114年第二季	13,822	2,500	2,249	6,036	3,037	59.17	38.80	70.49	81.51	48.04	
114年第三季	13,471	2,348	2,129	5,988	3,006	57.74	36.75	66.86	80.94	47.26	
114年第四季	12,843	2,093	2,176	5,695	2,879	55.10	33.08	68.43	77.05	44.92	
114年第四季 較 113年第四季	增減數	279	- 218	42	287	168	1.41	- 2.25	1.88	4.26	1.37
	增減率(%)	2.22	- 9.43	1.97	5.31	6.20	-	-	-	-	-

資料來源：本署刑事警察局

說明：1.嫌疑犯總數含年齡不詳者。

2.犯罪人口率係指每 10 萬人口嫌疑犯人數。

表 3 114 年竊盜案件-場所別

單位：件；%

場所別	總計		重大竊盜		普通竊盜		汽車竊盜		機車竊盜	
	件數	結構比	件數	結構比	件數	結構比	件數	結構比	件數	結構比
總計	77,209	100.00	63	100.00	72,342	100.00	922	100.00	3,882	100.00
住宅	6,482	8.40	25	39.68	6,025	8.33	71	7.70	361	9.30
普通住宅、公寓、大廈	5,462	7.07	19	30.16	5,071	7.01	57	6.18	315	8.11
別墅、透天厝、農家住宅	529	0.69	4	6.35	492	0.68	9	0.98	24	0.62
出租公寓、宿舍、空屋、集合住宅及其他住宅	491	0.64	2	3.17	462	0.64	5	0.54	22	0.57
交通場所	27,889	36.12	9	14.29	24,177	33.42	676	73.32	3,027	77.98
公路、高速公路、高架道路	24,506	31.74	4	6.35	21,156	29.24	583	63.23	2,763	71.17
車站及車道、鐵路、碼頭、機場及產業道路	1,942	2.52	4	6.35	1,761	2.43	32	3.47	145	3.74
跨河大橋、河海邊、隧道、獨立專門停車塔及其他交通場所	1,441	1.87	1	1.59	1,260	1.74	61	6.62	119	3.07
郊區	8,545	11.07	8	12.70	8,176	11.30	120	13.02	241	6.21
工廠、工地、工寮、空地及倉庫	6,607	8.56	7	11.11	6,300	8.71	104	11.28	196	5.05
山林間、公園、田野	893	1.16	1	1.59	853	1.18	7	0.76	32	0.82
菜(果)園	297	0.38	-	-	290	0.40	2	0.22	5	0.13
其他	748	0.97	-	-	733	1.01	7	0.76	8	0.21
市街商店	25,421	32.92	13	20.63	25,215	34.86	31	3.36	162	4.17
特殊營業場所	4,251	5.51	-	-	4,200	5.81	12	1.30	39	1.00
文教、宗教、醫療等政府機構	3,710	4.81	6	9.52	3,654	5.05	8	0.87	42	1.08
金融、保險、證券機構	158	0.20	2	3.17	154	0.21	-	-	2	0.05
其他主(次)要場所	753	0.98	-	-	741	1.02	4	0.43	8	0.21

資料來源：本署刑事警察局

表 4 114 年竊盜案件嫌疑犯犯罪方法

單位：人、%

犯罪方法	總計		一般竊盜		汽車竊盜		機車竊盜	
	人數	結構比	人數	結構比	人數	結構比	人數	結構比
總計	52,544	100.00	49,299	100.00	657	100.00	2,588	100.00
扒竊	9,666	18.40	9,666	19.61	-	-	-	-
侵入竊盜	3,816	7.26	3,816	7.74	-	-	-	-
直接拿取(含順手牽羊)	34,167	65.03	34,167	69.31	-	-	-	-
內竊	624	1.19	624	1.27	-	-	-	-
破壞(撬開)車鎖	289	0.55	-	-	71	10.81	218	8.42
自備萬能匙	948	1.80	-	-	223	33.94	725	28.01
乘車主鑰匙未取下	1,670	3.18	-	-	249	37.90	1,421	54.91
其他	1,364	2.60	1,026	2.08	114	17.35	224	8.66

資料來源：本署刑事警察局

說明：一般竊盜含普通竊盜及重大竊盜。

表 5 114 年竊盜案件嫌疑犯按性別分

單位：人、%

案類別	總人數		男性		女性	
	總人數	案類結構比	男性	男性占比	女性	女性占比
總計	52,544	100.00	39,652	75.46	12,892	24.54
重大竊盜	83	0.16	72	86.75	11	13.25
普通竊盜	49,216	93.67	36,586	74.34	12,630	25.66
汽車竊盜	657	1.25	618	94.06	39	5.94
機車竊盜	2,588	4.93	2,376	91.81	212	8.19

資料來源：本署刑事警察局

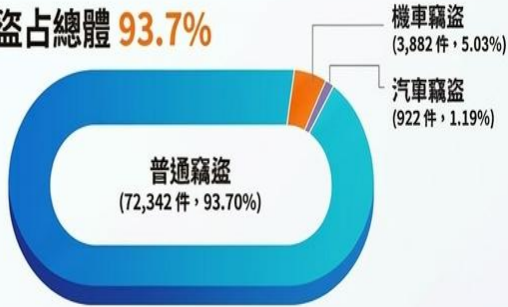
圖 2 114 年竊盜案件概況

114 年竊盜案件概況：數據揭秘與防範重點

本報告分析 114 年共 7.7 萬件竊盜案，顯示「普通竊盜」為絕對多數，且超過 6 成案件發生於交通場所與商店。數據同時指出，40-59 歲為主要嫌疑犯年齡層，而汽機車竊盜多與車主疏忽有關。

案件組成與高風險熱點

普通竊盜占總體 **93.7%**



交通場所與商店為犯罪熱區

交通場所(36%)與市街商店(33%)合計占整體發生場所近 7 成



住宅為「重大竊盜」主要發生地

雖然案件量少，但涉及百萬以上的重大竊盜近 4 成發生於住宅

嫌疑犯特徵與手法警告



40-59 歲年齡層犯罪率最高

該年齡層嫌疑犯人數占 43.98%，為竊盜犯罪最主要的族群



65% 嫌疑犯採用「直接拿取」

包含順手牽羊在內，不費力破壞的直接拿取是普通竊盜最常見手法

車主疏忽成汽機車失竊主因



55%
機車竊盜因「鑰匙未取下」



38%
汽車竊盜因「鑰匙未取下」



汽車竊盜：
男性 (94.06%) / 女性 (5.94%)



普通竊盜：
男性 (74.34%) / 女性 (25.66%)

總計：
男性 (75.46%) / 女性 (24.54%)

© NotebookLM

說明：本圖以 AI 工具 NotebookLM 生成