

# 警政統計通報

(115 年第 10 週)

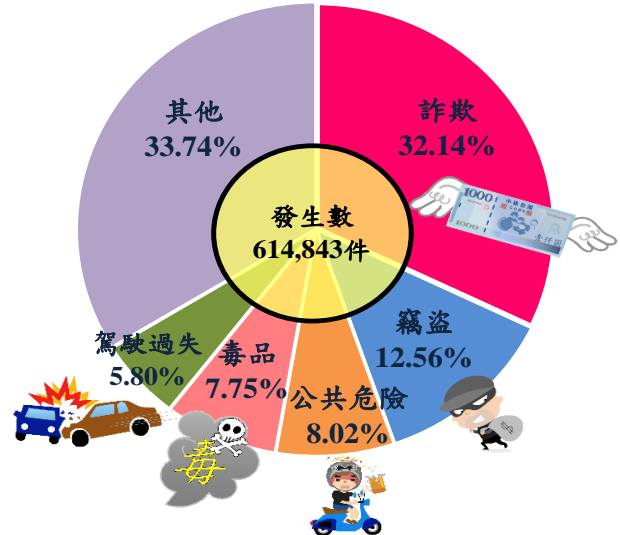
警政署統計室  
115 年 3 月 4 日

**114 年全般刑案發生數 61.48 萬件，以「詐欺」占 32.14% 最多**

◎114 年全般刑案發生數 61 萬 4,843 件，前 5 大案類依序為「詐欺」占 32.14%，「竊盜」占 12.56%，「公共危險」占 8.02%，「毒品」占 7.75%，「駕駛過失」占 5.80%，合占 66.26%。

◎114 年查獲嫌疑犯 43 萬 4,276 人，其中男性占 75.03%，男、女性皆以涉「詐欺」最多。

114 年全般刑案前 5 大案類發生數占比



資料來源：本署刑事警察局

打擊黑、金、槍、毒、詐是當前政府施政重點，本署持續深化跨國(境)合作及情資交換，杜絕跨境犯罪，強化科技偵防，提升打擊犯罪量能，並滾動檢討各項治安政策及執行成效，加強前瞻部署與即時應變能力，確保治安工作穩定推進，積極維護社會治安。茲就 114 年及近 5 季<sup>1</sup>整體治安概況簡析如次：

## 一、114 年全般刑案發生數及破獲數概況

(一)全般刑案發生數 61 萬 4,843 件，其中犯罪指標案類占 49.19%：

114 年全般刑案發生數 **61 萬 4,843 件**，破獲數 **46 萬 3,133 件**，其中犯罪指標案類(係指「暴力犯罪」、「竊盜」、「一般恐嚇取財」、「一般傷害」及「詐欺」等與治安直接關係之犯罪指標案類)發生數 30 萬 2,457 件(占全般刑案發生數 **49.19%**)，破獲數 22 萬 2,033 件。

(二)發生數以「詐欺」占 32.14% 最多，「竊盜」占 12.56% 次之：

全般刑案發生數前 5 大案類依序為「**詐欺**」**19 萬 7,595 件**(占 **32.14%**)；「竊盜」7 萬 7,209 件(占 **12.56%**)，以「普通竊盜」7 萬 2,342 件為主；「公共危險」4 萬 9,323 件(占 **8.02%**)，其中「酒後駕車」3 萬 1,171 件；

<sup>1</sup> 為符合實際治安現況，自 113 年 9 月起，本署「精進刑案統計數據」系統介接整合，案件數認定原則改變，故本文不與上年(113 年)比較，僅就 114 年及近 5 季(113 年第 4 季至 114 年第 4 季)資料作探討。

「毒品」4萬7,638件(占7.75%)；「駕駛過失」3萬5,632件(占5.80%)，前5大案類發生數合占66.26%。

## 二、114年全般刑案嫌疑犯概況：

(一)查獲嫌疑犯43萬4,276人，前5大案類合占66.85%：

查獲嫌疑犯**43萬4,276人**，其中犯罪指標案類查獲19萬860人(占43.95%)。查獲嫌疑犯人數前5大案類為「詐欺」11萬362人(占25.41%)、「竊盜」5萬2,544人(占12.10%)、「毒品」4萬7,867人(占11.02%)、「公共危險」4萬5,747人(占10.53%)及「駕駛過失」3萬3,794人(占7.78%)，合占66.85%。

(二)男性嫌疑犯占75.03%，男、女性皆以涉「詐欺」最多：

依性別觀察，男性嫌疑犯**32萬5,845人**(占75.03%)、女性**10萬8,431人**(占24.97%)；男性嫌疑犯以涉「詐欺」**7萬945人**(占21.77%)、「毒品」4萬490人(占12.43%)、「公共危險」3萬9,832人(占12.22%)及「竊盜」3萬9,652人(占12.17%)較多；女性嫌疑犯則以涉「詐欺」**3萬9,417人**(占36.35%)、「竊盜」1萬2,892人(占11.89%)及「駕駛過失」9,301人(占8.58%)居前3位。

(三)未滿60歲年齡層犯罪人口率均以涉「詐欺」案最多：

依年齡別觀察，犯罪人口率每10萬人口以「18-23歲」3,689.90人最多，「24-29歲」3,239.68人次之，「30-39歲」2,893.89人再次之；依年齡別與前5大案類觀察，**未滿60歲年齡層**犯罪人口率以涉「詐欺」案最多；「**60歲以上**」則以涉「竊盜」案最多。

## 三、近5季(113年第4季至114年第4季)整體治安概況

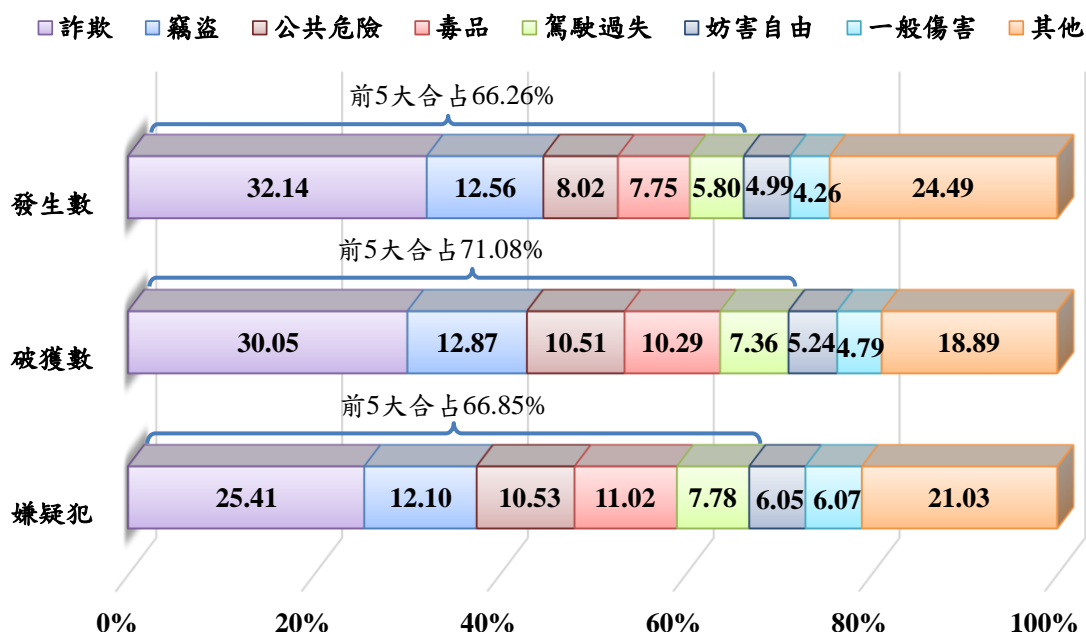
(一)114年第4季全般刑案發生數較113年第4季減少2萬4,234件(-13.78%)，犯罪指標案類占全般刑案比重亦減少7.79個百分點：

觀察近5季全般刑案發生數，由113年第4季17萬5,860件下降至114年第1季14萬2,803件最低，114年第2季起呈逐季下降至114年第4季15萬1,626件，114年第4季較113年第4季**減少2萬4,234件(-13.78%)**；另犯罪指標案類占全般刑案比重呈逐季下降趨勢，114年第4季較113年第4季**減少7.79個百分點**。

(二)前 5 大案類發生數以「詐欺」減幅 3 成 1 最多，「毒品」增幅 3 成最多：114 年第 4 季前 5 大案類發生數與 113 年第 4 季比較，以「**詐欺**」減少 2 萬 1,247 件(-31.61%)最多，「竊盜」減少 3,483 件(-15.62%)次之，「駕駛過失」減少 2,178 件(-20.28%)再次之；「公共危險」增加 3,145 件(+27.54%)最多，「**毒品**」增加 3,131 件(+30.01%)次之。

本署積極推動打詐工作，「165 打詐儀錶板(<https://165dashboard.tw/>)」專網讓民眾隨時瀏覽查詢防詐資訊，包含每天詐騙手法前 5 名、各縣市詐騙數據統計及最新詐騙案例等，呼籲民眾可多多瀏覽前述專網，提升防詐免疫力。另近年 LINE 已成為民眾主要通訊工具，亦被詐欺集團大量用於施詐，本署刑事警察局主動邀集國家通訊傳播委員會及電信業者，並推動獵號專案，聚焦打擊涉詐 LINE 群組帳號，採取技術導向及主動式的策略，透過門號嚴格管控、涉詐帳號停權方式，成功封阻民眾遭詐騙主要管道，以減少門號遭不法濫用，也呼籲民眾時時提高警覺，共同打擊詐欺犯罪。

圖 1 114 年各類刑事案件發生數、破獲數及嫌疑犯比重



資料來源：本署刑事警察局

表 1 114 年整體治安概況

案類別	發生數		破獲數 (件)	嫌疑犯						
	(件)	案類結構 (%)		(人)	案類結構 (%)	男性 (人)	案類結構 (%)	女性 (人)	案類結構 (%)	
全般刑案總數	614,843	100.00	463,133	434,276	100.00	325,845	100.00	108,431	100.00	
犯	計	302,457	49.19	222,033	190,860	43.95	132,688	40.72	58,172	53.65
竊盜	小計	77,209	12.56	59,610	52,544	12.10	39,652	12.17	12,892	11.89
	重大竊盜	63	0.01	50	83	0.02	72	0.02	11	0.01
	普通竊盜	72,342	11.77	55,873	49,216	11.33	36,586	11.23	12,630	11.65
	汽車竊盜	922	0.15	687	657	0.15	618	0.19	39	0.04
罪	機車竊盜	3,882	0.63	3,000	2,588	0.60	2,376	0.73	212	0.20
	小計	501	0.08	500	826	0.19	757	0.23	69	0.06
指	故意殺人	159	0.03	159	254	0.06	231	0.07	23	0.02
	擄人勒贖	3	0.00	4	22	0.01	20	0.01	2	0.00
	強盜	128	0.02	129	264	0.06	246	0.08	18	0.02
	搶奪	119	0.02	116	162	0.04	151	0.05	11	0.01
	重傷害	11	0.00	15	49	0.01	34	0.01	15	0.01
	重大恐嚇取財	-	-	-	-	-	-	-	-	-
	強制性交	81	0.01	77	75	0.02	75	0.02	-	-
	一般恐嚇取財	951	0.15	571	765	0.18	651	0.20	114	0.11
標	一般傷害	26,201	4.26	22,175	26,363	6.07	20,683	6.35	5,680	5.24
	詐欺	197,595	32.14	139,177	110,362	25.41	70,945	21.77	39,417	36.35
公共危險總數	49,323	8.02	48,679	45,747	10.53	39,832	12.22	5,915	5.46	
酒後駕車	31,171	5.07	31,185	30,878	7.11	27,490	8.44	3,388	3.12	
毒品	47,638	7.75	47,638	47,867	11.02	40,490	12.43	7,377	6.80	
妨害自由	30,696	4.99	24,282	26,286	6.05	21,229	6.52	5,057	4.66	
侵占	25,184	4.10	16,424	13,522	3.11	9,278	2.85	4,244	3.91	
妨害電腦使用	22,940	3.73	1,670	1,196	0.28	788	0.24	408	0.38	
妨害名譽(信用)	26,316	4.28	16,225	15,997	3.68	10,116	3.10	5,881	5.42	
毀棄損壞	16,531	2.69	10,005	9,451	2.18	7,705	2.36	1,746	1.61	
偽造文書印文	9,193	1.50	5,659	5,319	1.22	3,742	1.15	1,577	1.45	
駕駛過失	35,632	5.80	34,083	33,794	7.78	24,493	7.52	9,301	8.58	
其他	48,933	7.96	36,435	44,237	10.19	35,484	10.89	8,753	8.07	

資料來源：本署刑事警察局

說明：1.表列數字係按實際數值計算，其尾數採四捨五入計列，致百分比可能產生捨位誤差。

2.114年資料為初步數。

3.“-”無數值。

表 2 114 年刑案前 5 大案類嫌疑犯人數－按年齡層分

單位：人

年齡層別	總計	詐欺	竊盜	毒品	公共危險	駕駛過失
總計	434,276	110,362	52,544	47,867	45,747	33,794
12-17歲	15,084	3,938	2,164	1,019	424	499
18-23歲	49,227	20,624	2,974	4,573	3,320	3,614
24-29歲	57,677	20,548	4,017	6,857	4,852	3,826
30-39歲	92,291	25,925	8,614	13,128	8,440	6,099
40-49歲	99,692	21,280	13,966	14,596	11,387	6,806
50-59歲	62,641	10,977	9,142	6,186	9,255	5,720
60歲以上	57,664	7,070	11,667	1,508	8,069	7,230

資料來源：本署刑事警察局

說明：未滿 12 歲之兒童嫌疑犯，配合「少年事件處理法」修正，兒童全面去刑罰化，自 109 年 6 月 19 日起不列入統計。

表 3 114 年刑案前 5 大案類犯罪人口率－按年齡層分

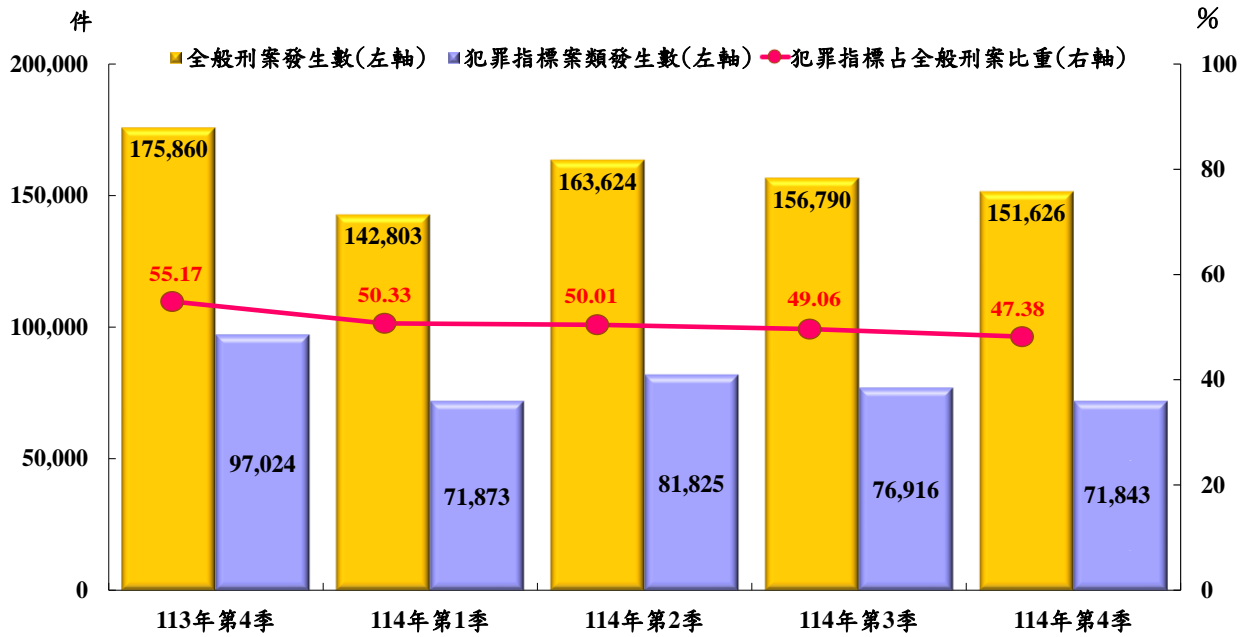
單位：人/每10萬人口

年齡層別	總計	詐欺	竊盜	毒品	公共危險	駕駛過失
總計	1,859.88	472.65	225.03	205.00	195.92	144.73
12-17歲	1,255.96	327.90	180.18	84.85	35.30	41.55
18-23歲	3,689.90	1,545.91	222.92	342.78	248.86	270.89
24-29歲	3,239.68	1,154.17	225.63	385.15	272.53	214.90
30-39歲	2,893.89	812.91	270.10	411.64	264.65	191.24
40-49歲	2,556.49	545.70	358.14	374.30	292.01	174.53
50-59歲	1,785.78	312.93	260.62	176.35	263.84	163.07
60歲以上	908.69	111.41	183.85	23.76	127.15	113.93

資料來源：本署刑事警察局

說明：犯罪人口率係指每 10 萬人口嫌疑犯人數，例如「12-17 歲」犯罪人口率係指每 10 萬「12-17 歲」人口中該年齡層嫌疑犯人數。

圖 2 近 5 季(113 年第 4 季至 114 年第 4 季)整體治安概況



資料來源：本署刑事警察局

表 4 近 5 季(113 年第 4 季至 114 年第 4 季)刑案前 5 大案類發生數

單位：件；%

季別	總計	詐欺	竊盜	公共危險	毒品	駕駛過失	
		113年第4季	67,221	22,295	11,418	10,433	10,742
114年第1季	142,803	46,399	18,823	10,538	9,375	8,971	
114年第2季	163,624	54,395	20,315	12,008	12,246	9,517	
114年第3季	156,790	50,827	19,259	12,214	12,453	8,580	
114年第4季	151,626	45,974	18,812	14,563	13,564	8,564	
114年第4季 較113年第4季	增減數	- 24,234	-21,247	-3,483	3,145	3,131	-2,178
	增減%	- 13.78	-31.61	-15.62	27.54	30.01	-20.28

資料來源：本署刑事警察局