

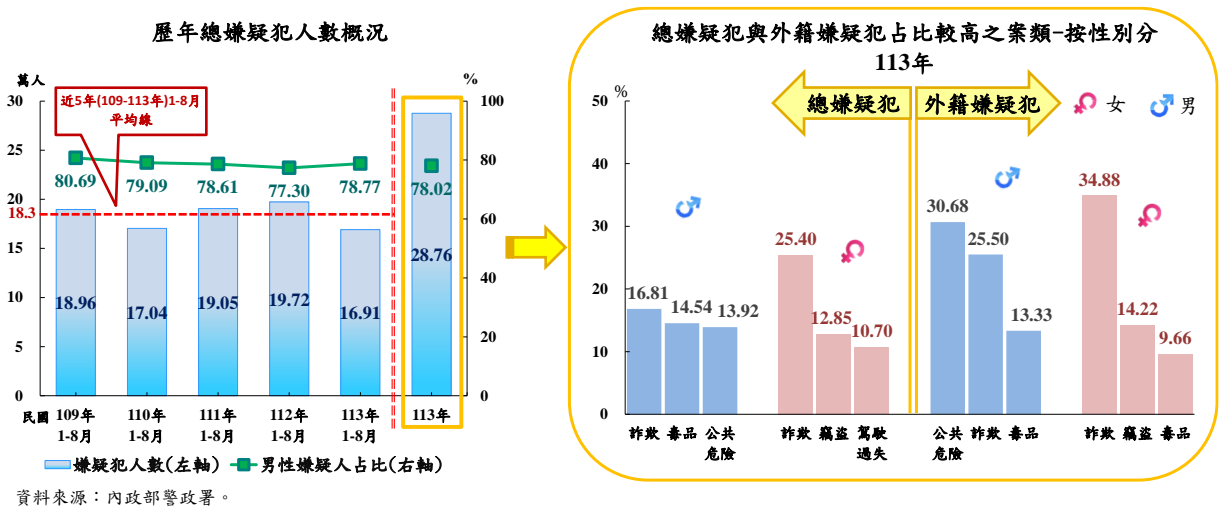
第一章 性別統計分析

貳、人身安全

一、犯罪概況

近5年（109-113年）1-8月¹刑案嫌疑犯人數平均約18.3萬人，男性占比介於7成7至8成1之間。113年全年主要涉案類型按性別觀察，男性以「詐欺」、「毒品」及「公共危險」較多，女性則以「詐欺」、「竊盜」及「駕駛過失」較多；外籍嫌疑犯男性以「公共危險」及「詐欺」居多，合占近5成6，女性以「詐欺」及「竊盜」合占近4成9。

圖 2-1 全般刑案嫌疑犯概況



(一) 近5年1-8月刑案嫌疑犯人數平均約18.3萬人，男性占比介於7成7至8成1之間；113年全年男性犯罪人口率為女性的3.65倍。

113年全年全般刑案查獲嫌疑犯28萬7,597人，其中男性嫌疑犯22萬4,380人，占總嫌疑犯人數78.02%；每10萬人口嫌疑犯人數（犯罪人口率）1,228.50人，犯罪人口率男性每10萬人口為1,944.41人，女性為532.55人；犯罪人口率性比例365.11，亦即男性為女性之3.65倍。

近5年（109-113年）1-8月警察機關查獲刑案嫌疑犯人數呈波浪式變化，平均約18.3萬人，自109年1-8月18萬9,560人，減至110年1-8月17萬435

¹ 為符合實際治安現況，自113年9月起，刑案相關數據由受理報案 e 化系統自動產出刑案紀錄表統計，部分刑案發生數的計算方式由「1案1發生數」改為員警受理報案「1被害人1發生數」，因案件數認定原則改變，故歷年資料僅比較1-8月。

人最少，隨後遞增至112年1-8月19萬7,234人最多，113年1-8月再降為16萬9,100人；嫌疑犯男性占比介於7成7至8成1之間，女性占比呈增加趨勢，112年1-8月占比近2成3最多（詳表2-1及圖2-2）。

表2-1 近5年全般刑案嫌疑犯概況

年(月)別	嫌疑犯人數(人)					犯罪人口率 (人/10萬人口)	
	總計	男	%	女	%		性比例 (女=100)
民國109年1-8月	189,560	152,951	80.69	36,609	19.31	803.60	424.96
民國110年1-8月	170,435	134,794	79.09	35,641	20.91	725.05	385.22
民國111年1-8月	190,524	149,765	78.61	40,759	21.39	818.23	374.79
民國112年1-8月	197,234	152,465	77.30	44,769	22.70	845.33	348.92
民國113年1-8月	169,100	133,206	78.77	35,894	21.23	722.23	381.59
民國113年	287,597	224,380	78.02	63,217	21.98	1,228.50	365.11
113年1-8月較109年同期	增減數 (百分點)	-20,460	-19.745 (-1.92)	-715 (1.92)	-81.37	-43.37	
	增減%	-10.79	-12.91	-	-1.95	-	-10.13

資料來源：內政部警政署。

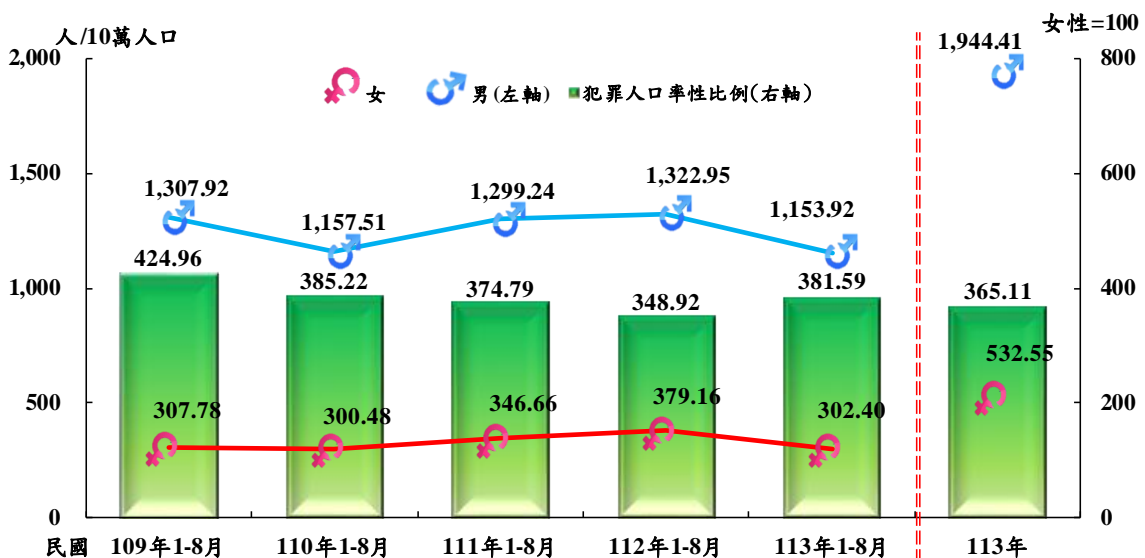
說明：1.性比例為每百名女性所當男子數。

2.全般刑案係指全部刑事案件總數。

3.犯罪人口率：每10萬人口嫌疑犯人數。

4.鄰近國家犯罪人口率：112年日本147.03人/10萬人口，韓國2,455.47人/10萬人口。（資料來源分別為日本警察廳及韓國警察廳）

圖 2-2 近 5 年全般刑案犯罪人口率性別比較



資料來源：內政部警政署。

(二) 近5年1-8月犯罪指標案類女性嫌疑犯人數占女性總嫌疑犯比率平均4成，較男性之近3成高。

依犯罪案類觀察，犯罪指標案類（係指與治安直接關係之暴力犯罪²、竊盜、詐欺、一般傷害及一般恐嚇取財案等）嫌疑犯人數占該性別總嫌疑犯比率，近5年1-8月男性平均約占3成，女性平均4成較男性高，113年1-8月男性為31.29%、女性為39.58%。

近5年1-8月各案類中「暴力犯罪」及「一般妨害風化」嫌疑犯人數有9成以上為男性；「詐欺」、「駕駛過失」嫌疑犯自109年1-8月逐年遞增至112年1-8月最多；「酒後駕車」及「毒品」嫌疑犯人數以109年1-8月最多，之後呈現減少趨勢，「酒後駕車」嫌疑犯人數至113年1-8月男性1萬5,941人（減幅4成8）、女性1,934人（減幅3成7），「毒品」嫌疑犯人數至113年1-8月男性2萬654人、女性3,233人，分別減幅2成8、2成6（詳表2-2）。

表2-2 近5年刑案嫌疑犯概況－依案類及性別分

單位：人

年(月)別	總計			犯罪指標案類									
				合計						暴力犯罪		竊盜	
	合計	男	女	計	男	女	占該性別嫌疑犯比率(%)			男	女	男	女
							計	男	女				
民國109年1-8月	189,560	152,951	36,609	53,743	40,140	13,603	28.35	26.24	37.16	768	47	15,170	4,212
民國110年1-8月	170,435	134,794	35,641	53,242	38,882	14,360	31.24	28.85	40.29	632	44	14,153	4,311
民國111年1-8月	190,524	149,765	40,759	62,272	44,909	17,363	32.68	29.99	42.60	469	34	15,824	4,924
民國112年1-8月	197,234	152,465	44,769	67,516	48,089	19,427	34.23	31.54	43.39	479	49	15,794	5,071
民國113年1-8月	169,100	133,206	35,894	55,892	41,684	14,208	33.05	31.29	39.58	353	32	13,927	4,413
民國113年	287,597	224,380	63,217	104,972	77,098	27,874	36.50	34.36	44.09	546	51	25,259	8,124

表2-2 近5年刑案嫌疑犯概況－依案類及性別分（續1）

單位：人

年(月)別	犯罪指標案類						駕駛過失		公共危險			
	詐欺		一般傷害		一般恐嚇取財				酒後駕車			
	男	女	男	女	男	女	男	女			男	女
民國109年1-8月	14,825	7,148	8,803	2,121	574	75	8,462	2,979	33,308	3,890	30,423	3,077
民國110年1-8月	15,081	7,873	8,495	2,050	521	82	9,712	3,522	23,840	2,914	20,890	2,083
民國111年1-8月	18,778	10,238	9,338	2,101	500	66	10,226	3,832	24,267	3,081	21,167	2,167
民國112年1-8月	22,212	11,988	9,161	2,256	443	63	11,935	4,303	24,481	3,411	21,110	2,370
民國113年1-8月	19,557	7,695	7,562	2,032	285	36	10,282	3,899	19,329	2,843	15,941	1,934
民國113年	37,729	16,054	13,121	3,580	443	65	17,807	6,764	31,243	4,703	24,596	3,095

² 暴力犯罪包含故意殺人、擄人勒贖、強盜、搶奪、重傷害、重大恐嚇取財及強制性交。

表2-2 近5年刑案嫌疑犯概況－依案類及性別分（續2完）

單位：人

年(月)別	一般妨害風化		妨害自由		毒品		賭博		其他	
	男	女	男	女	男	女	男	女	男	女
民國109年1-8月	2,435	262	6,285	1,253	28,876	4,345	4,769	1,470	28,676	8,807
民國110年1-8月	2,555	271	7,389	1,491	22,229	3,284	3,217	1,203	26,970	8,596
民國111年1-8月	2,948	261	8,874	1,873	24,503	3,595	3,258	966	30,780	9,788
民國112年1-8月	3,370	272	8,869	1,911	22,047	3,458	3,377	1,410	30,297	10,577
民國113年1-8月	3,195	292	7,809	1,739	20,654	3,233	3,141	1,117	27,112	8,563
民國113年	4,659	434	13,346	3,032	32,614	5,240	4,338	1,611	43,275	13,559

資料來源：內政部警政署。

說明：一般妨害風化係指妨害風化及性交猥褻。

(三) 113年全年嫌疑犯涉案類型，男性前3大犯罪類型為「詐欺」（占16.81%）、「毒品」（占14.54%）、「公共危險」（占13.92%）。女性為「詐欺」（占25.40%）、「竊盜」（占12.85%）、「駕駛過失」（占10.70%），不同性別嫌疑犯涉案類型略有差異。

觀察113年全年嫌疑犯涉案類型，以「詐欺」5萬3,783人（占18.70%）最多，「毒品」3萬7,854人（占13.16%）次之，「公共危險」3萬5,946人（占12.50%）再次之。

以性別分析，男性嫌疑犯涉案前3大犯罪類型為「詐欺」3萬7,729人占16.81%最多，「毒品」3萬2,614人占14.54%次之，「公共危險」3萬1,243人占13.92%再次之；女性嫌疑犯涉案前3大類型為「詐欺」1萬6,054人占25.40%居首，「竊盜」8,124人占12.85%次之，「駕駛過失」6,764人占10.70%再次之。

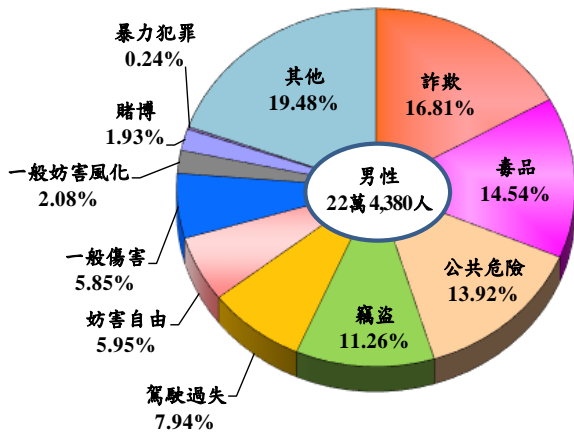
113年全年嫌疑犯涉案類型性比例，以「一般妨害風化」1,073.50最高，「暴力犯罪」1,070.59次之，「公共危險」664.32再次之（詳表2-3及圖2-3、2-4、2-5）。

表2-3 各類刑案嫌疑犯性別概況
民國113年

案類別	總計		男性		女性	
	人數 (人)	結構比 (%)	人數 (人)	犯罪人口率 (人/10萬人口)	人數 (人)	犯罪人口率 (人/10萬人口)
總計	287,597	100.00	224,380	1,944.41	63,217	532.55
暴力犯罪	597	0.21	546	4.73	51	0.43
竊盜	33,383	11.61	25,259	218.89	8,124	68.44
詐欺	53,783	18.70	37,729	326.95	16,054	135.24
一般妨害風化	5,093	1.77	4,659	40.37	434	3.66
駕駛過失	24,571	8.54	17,807	154.31	6,764	56.98
公共危險	35,946	12.50	31,243	270.74	4,703	39.62
一般傷害	16,701	5.81	13,121	113.70	3,580	30.16
妨害自由	16,378	5.69	13,346	115.65	3,032	25.54
毒品	37,854	13.16	32,614	282.62	5,240	44.14
賭博	5,949	2.07	4,338	37.59	1,611	13.57
其他	57,342	19.94	43,718	378.85	13,624	114.77

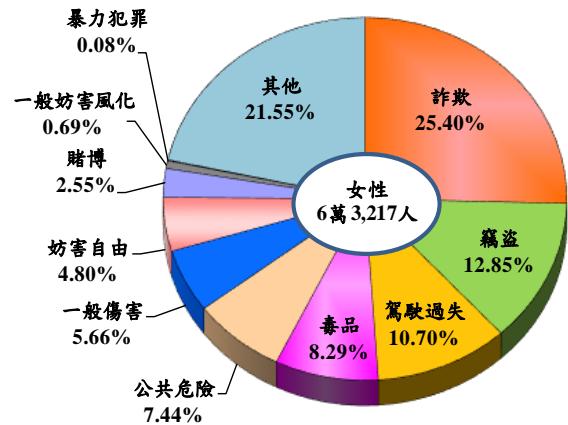
資料來源：內政部警政署。
說明：同表2-2。

圖 2-3 男性嫌疑犯涉案類型結構
民國113年



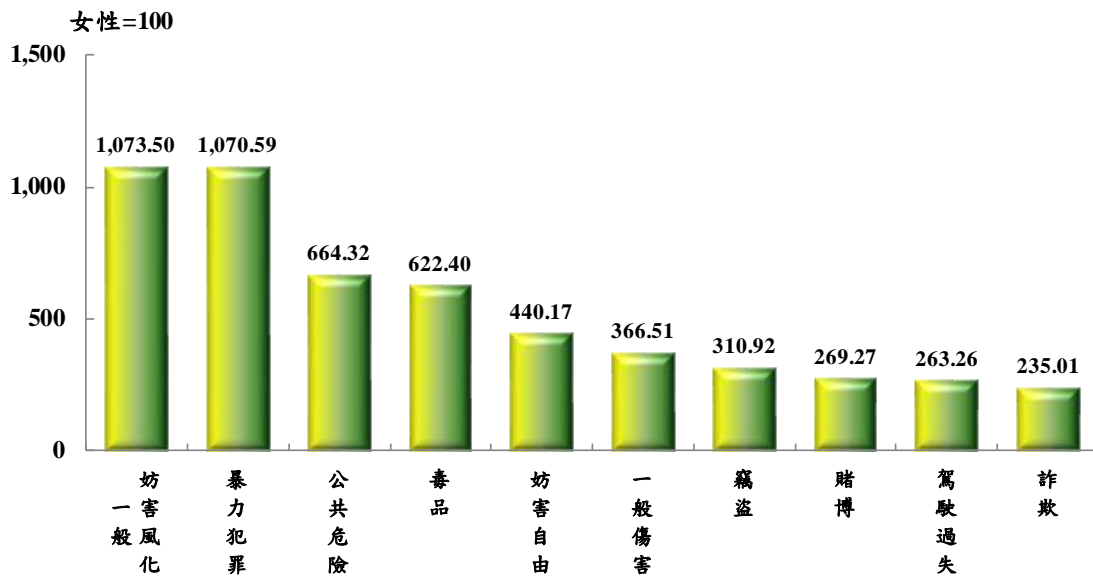
資料來源：內政部警政署。
說明：同表2-2。

圖 2-4 女性嫌疑犯涉案類型結構
民國113年



資料來源：內政部警政署。
說明：同表2-2。

圖 2-5 嫌疑犯涉案類型性比例
民國 113 年



資料來源：內政部警政署。
說明：同表2-2。

(四) 113年全年男性犯罪人口率以18-23歲最高，其次為24-39歲，40-64歲再次之。涉案類型中，未滿40歲涉「詐欺」最多；40歲以上涉「公共危險」最多。

配合「少年事件處理法」修正，兒童全面去刑罰化，兒童嫌疑犯（未滿12歲之嫌疑犯）人數自109年6月19日起不列入統計。113年全年男性各年齡層別犯罪人口率，以18-23歲3,731.57人最高，其次為24-39歲3,039.28人，40-64歲2,083.73人再次之。若以各年齡層涉案類型犯罪人口率觀察，12-17歲及18-23歲均以涉「詐欺」最多；24-39歲涉「詐欺」及「毒品」較多；40-64歲涉「公共危險」及「毒品」較多；65歲以上涉「公共危險」及「竊盜」較多。

按近5年1-8月年齡層別觀察男性犯罪人口率（每10萬該年齡層男性人口嫌疑犯人數），除40-64歲年齡層外，其餘各年齡層均以112年1-8月最高，且65歲以上是呈逐年遞增趨勢，至113年1-8月男性犯罪人口率各年齡層則明顯下降（詳表2-4）。

表2-4 全般刑案男性嫌疑犯概況

年(月)別 / 案類別	0-11歲		12-17歲		18-23歲		24-39歲		40-64歲		65歲以上	
	(人)	犯罪人口率 (人/10萬人口)	(人)	犯罪人口率 (人/10萬人口)	(人)	犯罪人口率 (人/10萬人口)	(人)	犯罪人口率 (人/10萬人口)	(人)	犯罪人口率 (人/10萬人口)	(人)	犯罪人口率 (人/10萬人口)
民國109年1-8月	172	13.95	6,102	900.50	18,493	2,054.55	54,204	1,952.48	66,076	1,489.94	7,904	472.58
民國110年1-8月	-	-	5,524	845.67	16,844	1,965.67	46,912	1,716.91	57,231	1,288.06	8,283	473.65
民國111年1-8月	-	-	5,512	876.75	17,997	2,220.07	53,757	2,014.15	63,578	1,434.53	8,921	494.33
民國112年1-8月	-	-	6,088	996.25	17,896	2,284.68	53,611	2,046.02	65,001	1,456.99	9,869	525.02
民國113年1-8月	-	-	5,511	894.66	16,001	2,149.29	46,638	1,797.16	55,874	1,246.88	9,182	466.63
民國113年	-	-	9,335	1,506.22	27,414	3,731.57	78,732	3,039.28	93,394	2,083.73	15,505	781.87
暴力犯罪	-	-	51	8.23	114	15.52	202	7.80	166	3.70	13	0.66
竊盜	-	-	1,048	169.10	1,437	195.60	6,819	263.23	13,167	293.77	2,788	140.59
詐欺	-	-	2,581	416.45	9,529	1,297.08	17,037	657.68	7,792	173.85	790	39.84
一般妨害風化	-	-	721	116.33	857	116.65	1,580	60.99	1,268	28.29	233	11.75
駕駛過失	-	-	291	46.95	2,053	279.45	5,194	200.50	7,988	178.22	2,281	115.02
公共危險	-	-	260	41.95	2,223	302.59	8,633	333.26	17,127	382.12	3,000	151.28
一般傷害	-	-	833	134.41	1,223	166.47	4,093	158.00	5,890	131.41	1,082	54.56
妨害自由	-	-	532	85.84	1,435	195.33	4,534	175.03	5,819	129.83	1,026	51.74
毒品	-	-	509	82.13	2,815	383.18	13,421	518.09	15,475	345.27	394	19.87
賭博	-	-	134	21.62	526	71.60	1,718	66.32	1,439	32.11	521	26.27
其他	-	-	2,375	383.21	5,202	708.09	15,501	598.38	17,263	385.16	3,377	170.29

資料來源：內政部警政署。

說明：1.犯罪人口率：每10萬人口嫌疑犯人數。

2.本表不含年齡不詳人數。

3.同表2-2。

4.兒童嫌疑犯係指未滿12歲之嫌疑犯人數，配合「少年事件處理法」修正，兒童全面去刑罰，自109年6月19日起不列入統計。

(五) 113年全年女性犯罪人口率以18-23歲最高，24-39歲次之。涉案類型中，12-64歲及65歲以上年齡層分別涉「詐欺」、「竊盜」最多。

按年齡層別觀察女性犯罪人口率（每10萬該年齡層女性人口嫌疑犯人數），113年全年以18-23歲949.49人最高；24-39歲844.67人次之。以113年1-8月與109年1-8月比較，女性各年齡層別犯罪人口率除12-17歲、18-23歲及65歲以上年齡層增加外，其餘均減少，以18-23歲每10萬人口增加52.14人最多。

113年全年女性各年齡層別涉案類型犯罪人口率，12-17歲涉「詐欺」及「竊盜」較多；18-23歲、24-29歲及40-64歲涉「詐欺」最多；65歲以上涉「竊盜」最多（詳表2-5）。

表2-5 全般刑案女性嫌疑犯概況

年(月)別/ 案類別	0-11歲		12-17歲		18-23歲		24-39歲		40-64歲		65歲以上	
	(人)	犯 罪 人口率 (人/10萬人口)	(人)	犯 罪 人口率 (人/10萬人口)	(人)	犯 罪 人口率 (人/10萬人口)	(人)	犯 罪 人口率 (人/10萬人口)	(人)	犯 罪 人口率 (人/10萬人口)	(人)	犯 罪 人口率 (人/10萬人口)
民國109年1-8月	47	4.11	921	148.95	3,964	477.75	13,650	508.21	15,425	333.57	2,602	130.61
民國110年1-8月	-	-	932	156.34	3,974	504.04	12,571	479.05	15,127	326.16	3,037	145.32
民國111年1-8月	-	-	1,007	175.13	4,563	614.16	14,908	586.78	16,760	361.74	3,521	162.49
民國112年1-8月	-	-	1,200	214.17	4,851	675.90	16,089	646.55	18,576	396.87	4,053	178.40
民國113年1-8月	-	-	1,118	197.12	3,621	529.89	11,755	478.33	15,666	332.58	3,734	156.29
民國113年	-	-	1,942	340.20	6,403	949.49	20,704	844.67	27,627	586.37	6,541	271.44
暴力犯罪	-	-	5	0.88	5	0.74	28	1.14	12	0.25	1	0.04
竊 盜	-	-	308	53.96	403	59.76	1,555	63.44	3,962	84.09	1,896	78.68
詐 欺	-	-	543	95.12	2,760	409.28	6,936	282.97	5,347	113.49	468	19.42
一般妨害風化	-	-	88	15.42	34	5.04	102	4.16	187	3.97	23	0.95
駕駛過失	-	-	66	11.56	712	105.58	1,875	76.50	3,199	67.90	912	37.85
公共危險	-	-	51	8.93	402	59.61	1,267	51.69	2,465	52.32	518	21.50
一般傷害	-	-	118	20.67	224	33.22	1,005	41.00	1,793	38.06	440	18.26
妨害自由	-	-	89	15.59	200	29.66	841	34.31	1,516	32.18	386	16.02
毒 品	-	-	94	16.47	378	56.05	2,393	97.63	2,345	49.77	30	1.24
賭 博	-	-	10	1.75	181	26.84	480	19.58	610	12.95	330	13.69
其 他	-	-	570	99.85	1,104	163.71	4,222	172.25	6,191	131.40	1,537	63.78

資料來源：內政部警政署。

說 明：同表 2-4。

(六) 外籍嫌疑犯人數近5年以112年1-8月3,686人最多，男性占比介於7成9至8成2間；按國籍別觀察，以越南籍最多；男性嫌疑犯以「公共危險」及「詐欺」較多，女性以「詐欺」最多。

113年全年全般刑案查獲外籍嫌疑犯6,811人，其中男性嫌疑犯5,475人，占總外籍嫌疑犯人數80.38%；男性犯罪人口率（每10萬男性外籍人口外籍嫌疑犯人數）916.03人，女性犯罪人口率226.70人；犯罪人口率性比例404.06，即男性為女性之4.04倍。

近5年（109-113年）1-8月警察機關查獲刑案外籍嫌疑犯人數呈增加趨勢，惟男性結構比率均占約8成，女性約2成，變化不大。113年1-8月3,641人較109年1-8月2,887人增加754人，增幅2成6，其中男性增加607人、女性增加147人，增幅分別為2成6、2成7。

113年1-8月犯罪人口率（每10萬外籍人口外籍嫌疑犯人數）324.55人，較109年1-8月301.01人，增加23.54人，其中男性減少6.70人，女性增加18.76人（詳表2-6及圖2-6）。

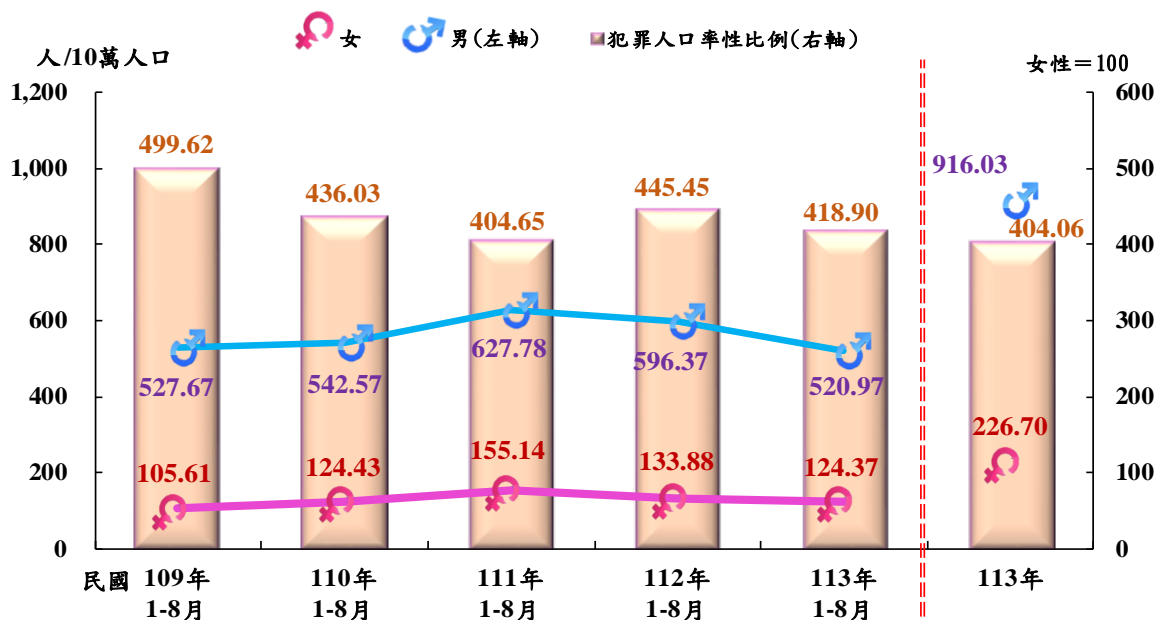
表2-6 近5年全般刑案外籍嫌疑犯概況

年(月)別	嫌疑犯人數(人)					犯罪			
	總計	男		女		人口率 (人/10萬人口)	男	女	性比例 (女=100)
			%		%				
民國109年1-8月	2,887	2,343	81.16	544	18.84	301.01	527.67	105.61	499.62
民國110年1-8月	2,816	2,245	79.72	571	20.28	322.69	542.57	124.43	436.03
民國111年1-8月	3,308	2,630	79.50	678	20.50	386.47	627.78	155.14	404.65
民國112年1-8月	3,686	3,023	82.01	663	17.99	367.82	596.37	133.88	445.45
民國113年1-8月	3,641	2,950	81.02	691	18.98	324.55	520.97	124.37	418.90
民國113年	6,811	5,475	80.38	1,336	19.62	573.80	916.03	226.70	404.06
113年1-8月較109年同期	增減數 (百分點)	754	607 (-0.14)	147 (0.14)		23.54	-6.70	18.76	-80.72
	增減%	26.12	25.91	-	27.02	-	-	-	-

資料來源：內政部警政署。

說明：犯罪人口率：每 10 萬外籍人口外籍嫌疑犯人數，其中外籍人口包含外籍合法居留、合法停留、逾期居留、逾期停留人數。

圖2-6 近5年全般刑案外籍嫌疑犯犯罪人口率性別比較



資料來源：內政部警政署。

說明：同表 2-6。

113年全年查獲6,811人，以越南籍3,564人（占52.33%）最多，泰國籍1,017人（占14.93%）次之，印尼籍737人（占10.82%）再次之；按區域別觀察，以亞洲地區6,445人（占94.63%）最多，其次為美洲地區184人（占2.70%）。

近5年（109-113年）1-8月全般刑案查獲外籍嫌疑犯按國籍別觀察，均以越南籍最多，約占5成4。113年1-8月與109年1-8月比較，亦以越南籍增加453人（+31.86%）最多，菲律賓籍增加81人（+39.51%）居次（詳表2-7及圖2-7）。

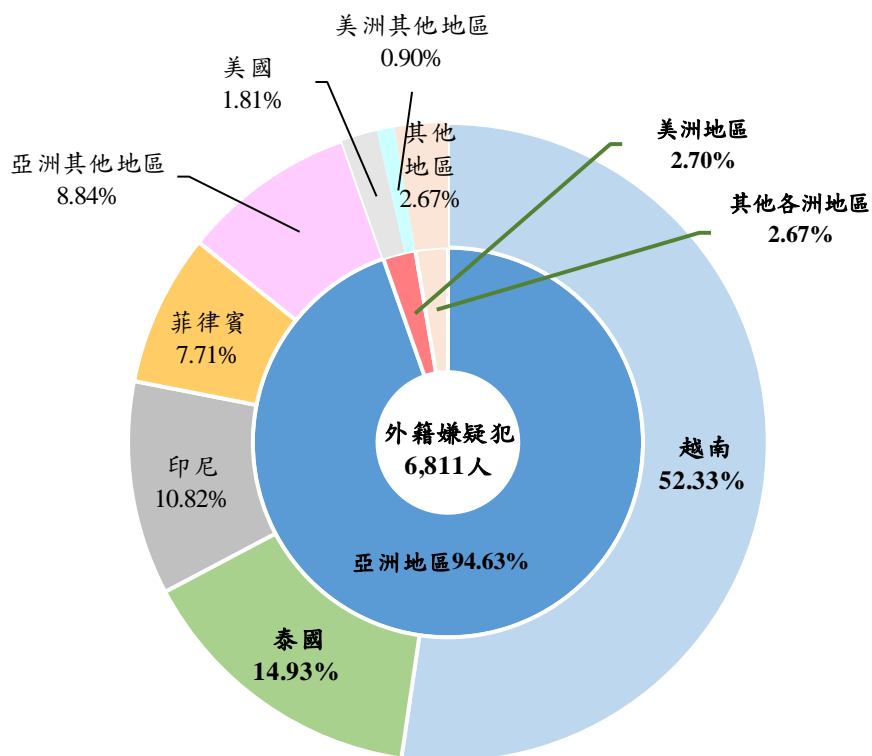
表2-7 近5年全般刑案外籍嫌疑犯國籍別概況

單位：人

年(月)別	總計	越南	泰國	印尼	菲律賓	美國	馬來西亞	日本	其他				
		占比(%)	占比(%)	占比(%)	占比(%)	占比(%)	占比(%)						
民國109年1-8月	2,887	1,422	545	332	205	61	81	32	209				
民國110年1-8月	2,816	1,488	425	332	234	50	77	32	178				
民國111年1-8月	3,308	1,909	443	374	241	66	91	15	169				
民國112年1-8月	3,686	2,089	499	380	244	82	109	26	257				
民國113年1-8月	3,641	1,875	607	392	286	71	97	41	272				
民國113年	6,811	3,564	1,017	737	525	123	347	65	433				
113年1-8月較109年同期	增減數(百分點)	754	453	(2.24)	62	(-2.21)	60	(-0.73)	81	10	16	9	63
	增減率(%)	26.12	31.86	-	11.38	-	18.07	-	39.51	16.39	19.75	28.13	30.14

資料來源：內政部警政署。

圖2-7 全般刑案外籍嫌疑犯國籍別概況
民國113年



資料來源：內政部警政署。

觀察113年全年外籍嫌疑犯涉案類型，以「詐欺」1,862人（占27.34%）最多，「公共危險」1,766人（占25.93%）次之，「毒品」859人（占12.61%）再次之。

以性別分析，男性嫌疑犯涉案前3大類型為「公共危險」1,680人（占30.68%）居首，「詐欺」1,396人（占25.50%）次之，「毒品」730人（占13.33%）再次之。女性嫌疑犯涉案前3大類型依序為「詐欺」466人（占34.88%）、「竊盜」190人（占14.22%）、「毒品」129人（占9.66%）（詳表2-8）。

表2-8 各案類刑案外籍嫌疑犯性別概況
民國 113 年

案類別	總計		男性		女性	
	人數 (人)	結構比 (%)	人數 (人)	結構比 (%)	人數 (人)	結構比 (%)
總計	6,811	100.00	5,475	100.00	1,336	100.00
暴力犯罪	23	0.34	21	0.38	2	0.15
竊盜	544	7.99	354	6.47	190	14.22
詐欺	1,862	27.34	1,396	25.50	466	34.88
一般妨害風化	97	1.42	83	1.52	14	1.05
駕駛過失	241	3.54	168	3.07	73	5.46
公共危險	1,766	25.93	1,680	30.68	86	6.44
一般傷害	332	4.87	246	4.49	86	6.44
侵占	295	4.33	208	3.80	87	6.51
毒品	859	12.61	730	13.33	129	9.66
妨害自由	133	1.95	106	1.94	27	2.02
其他	659	9.68	483	8.82	176	13.17

資料來源：內政部警政署。
說明：同表 2-2。

（七）結論

1. 113年全年男性嫌疑犯占7成8，犯罪人口率性比例達365

近5年（109-113年）1-8月刑案嫌疑犯人數平均約18.3萬人，男性占比介於7成7至8成1之間；113年全年男性嫌疑犯22萬4,380人占總嫌疑犯人數之78.02%，男性犯罪人口率為女性的3.65倍。

2. 113年全年男、女性犯罪人口率年齡層均以「18-23歲」最高，主要以涉「詐欺」案最多

詐欺案嫌疑犯近5年呈逐年遞增趨勢，以112年1-8月男性2萬2,212人、女性1萬1,988人均為最多。觀察113年全年犯罪人口率，以男性18-23歲每10萬人口3,731.57人、女性949.49人最高，主要以詐欺案分占34.76%、43.10%最多。因應詐騙集團利用資、通訊科技發達及金融便利性，衍生新

詐騙手法，行政院於113年全年通過「打詐新四法」之立（修）法案、「打詐綱領2.0版」，新增「防詐」面向等，持續強化、升級打詐執法力道。本部警政署亦推出「165打詐儀錶板」專網，揭示詐騙案例、犯罪手法及強化165專線功能等；賡續執行「全國同步打擊詐欺專案」，與金融機構合作推動「AI鷹眼聯盟」等，全力強化各項犯罪偵防工作，透過跨部會攜手合作共同遏止詐欺不法。

3. 近5年1-8月查獲「毒品」男、女性嫌疑犯持續下降

自107年起發動「安居緝毒專案」，近5年查獲人數持續下降，113年1-8月男性為2萬654人、女性3,233人，分別較109年1-8月減少8,222人（-28.47%）、1,112人（-25.59%）。行政院於110年至113年全年賡續推行「新世代反毒策略行動綱領2.0」，以「溯毒、追人、斷金流」等「斷絕毒三流」為反毒總目標。本部警政署持續推動「警察機關精進緝毒成效工作計畫」，以「溯源追查」為核心目標，整合運用毒品情資向上溯源、強力掃蕩；執行「全國同步查緝『擊落麻毒』」專案、加強掃蕩喪屍煙彈工作計畫，壓制幫派涉毒營業場所，並推動先驅原料列管、加強查緝製毒工廠和分裝處所。

4. 近5年1-8月「酒後駕車」男、女性嫌疑犯均減少

113年1-8月公共危險案之「酒後駕車」男性為1萬5,941人、女性1,934人，分別較109年1-8月減少1萬4,482人（-47.60%）、1,143人（-37.15%），主要係警察機關針對酒駕公共危險罪以「零容忍」標準嚴正執行酒駕大執法，深化民眾「酒後不開車」之觀念，且於108年7月及111年1月修法大幅加重酒駕罰則，逐漸發揮遏阻效果。

5. 近5年1-8月外籍嫌疑犯呈增加趨勢，以越南籍平均占5成4最多；113年全年男、女性分別以「公共危險」、「詐欺」最多

查獲外籍嫌疑犯由109年1-8月2,887人增加至113年1-8月3,641人，增幅26.12%；其中以越南籍最多，113年1-8月占比51.50%，較109年1-8月增加2.24個百分點。113年全年查獲6,811人，其中男性外籍嫌疑犯5,475人以「公共危險」1,680人占30.68%最多，女性1,336人以「詐欺」466人占34.88%居首，犯罪人口率性比例為404.06。