

警政統計通報

(113年第44週)

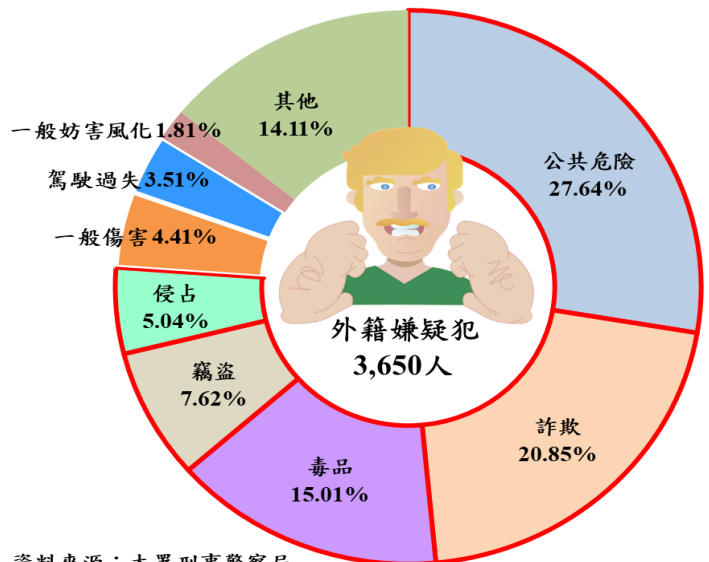
警政署統計室
113年10月30日

113年1-8月外籍嫌疑犯3,650人，涉公共危險、詐欺、毒品、竊盜及侵占案合占7成6

◎113年1-8月在臺犯罪外籍嫌疑犯計3,650人，以涉「公共危險」案1,009人(占27.64%)最多，「詐欺」案761人(占20.85%)居第2，「毒品」案548人(占15.01%)居第3，「竊盜」及「侵占」案分別為278人(占7.62%)及184人(占5.04%)居第4-5位。

◎113年1-8月在臺犯罪外籍嫌疑犯男性計2,950人(占80.82%)，女性700人(占19.18%)；以亞洲地區3,428人(占93.92%)為大宗，美洲地區115人(占3.15%)次之，其他地區(歐洲、非洲等)107人(占2.93%)再次之。

在臺犯罪外籍嫌疑犯人數-依案類別分
113年1-8月



資料來源：本署刑事警察局

外籍人士在臺涉及刑事案件或從事性交易之行為，除影響社會治安外，更潛藏危害國安之隱憂，如本署查獲多筆網路投資型詐騙，詐騙集團吸收離臺外籍人士當詐欺收簿手，企圖建立斷點防止警方查緝。本署積極掌握外籍人士在臺犯罪成因及模式，並密切關注其犯罪動態情勢，以利強化相關防制機制及應處作為。茲就113年1-8月及近5年在臺犯罪外籍嫌疑犯人數概況簡析如下：

一、113年1-8月在臺犯罪外籍嫌疑犯人數概況

(一)外籍嫌疑犯人數以「公共危險」案占27.64%最多：

113年1-8月(以下稱本期)查獲在臺犯罪外籍嫌疑犯計3,650人。依案類別分析，「公共危險」案1,009人(占27.64%)最多，絕大多數為不諳我國防制酒駕法令服用酒類駕駛而觸法，「詐欺」案761人(占20.85%)居第2，「毒品」案548人(占15.01%)居第3，「竊盜」及「侵占」案分別為278人(占7.62%)及184人(占5.04%)居第4、5位。

(二)男、女性外籍嫌疑犯分別以「公共危險」案、「詐欺」案最多：

本期查獲男性外籍嫌疑人計 2,950 人(占 80.82%)，涉案類型以「公共危險」案 964 人(占 32.68%)最多、「詐欺」案 577 人(占 19.56%)次之，「毒品」案 463 人(占 15.69%)居第 3 位；女性外籍嫌疑人計 700 人(占 19.18%)，多涉入財產犯罪，涉案類型以「詐欺」案 184 人(占 26.29%)最多，「竊盜」案 91 人(占 13.00%)次之。

(三)外籍嫌疑犯以亞洲地區占 9 成 4 為大宗，其中以越南籍占 5 成 2 最多：本期查獲外籍嫌疑犯以亞洲地區 3,428 人(占 93.92%)為大宗，其中越南籍 1,898 人(占 52.00%)最多，泰國籍 597 人(占 16.36%)次之，印尼籍 387 人(占 10.60%)再次之；美洲地區 115 人(占 3.15%)居次，其他地區(歐洲、非洲等)僅 107 人(占 2.93%)。

二、近 5 年(108-112 年)在臺犯罪外籍嫌疑犯人數概況

(一)近 5 年外籍嫌疑犯人數呈逐年遞增：

近 5 年警察機關查獲外籍嫌疑犯人數，自 108 年之 4,253 人逐年遞增，112 年查獲外籍嫌疑犯 5,642 人，較 108 年增加 32.66%。涉案類型則以「公共危險」、「詐欺」、「毒品」、「竊盜」及「一般傷害」為主，約占 7 成 6，其中以「公共危險」案增加 525 人最多，「詐欺」案增加 392 人次之，「駕駛過失」案增加 119 人再次之。

(二)越南籍占比呈上升趨勢，109 年起已超過 5 成：

按國籍別觀察，以越南籍平均占 5 成 3 最多，泰國籍占 1 成 5 次之，印尼籍占 1 成 1 再次之。越南籍占比呈上升趨勢，111 年占比 57.14%為近 5 年最高，112 年占比略降至 55.30%較 108 年增加 7.80 個百分點。

近年外籍嫌疑犯逐年遞增，涉案類型以公共危險、詐欺、毒品、竊盜及一般傷害案平均合占 7 成 6 居多，國籍以越南籍平均占 5 成 3 最多。基於維護社會治安及國家安全之需要，本署積極查處外籍人士在臺非法活動，針對外籍人士聚集之治安顧慮場所，加強查緝不法活動，並蒐集犯罪情資，一旦發現有外籍人士涉及刑事案件或從事色情、性交易等不法行為，依法偵辦，並協助內政部移民署查緝外來人口非法入境、非法工作及逾期居(停)留等不法行為。

為強化國際警政合作，政府辦理「2024 國際警察合作論壇－打擊跨境詐欺犯罪研討會」，論壇涵蓋電信與網路科技犯罪、人口販運與詐欺犯罪、非法金融與金融洗錢及新型虛擬貨幣犯罪等議題，臺灣在情報共享、技術交流及跨國法律協調及緝捕海外逃犯等面向，持續深化國際合作，共商具體因應對策，建立共同打擊跨境犯罪的合作關係，確保全球民眾生命財產安全。

表 1 近年在臺犯罪外籍嫌疑犯人數—按案類別分

單位：人

年(月)別	總計	暴力犯罪	竊盜	詐欺	一般妨害風化	駕駛過失	公共危險	一般傷害	侵占	毒品	違反入出國及移民法	其他	
108年	4,253	34	524	529	89	90	1,335	198	90	723	80	561	
109年	4,442	19	467	489	86	91	1,513	193	95	716	117	656	
110年	4,568	25	474	417	81	143	1,255	219	128	911	47	868	
111年	4,858	25	490	521	96	172	1,588	249	168	732	30	787	
112年	5,642	33	516	921	96	209	1,860	259	191	756	20	781	
113年1-8月	3,650	13	278	761	66	128	1,009	161	184	548	27	475	
112年較108年	增減數	1,389	-1	-8	392	7	119	525	61	101	33	-60	220
	增減%	32.66	-2.94	-1.53	74.10	7.87	132.22	39.33	30.81	112.22	4.56	-75.00	39.22

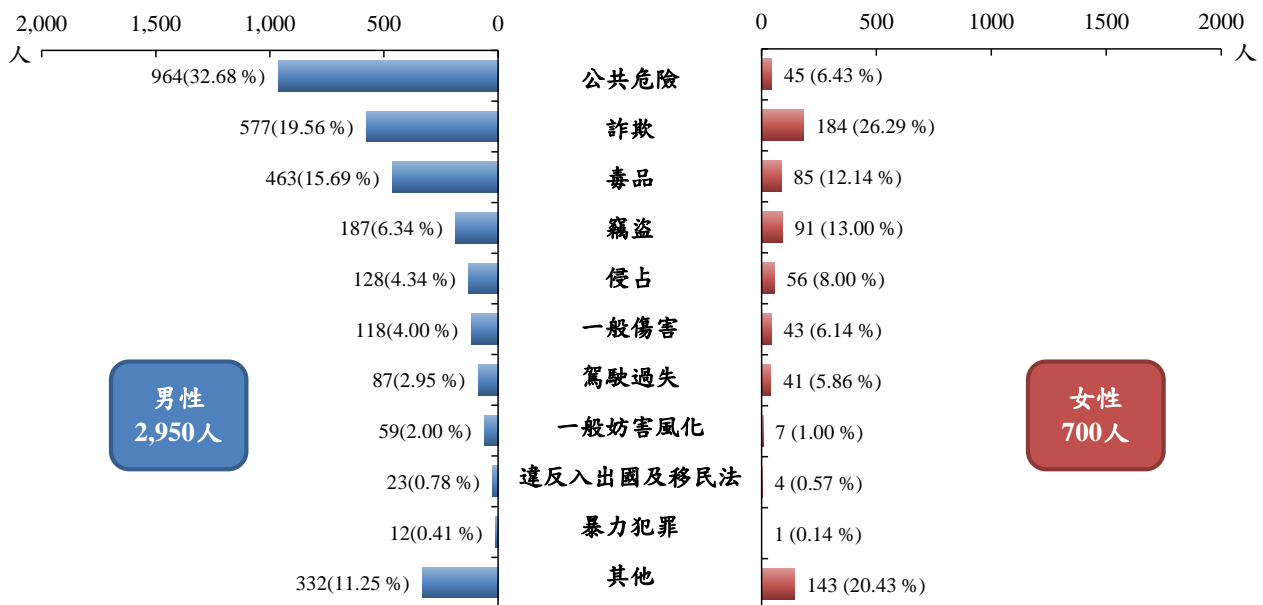
資料來源：本署刑事警察局。

說明：1.暴力犯罪包含故意殺人、擄人勒贖、強盜、搶奪、重傷害、重大恐嚇取財及強制性交。

2.一般妨害風化係指妨害風化及性交猥褻。

3.113年1-8月資料為初步數。

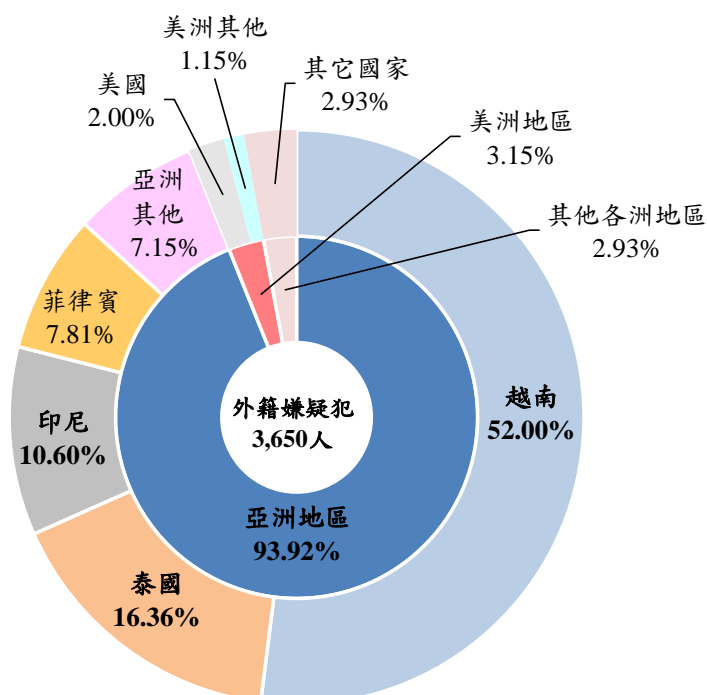
圖 1 113年1-8月在臺犯罪外籍嫌疑犯人數—按性別及案類別分



資料來源：本署刑事警察局。

說明：同表1。

圖 2 113 年 1-8 月在臺犯罪外籍嫌疑犯人數
—按區域別及國籍別分



資料來源：本署刑事警察局。

說明：占比採四捨五入計列，故細項加總與總數未必一致。

表 2 近年在臺犯罪外籍嫌疑犯人數—按國籍別分

單位：人

年(月)別	總計	越南	泰國	印尼	菲律賓	美國	馬來西亞	日本	其他
		占比(%)	占比(%)	占比(%)					
108年	4,253	2,020	674	540	316	120	125	46	412
109年	4,442	2,222	761	531	348	98	129	40	313
110年	4,568	2,539	651	491	337	82	120	48	300
111年	4,858	2,776	647	540	366	95	132	25	277
112年	5,642	3,120	806	583	375	140	173	48	397
113年1-8月	3,650	1,898	597	387	285	73	100	41	269
112年較 108年	增減數 (百分點)	1,389	132	43	59	20	48	2	-15
	增減%	32.66	19.58	7.96	18.67	16.67	38.40	4.35	-3.64

資料來源：本署刑事警察局。