

警政統計通報

(113年第32週)

警政署統計室

113年8月7日


112年警察機關通報家庭暴力案件計12萬106件，為近5年新高，113年1-6月較上年同期續增6.78%

◎113年1-6月警察機關通報家庭暴力案件6萬2,414件，較上年同期增加3,961件(+6.78%)，平均每千戶發生6.73件。

◎113年1-6月移送家暴刑案件數計5,936件，其中涉嫌家庭暴力罪計3,794件(占63.92%)，違反保護令罪計2,142件(占36.08%)。

◎113年1-6月移送涉嫌家庭暴力罪以「一般傷害」1,863件占49.10%最多，「妨害自由」505件占13.31%居次，「恐嚇」451件占11.89%第3。

警察機關通報家庭暴力案件



家庭暴力案件常由家庭經濟狀況、酗酒及子女管教等因素所引發，必須強化社政、衛政、教育、勞工、警政、法務、移民、文化、通訊傳播及戶政等網絡成員，共同協力落實各種保護政策與措施，以確保婦幼人身安全。茲就113年1-6月及近5年警察機關處理家暴案件簡析如下：

一、113年1-6月警察機關處理家庭暴力案件概況

(一)通報家庭暴力件數較上年同期增加3,961件，平均每千戶發生6.73件：

113年1-6月(以下稱本期)警察機關通報家庭暴力件數計**6萬2,414件**，較112年1-6月(以下簡稱上年同期)增加**3,961件(+6.78%)**，平均每千戶(發生率)為**6.73件**；執行法院核發保護令**1萬5,231次**，較上年同期減少**447次(-2.85%)**。

(二)協助申請「恐怖情人」條款保護令件數較上年同期略增：

本期警察機關協助(代為)聲請保護令**1萬1,588件**，較上年同期增加**1件(+0.01%)**，其中家庭暴力防治法第63-1條(俗稱「恐怖情人」條款，將未同居、但有「親密關係」情侶、伴侶納入，準用保護令聲請及相關保護措施)，113年1-6月協助(代為)聲請保護令計**256件**，較上年同期略增**9件(+3.64%)**。

(三)移送家暴刑案件數以涉嫌家庭暴力罪占63.92%較多：

本期警察機關移送家暴刑案件數計**5,936件**，較上年同期增加**436件(+7.93%)**，其中違反保護令罪移送2,142件(占**36.08%**)，較上年同期增加

240 件(+12.62%)，涉嫌家庭暴力罪移送 3,794 件(占 63.92%)，較上年同期增加 196 件(+5.45%)。

(四)逮捕現行犯較上年同期增加 117 人次：

本期警察機關逮捕現行犯 1,030 人次，較上年同期增加 117 人次(+12.81%)，其中「違反保護令罪」逮捕 769 人次(占 74.66%)，「家庭暴力罪」逮捕 261 人次(占 25.34%)。

(五)涉嫌家庭暴力罪主要以「一般傷害」罪移送占 4 成 9 最多：

本期警察機關以涉嫌家庭暴力罪移送依案類別觀察，主要為「一般傷害」1,863 件占 49.10%，「妨害自由」505 件占 13.31%居次，「恐嚇」451 件占 11.89%第 3。與上年同期比較，「一般傷害」增加 20 件(+7.90%)最多，「恐嚇」增加 12 件(+2.73%)次之，僅「妨害自由」減少 17 件(-3.26%)。

二、近 5 年 (108-112 年) 警察機關處理家庭暴力案件概況

(一)警察機關通報家庭暴力案件、協助聲請保護令均逐年增加，以 112 年最多：

政府多年積極強化家庭暴力防治宣導及推動通報體系制度化，警察機關通報家庭暴力案件數逐年提高，112 年 12 萬 106 件為近 5 年最高，相較 108 年 7 萬 7,074 件，增加 4 萬 3,032 件(+55.83%)。警察機關協助(代為)聲請保護令，112 年 2 萬 3,857 件，較 108 年增加 7,241 件(+43.58%)，呈逐年上升趨勢，其中「恐怖情人」條款案件，以 111 年 504 件最高，112 年 499 件次之，分較 108 年增加 327 件(+184.75%)及 322 件(+181.92%)。警察機關執行法院核發之保護令近 5 年皆在 2 萬 3 千次以上，以 112 年 3 萬 2,968 次最多。

(二)移送涉嫌家庭暴力罪案類皆以「一般傷害」破 5 成最多，惟占比逐年下降：

通報家庭暴力案件若涉及刑案，警察機關另依處理家庭暴力罪及違反保護令罪拘提逮捕作業程序辦理，近 5 年移送家庭暴力罪件數由 108 年 3,699 件上升至 112 年 7,646 件，計增加 3,947 件(+106.70%)，歷年移送涉嫌家庭暴力罪案類皆以「一般傷害」為大宗，均占 5 成以上，惟占比逐年下降；112 年違反保護令罪 4,148 件，亦較 108 年增加 1,404 件(+51.17%)。

112 年家庭暴力防治法完成第 7 次修法，在性影像、同性配偶、被害人隱私權，以及未同居親密關係伴侶等領域，提供了更全面的保護措施。為持續強化婦幼安全維護，積極防治家庭暴力，本署配合主管機關衛生福利部廣續推動「家庭暴力安全防護網計畫」、「重大家庭暴力事件研討及策進實施計畫」，並實施「警察機關執行家庭暴力相對人查訪計畫」，加強家庭暴力相對人訪視及資源轉介等工作，以預防相對人再犯及防處重大家庭暴力事件。

表 1 108 年至 113 年 1-6 月警察機關處理家庭暴力案件概況

年(月)別	通報家庭暴力案件		協助(代為)聲請保護令(件)		執行法院核發保護令(次)	移送家暴刑案件數(件)			逮捕現行犯(人次)			
	件數(件)	發生率(件/千戶)		恐佈情人(63條之1)		違反保護令罪	家庭暴力罪		違反保護令罪	家庭暴力罪		
108年	77,074	8.77	16,616	177	23,720	6,443	2,744	3,699	1,321	1,038	283	
109年	88,775	9.99	18,168	235	25,891	7,552	3,137	4,415	1,516	1,193	323	
110年	101,265	11.29	20,325	476	26,191	8,647	3,311	5,336	1,522	1,163	359	
111年	111,265	12.30	21,884	504	28,964	10,450	3,721	6,729	1,881	1,373	508	
112年	120,106	13.10	23,857	499	32,968	11,794	4,148	7,646	1,966	1,454	512	
112年1-6月	58,453	6.40	11,587	247	15,678	5,500	1,902	3,598	913	679	234	
113年1-6月	62,414	6.73	11,588	256	15,231	5,936	2,142	3,794	1,030	769	261	
較上年 同期	增減數	3,961	0.33	1	9	-447	436	240	196	117	90	27
	增減%	6.78	-	0.01	3.64	-2.85	7.93	12.62	5.45	12.81	13.25	11.54
112年較 108年	增減數	43,032	4.33	7,241	322	9,248	5,351	1,404	3,947	645	416	229
	增減%	55.83	-	43.58	181.92	38.99	83.05	51.17	106.70	48.83	40.08	80.92

資料來源：本署防治組。

說明：1.違反保護令罪係指違反法院依家庭暴力防治法第 14 條第 1 項、第 16 條第 3 項或依第 63 條之 1 第 1 項準用第 14 條第 1 項第 1 款、第 2 款、第 4 款、第 10 款、第 13 款至第 15 款及第 16 條第 3 項所為之下列裁定者：

- (1)禁止實施家庭暴力。
- (2)禁止騷擾、接觸、跟蹤、通話、通信或其他非必要之聯絡行為。
- (3)遷出住居所。
- (4)遠離住居所、工作場所、學校或其他特定場所。
- (5)完成加害人處遇計畫。
- (6)禁止未經被害人同意，重製、散布、播送、交付、公然陳列，或以他法供人觀覽被害人之性影像。
- (7)交付或刪除所持有之被害人性影像。
- (8)刪除或向網際網路平臺提供者、網際網路應用服務提供者或網際網路接取服務提供者申請移除已上傳之被害人性影像。

2.家庭暴力罪：指家庭成員間故意實施家庭暴力行為而成立其他法律所規定之犯罪。

3.移送家暴刑案件數含違反保護令罪及家庭暴力罪。

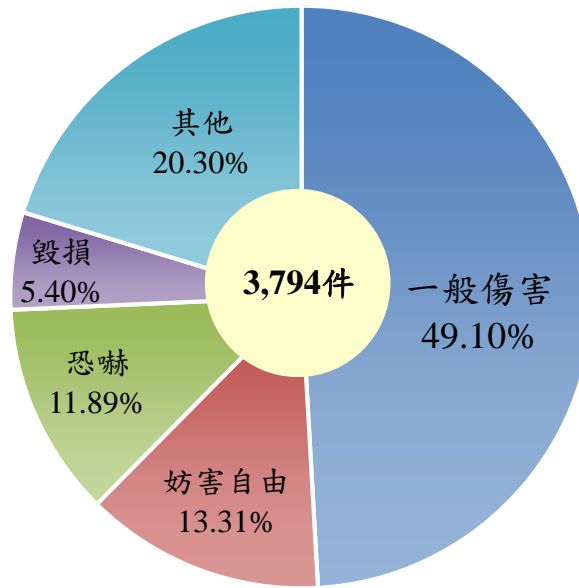
表 2 108 年至 113 年 1-6 月警察機關移送涉嫌家庭暴力罪概況—依案類別分

單位：件；%

年(月)別	總計	故意殺人	重大傷害	一般傷害	妨害性自主	妨害自由	恐嚇	毀損	其他	
108年	3,699	73	6	2,455	74	383	341	150	217	
109年	4,415	66	4	2,764	66	521	400	222	372	
110年	5,336	72	7	2,984	64	802	530	281	596	
111年	6,729	91	17	3,504	107	1,073	806	348	783	
112年	7,646	57	18	3,846	119	1,079	933	425	1,169	
112年1-6月	3,598	24	6	1,843	58	522	439	200	506	
113年1-6月	3,794	32	7	1,863	58	505	451	205	673	
較上年 同期	增減數	196	8	1	20	-	-17	12	5	167
	增減率(%)	5.45	33.33	16.67	1.09	-	-3.26	2.73	2.50	33.00
112年較 108年	增減數	3,947	-16	12	1,391	45	696	592	275	952
	增減%	106.70	-21.92	200.00	56.66	60.81	181.72	173.61	183.33	438.71

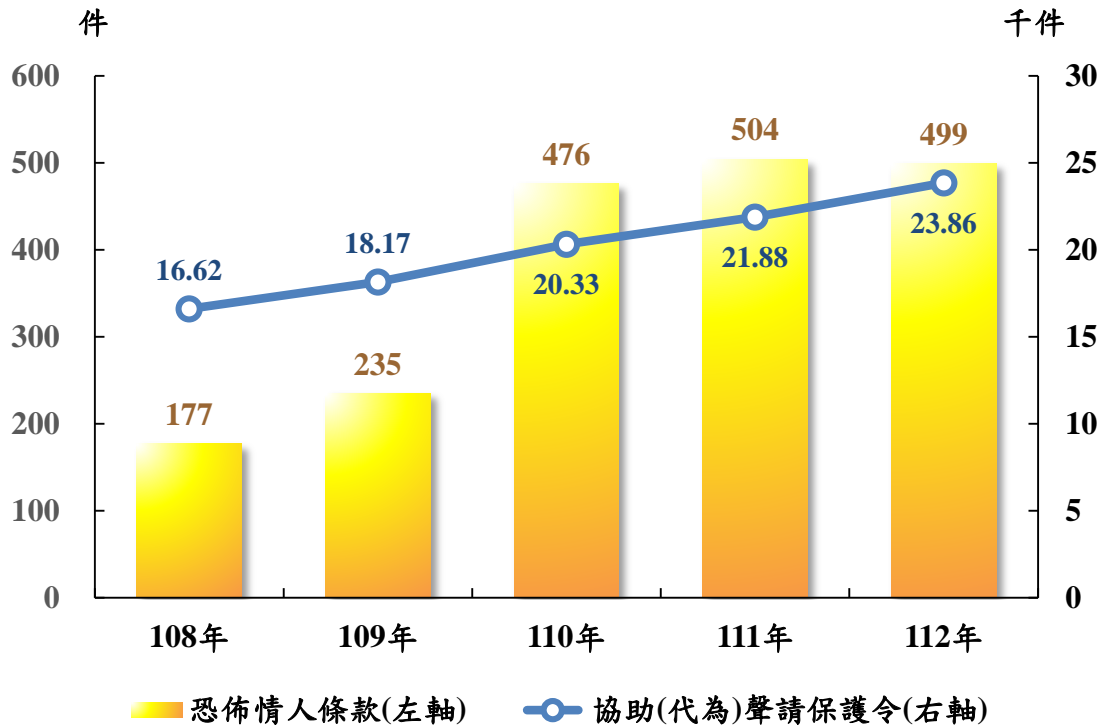
資料來源：本署防治組。

圖 1 113 年 1-6 月警察機關移送涉嫌家庭暴力罪概況—依案類別分



資料來源：本署防治組。

圖 2 108 年至 112 年警察機關協助（代為）聲請保護令件數



資料來源：本署防治組。