

警政統計通報

(113年第24週)

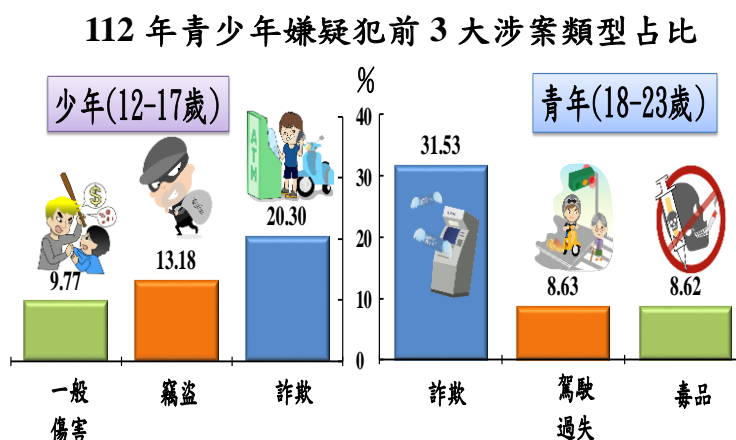
警政署統計室

113年6月12日

112年少年嫌疑犯有2成是詐欺犯，青年嫌疑犯有3成1是詐欺犯

◎112年警察機關查獲青少年嫌疑犯4萬4,661人，較上年增加1,481人(+3.43%)，其中少年嫌疑犯增加1,216人(+12.73%)，青年嫌疑犯增加265人(+0.79%)。

◎112年青年及少年犯罪類型皆以涉「詐欺」案各占31.53%及20.30%最多；與上年比較，犯罪類型亦以「詐欺」案增加最多，青年增加912人(+9.33%)，少年增加524人(+31.53%)。



資料來源：本署刑事警察局

青少年（少年：12歲以上，未滿18歲；青年：18歲以上，未滿24歲）為國家未來棟樑，若誤入歧途，涉入犯罪行為，除危害社會治安，更將減損國家未來發展競爭力。故如何防制青少年犯罪並提前遏止偏差行為，使青少年有健康、良善之成長環境，亦為本署歷來施政重點。茲就112年及近5年青少年犯罪概況簡析如下：

一、112年青少年嫌疑犯人數及犯罪人口率

(一)青少年嫌疑犯人數4萬4,661人較上年增加3.43%；男性約占8成：

112年(以下稱本年)警察機關查獲青少年嫌疑犯**4萬4,661人**，占總嫌疑犯**15.06%**，其中少年嫌疑犯**1萬770人**，占總嫌疑犯**3.63%**，青年嫌疑犯**3萬3,891人**，占總嫌疑犯**11.43%**；與111年(以下稱上年)相較，青少年嫌疑犯**增加1,481人(+3.43%)**，其中少年嫌疑犯**增加1,216人(+12.73%)**，青年嫌疑犯增加265人(+0.79%)；依性別觀察，男性嫌疑犯占**79.94%**，女性占**20.06%**。

(二)青少年犯罪人口率較上年增加104.23人，男性為女性的3.65倍：

本年青少年犯罪人口率每10萬人口**1,678.13人**，較上年增加104.23人，其中男性每10萬人口2,571.48人約為女性703.90人的**3.65倍**。

二、本年青少年犯罪類型

(一)少年犯罪類型以涉「詐欺」案占2成最多，較上年增加524人(+31.53%)：

少年嫌疑犯以涉「詐欺」案**2,186人(占20.30%)**最多，「竊盜」案**1,420人(占13.18%)**次之，「一般傷害」案1,052人(占9.77%)再次之，與上年相較，以「詐欺」案**增加524人(+31.53%)**最多，「兒少性剝削」

案增加 337 人(+59.65%)次之。依性別分，**男性**少年嫌疑犯涉案類型以「**詐欺**」案 1,789 人(占 19.85%)、「**竊盜**」案 1,173 人(占 13.02%)及「**一般傷害**」案 924 人(占 10.25%)居前 3 位；**女性**少年嫌疑犯涉案類型以「**詐欺**」案 397 人(占 22.57%)最多、「**竊盜**」案 247 人(占 14.04%)及「**兒少性剝削**」案 240 人(占 13.64%)居前 3 位。

(二)青年犯罪類型以涉「**詐欺**」案占 3 成 1 最多，較上年增加 912 人(+9.33%)：

青年嫌疑犯以涉「**詐欺**」案 1 萬 687 人(占 31.53%)最多，「**駕駛過失**」案 2,926 人(占 8.63%)次之，「**毒品**」案 2,922 人(占 8.62%)再次之；與上年相較，以「**詐欺**」案增加 912 人(+9.33%)最多，「**駕駛過失**」案增加 311 人(+11.89%)次之。依性別分，**男性**青年嫌疑犯涉案類型以「**詐欺**」案 7,469 人(占 27.99%)、「**毒品**」案 2,592 人(占 9.71%)及「**公共危險**」案 2,330 人(占 8.73%)居前 3 位；**女性**青年嫌疑犯涉案類型以「**詐欺**」案 3,218 人(占 44.68%)、「**駕駛過失**」案 771 人(占 10.71%)及「**公共危險**」案 400 人(占 5.55%)居前 3 位。

三、近 5 年(108 至 112 年)青少年犯罪概況

(一)近 5 年青少年嫌疑犯增加 6.62%，女性犯罪人口率亦逐年增加：

近 5 年警察機關查獲青少年嫌疑犯人數，以本年 4 萬 4,661 人最多，較 108 年增加 2,773 人(+6.62%)，青少年嫌疑犯占總嫌疑犯比重介於 14.79%~15.85%間；依青少年犯罪人口率性別觀察，男性皆多於女性，惟女性犯罪人口率逐年增加。

(二)近 5 年少年犯罪案類以「**兒少性剝削**」案增加 647 人(+253.73%)最多，青年則以「**詐欺**」案增加增加 3,002 人(+39.06%)最多：

與 108 年相較，少年嫌疑犯人數增加案類以「**兒少性剝削**」案增加 647 人(+253.73%)最多，「**妨害秩序**」案增加 567 人(+339.52%)次之，「**詐欺**」案增加 558 人(+34.28%)再次之；青年嫌疑犯人數增加案類以「**詐欺**」案增加 3,002 人(+39.06%)最多，「**妨害秩序**」案增加 1,022 人(+448.25%)次之，「**駕駛過失**」案增加 707 人(+31.86%)再次之。

依據本署統計，本署 112 年查獲青少年涉及**詐欺**、**妨害秩序**、**兒少性剝削**犯罪人數有增加趨勢。究其原因，除通訊發達致運用數位科技犯罪較為便利外，相關行為入法、查緝量能增加，均有助於警方本於職權查緝犯罪，如刑法 109 年修正明訂「公然聚眾」要件、112 年增訂「妨害性隱私及不實性影像罪」、增訂「以電腦合成或其他科技方法製作關於他人不實影像」之加重**詐欺**類型，均賦予相關犯罪行為明確授權，使警方得於恪遵罪刑法定原則為前提強力執法；衛福部亦於 112 年修正**兒少性剝削**防制條例，加重處罰拍攝、製造、散布、無正當理由持有**兒少性影像**、與性相關而客觀上足以引起性慾或羞恥之圖畫、語音或其他物品者，以嚇阻**兒少性剝削**加害人運用數位科技之犯罪行為。

為強化跨部會合作，阻斷青少年碰觸毒品、幫派、詐欺及性剝削，本署除持續配合政府修法重點大力查緝，並加強溯源清剿背後操控集團外，於 113 年亦特別結合數位發展部、通訊傳播委員會及各部會共同推動「暑期保護青少年青春專案」，透過跨部會合作及公私協力加強宣導提醒青少年遠離高發犯罪、強化網路安全觀念，期藉由提升國人維安及守法意識，減少青少年觸法及被害情事，以共同維護青少年身心健全發展。

表 1 108 年至 112 年青少年犯罪概況

年別	青少年人口(人)		青少年嫌疑犯(人)				青少年犯罪人口率(人/10萬人口)					
	(期底數)	占總人口比重(%)	占總嫌疑犯比重(%)	男性	占比(%)	女性	男性	女性	性比例(女性=100)			
108年	3,066,626	12.99	41,888	15.09	34,728	82.91	7,160	1,340.19	2,132.12	478.38	445.69	
109年	2,939,388	12.48	43,782	15.54	36,297	82.90	7,485	1,457.94	2,317.85	520.87	445.00	
110年	2,796,292	11.96	42,048	15.85	34,417	81.85	7,631	1,466.19	2,300.11	556.39	413.40	
111年	2,690,714	11.57	43,180	14.79	34,592	80.11	8,588	1,573.90	2,415.56	654.85	368.87	
112年	2,631,988	11.24	44,661	15.06	35,700	79.94	8,961	1,678.13	2,571.48	703.90	365.32	
112年較111年	增減數(百分點)	-58,726	(-0.33)	1,481	(0.27)	1,108	(-0.17)	373	104.23	155.92	49.05	-3.55
	增減%	-2.18	-	3.43	-	3.20	-	4.34	-	-	-	-
112年較108年	增減數(百分點)	-434,638	(-1.75)	2,773	(-0.03)	972	(-2.97)	1,801	337.94	439.36	225.52	-80.37
	增減%	-14.17	-	6.62	-	2.80	-	25.15	-	-	-	-

資料來源：本署刑事警察局。

說明：青少年係指 12 歲以上，未滿 24 歲。

表 2 108 年至 112 年少年犯罪概況

年別	少年人口(人)		少年嫌疑犯(人)				少年犯罪人口率(人/10萬人口)					
	(期底數)	占總人口比重(%)	占總嫌疑犯比重(%)	男性	占比(%)	女性	男性	女性	性比例(女性=100)			
108年	1,312,796	5.56	9,441	3.40	8,115	85.95	1,326	705.45	1,160.25	207.55	559.02	
109年	1,263,003	5.36	10,226	3.63	8,816	86.21	1,410	794.01	1,309.15	229.46	570.54	
110年	1,221,771	5.23	9,627	3.63	8,207	85.25	1,420	774.88	1,263.74	239.47	527.72	
111年	1,167,966	5.02	9,554	3.27	8,021	83.95	1,533	799.59	1,285.48	268.52	478.72	
112年	1,174,518	5.01	10,770	3.63	9,011	83.67	1,759	919.54	1,475.25	313.87	470.03	
112年較111年	增減數(百分點)	6,552	(-0.01)	1,216	(0.36)	990	(-0.28)	226	119.95	189.77	45.35	-8.69
	增減%	0.56	-	12.73	-	12.34	-	14.74	-	-	-	-
112年較108年	增減數(百分點)	-138,278	(-0.55)	1,329	(0.23)	896	(-2.28)	433	214.09	315.00	106.32	-88.99
	增減%	-10.53	-	14.08	-	11.04	-	32.65	-	-	-	-

資料來源：本署刑事警察局。

說明：少年係指 12 歲以上，未滿 18 歲。

表 3 108 年至 112 年青年犯罪概況

年別	青年人口(人)		青年嫌疑犯(人)				青年犯罪人口率(人/10萬人口)					
	(期底數)	占總人口比重(%)	占總嫌疑犯比重(%)	男性	占比(%)	女性	男性	女性	性比例(女性=100)			
108年	1,753,830	7.43	32,447	11.69	26,613	82.02	5,834	1,815.50	2,863.50	680.09	421.05	
109年	1,676,385	7.12	33,556	11.91	27,481	81.90	6,075	1,956.49	3,078.88	738.56	416.87	
110年	1,574,521	6.74	32,421	12.22	26,210	80.84	6,211	1,994.58	3,094.82	797.76	387.94	
111年	1,522,748	6.55	33,626	11.52	26,571	79.02	7,055	2,171.33	3,288.16	952.66	345.15	
112年	1,457,470	6.22	33,891	11.43	26,689	78.75	7,202	2,274.40	3,432.70	1,010.64	339.66	
112年較111年	增減數(百分點)	-65,278	(-0.33)	265	(-0.09)	118	(-0.27)	147	103.07	144.54	57.98	-5.49
	增減%	-4.29	-	0.79	-	0.44	-	2.08	-	-	-	-
112年較108年	增減數(百分點)	-296,360	(-1.21)	1,444	(-0.26)	76	(-3.27)	1,368	458.90	569.20	330.55	-81.39
	增減%	-16.90	-	4.45	-	0.29	-	23.45	-	-	-	-

資料來源：本署刑事警察局。

說明：青年係指 18 歲以上，未滿 24 歲。

表 4 112 年少年嫌疑犯人數－按案類分

單位：人；%

案類別	少年嫌疑犯						112年較111年		112年較108年	
	案類結構	占總嫌疑犯比重	男		女	增減數	增減率	增減數	增減率	
			男	占比						
總計	10,770	100.00	3.63	9,011	83.67	1,759	1,216	12.73	1,329	14.08
暴力犯罪 ¹	60	0.56	7.33	57	95.00	3	26	76.47	-59	-49.58
故意殺人	23	0.21	9.06	22	95.65	1	10	76.92	-22	-48.89
強盜	14	0.13	5.11	14	100.00	-	3	27.27	-7	-33.33
搶奪	6	0.06	4.96	5	83.33	1	6	-	-2	-25.00
強制性交	11	0.10	12.94	10	90.91	1	5	83.33	-28	-71.79
重傷害	5	0.05	9.80	5	100.00	-	1	25.00	5	-
竊盜	1,420	13.18	4.45	1,173	82.61	247	195	15.92	-418	-22.74
普通竊盜	1,271	11.80	4.20	1,032	81.20	239	172	15.65	-259	-16.93
機車竊盜	133	1.23	11.47	126	94.74	7	26	24.30	-159	-54.45
汽車竊盜	16	0.15	3.38	15	93.75	1	-3	-15.79	-	-
一般傷害	1,052	9.77	6.01	924	87.83	128	160	17.94	-231	-18.00
一般恐嚇取財	49	0.45	6.92	43	87.76	6	20	68.97	-57	-53.77
詐欺	2,186	20.30	4.35	1,789	81.84	397	524	31.53	558	34.28
毒品	495	4.60	1.29	441	89.09	54	39	8.55	-445	-47.34
妨害自由	529	4.91	3.11	454	85.82	75	-48	-8.32	158	42.59
妨害名譽（信用）	244	2.27	2.44	156	63.93	88	5	2.09	52	27.08
駕駛過失	351	3.26	1.42	288	82.05	63	33	10.38	68	24.03
一般妨害風化 ²	959	8.90	17.67	857	89.36	102	195	25.52	447	87.30
公共危險	329	3.05	0.82	276	83.89	53	-20	-5.73	-233	-41.46
酒後駕車	177	1.64	0.53	138	77.97	39	-42	-19.18	-205	-53.66
賭博	171	1.59	2.26	142	83.04	29	-76	-30.77	90	111.11
組織犯罪防制條例	79	0.73	5.95	70	88.61	9	-2	-2.47	-1	-1.25
侵占	176	1.63	2.03	137	77.84	39	33	23.08	60	51.72
毀棄損壞	225	2.09	3.49	208	92.44	17	-5	-2.17	24	11.94
妨害秩序	734	6.82	17.85	642	87.47	92	-263	-26.38	567	339.52
兒少性剝削 ³	902	8.38	55.68	662	73.39	240	337	59.65	647	253.73
其他	809	7.51	2.71	692	85.54	117	63	8.45	102	14.43

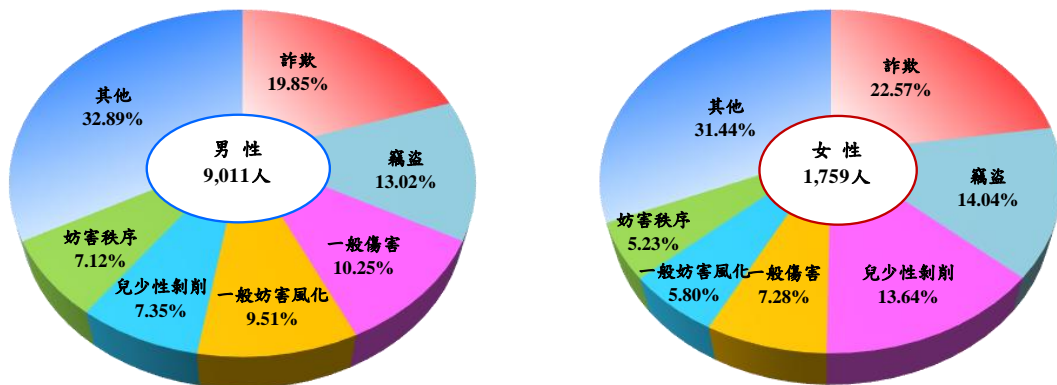
資料來源：本署刑事警察局。

說明：1. 「暴力犯罪」包含故意殺人、擄人勒贖、強盜、搶奪、重傷害、重大恐嚇取財及強制性交，其中「強制性交」範圍不含「對幼性交」。

2. 「一般妨害風化」包括「妨害風化」及「性交猥褻」案類。

3. 「兒少性剝削」係指違反「兒童及少年性剝削防制條例」案件。

圖 1 112 年少年嫌疑犯涉案類型－按性別分



資料來源：本署刑事警察局。

表 5 112 年青年嫌疑犯人數—按案類分

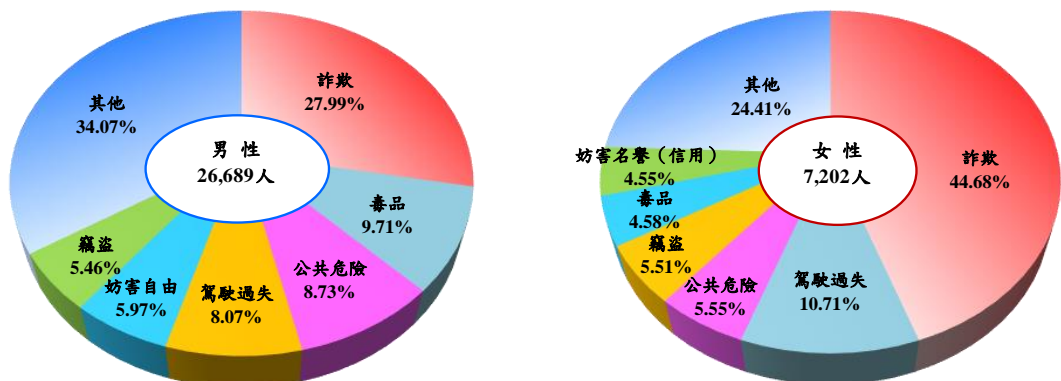
單位：人；%

案類別	青年嫌疑犯						112年較111年		112年較108年	
	嫌疑犯	案類結構	占總嫌疑犯比重	男		女	增減數	增減率	增減數	增減率
				男	占比					
總計	33,891	100.00	11.43	26,689	78.75	7,202	265	0.79	1,444	4.45
暴力犯罪 ¹	223	0.66	27.23	209	93.72	14	85	61.59	-177	-44.25
故意殺人	60	0.18	23.62	58	96.67	2	-4	-6.25	-180	-75.00
強盜	86	0.25	31.39	82	95.35	4	49	132.43	9	11.69
搶奪	23	0.07	19.01	22	95.65	1	7	44	3	15.00
強制性交	23	0.07	27.06	23	100.00	-	12	109.09	-29	-55.77
重傷害	13	0.04	25.49	11	84.62	2	4	44.44	5	62.50
竊盜	1,855	5.47	5.81	1,458	78.60	397	34	1.87	-419	-18.43
普通竊盜	1,745	5.15	5.77	1,355	77.65	390	27	1.57	-338	-16.23
機車竊盜	72	0.21	6.21	69	95.83	3	5	7.46	-67	-48.20
汽車竊盜	34	0.10	7.19	32	94.12	2	-	-	-12	-26.09
一般傷害	1,608	4.74	9.18	1,385	86.13	223	-19	-1.17	-1,173	-42.18
一般恐嚇取財	148	0.44	20.90	134	90.54	14	-4	-2.63	-67	-31.16
詐欺	10,687	31.53	21.26	7,469	69.89	3,218	912	9.33	3,002	39.06
毒品	2,922	8.62	7.63	2,592	88.71	330	-166	-5.38	-1,814	-38.30
妨害自由	1,783	5.26	10.49	1,592	89.29	191	-93	-4.96	281	18.71
妨害名譽(信用)	1,029	3.04	10.28	701	68.12	328	-137	-11.75	165	19.10
駕駛過失	2,926	8.63	11.85	2,155	73.65	771	311	11.89	707	31.86
一般妨害風化 ²	1,011	2.98	18.63	968	95.75	43	80	8.59	255	33.73
公共危險	2,730	8.06	6.78	2,330	85.35	400	112	4.28	-1,216	-30.82
酒後駕車	2,193	6.47	6.51	1,875	85.50	318	-2	-0.09	-1,229	-35.91
賭博	859	2.53	11.34	663	77.18	196	123	16.71	-37	-4.13
組織犯罪防制條例	356	1.05	26.81	315	88.48	41	-34	-8.72	-84	-19.09
侵占	724	2.14	8.35	548	75.69	176	26	3.72	239	49.28
毀棄損壞	613	1.81	9.52	559	91.19	54	-72	-10.51	-150	-19.66
妨害秩序	1,250	3.69	30.41	1,166	93.28	84	-998	-44.40	1,022	448.25
兒少性剝削 ³	280	0.83	17.28	265	94.64	15	71	33.97	54	23.89
其他	2,887	8.52	9.68	2,180	75.51	707	34	1.19	856	42.15

資料來源：本署刑事警察局。

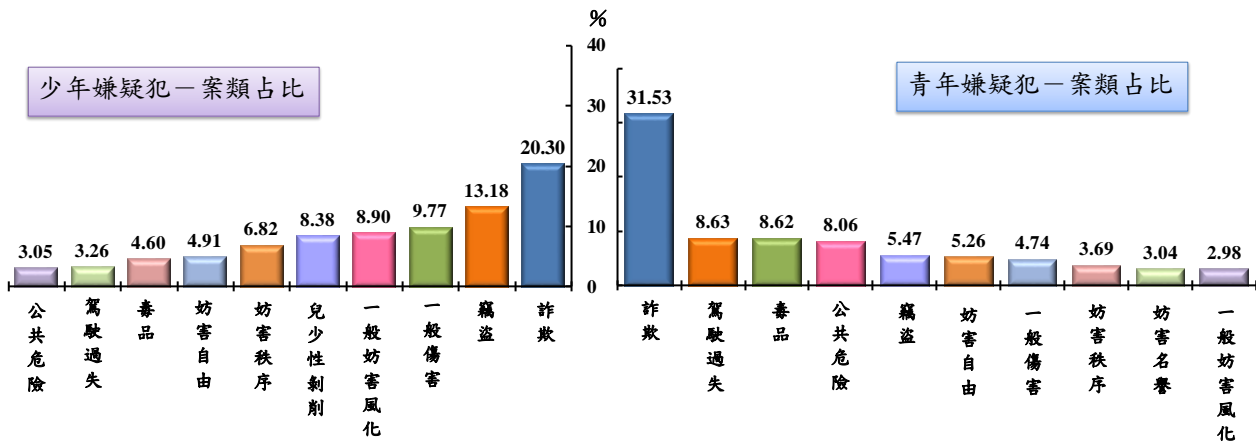
說明：同表 4

圖 2 112 年青年嫌疑犯涉案類型—按性別分



資料來源：本署刑事警察局。

圖 3 112 年青少年嫌疑犯前 10 大涉案類型占比



資料來源：本署刑事警察局。